

PODER JUDICIAL DEL PERÚ
Corte Superior de Justicia de Junín

BOLETÍN ESTADÍSTICO INFORMATIVO



N° 002-2025

UNIDAD DE PLANEAMIENTO Y DESARROLLO
COORDINACIÓN DE ESTADÍSTICA



Central Telefónica:

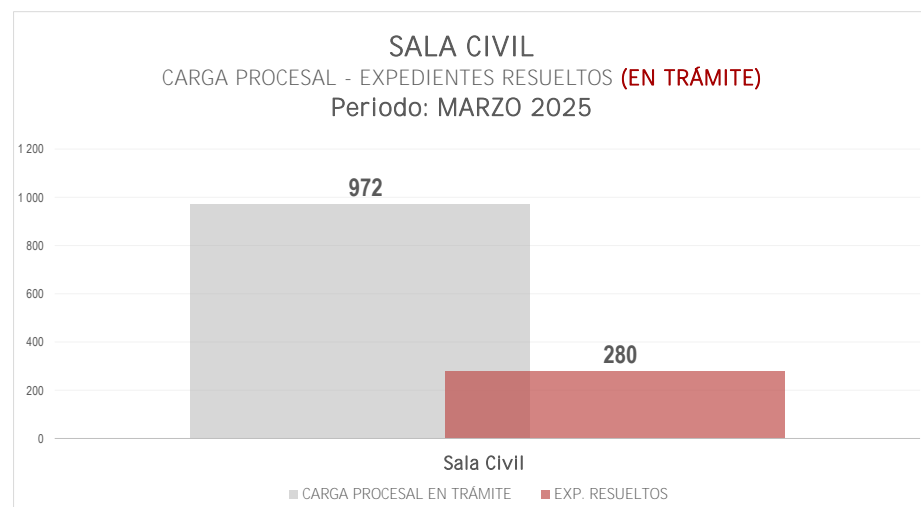
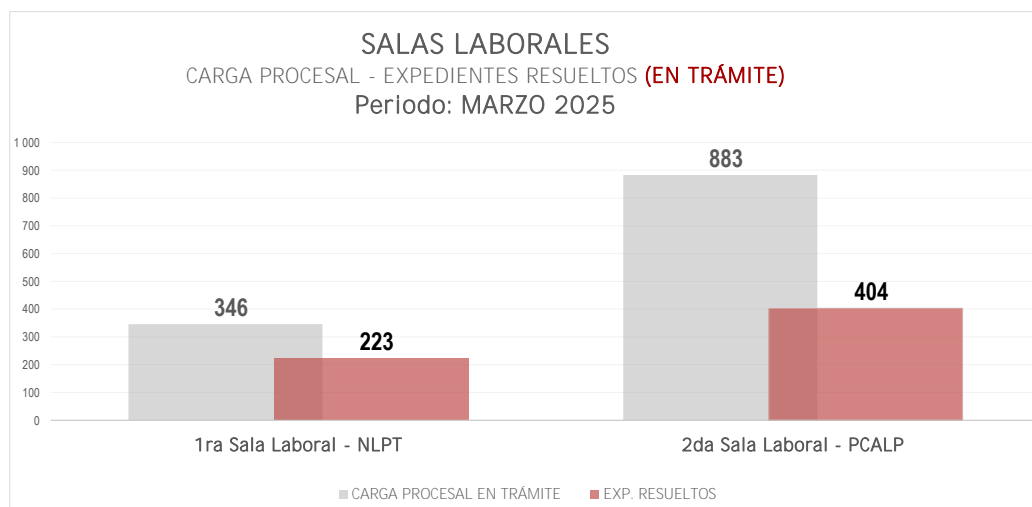
(064) 481490 - Anexo 40027



<http://csjjunin.gob.pe/>

| ÓRGANOS JURISDICCIONALES | CARGA PROCESAL | | | EXPEDIENTES RESUELTOS | | | | | | | | | | | OTROS EGRESOS | | | CARGA PROCESAL PENDIENTE | | | EVOLUCIÓN DE LA PRODUCCIÓN | |
|--------------------------|----------------|-------|-------|-----------------------|------------|-------------|---------------|-------------------|-------------|--------|-------------------|-------|-------|-------------------|---------------|-------|---------|--------------------------|-------|-------|----------------------------|------------------------------|
| | TRÁM. | EJEC. | TOTAL | Sentencias | Auto Final | Conciliados | Informe Final | Auto Improcedente | APELACIONES | | | TRÁM. | EJEC. | TOTAL PROD. ACUM. | TRÁM. | EJEC. | TOTAL | TRÁM. | EJEC. | TOTAL | META PRELIMINAR | 18% AVANCE ACUMULADO A MARZO |
| | | | | | | | | | Confirma | Revoca | Anula | | | | | | | | | | | |
| A | B | C=A+B | D | E | F | G | H | I | J | K | L=D+E+F+G+H+I+J+K | M | N=L+M | O | P | Q=O+P | R=A-L-O | S=B-M-P | T=R+S | | | |
| Salas Superiores | 2201 | 38 | 2239 | 21 | 7 | 0 | 0 | 14 | 569 | 165 | 131 | 907 | 1 | 908 | 12 | 0 | 12 | 1282 | 37 | 1319 | | |
| 1ra Sala Laboral - NLPT | 346 | 2 | 348 | 3 | 1 | 0 | 0 | 11 | 155 | 47 | 6 | 223 | 0 | 223 | 2 | 0 | 2 | 121 | 2 | 123 | 1 030 | 22% |
| 2da Sala Laboral - PCALP | 883 | 2 | 885 | 0 | 1 | 0 | 0 | 1 | 248 | 83 | 71 | 404 | 0 | 404 | 6 | 0 | 6 | 473 | 2 | 475 | 1 800 | 22% |
| Sala Civil | 972 | 34 | 1 006 | 18 | 5 | 0 | 0 | 2 | 166 | 35 | 54 | 280 | 1 | 281 | 4 | 0 | 4 | 688 | 33 | 721 | 1 400 | 20% |

FUENTE: Formulario Estadístico Electrónico (FEE)



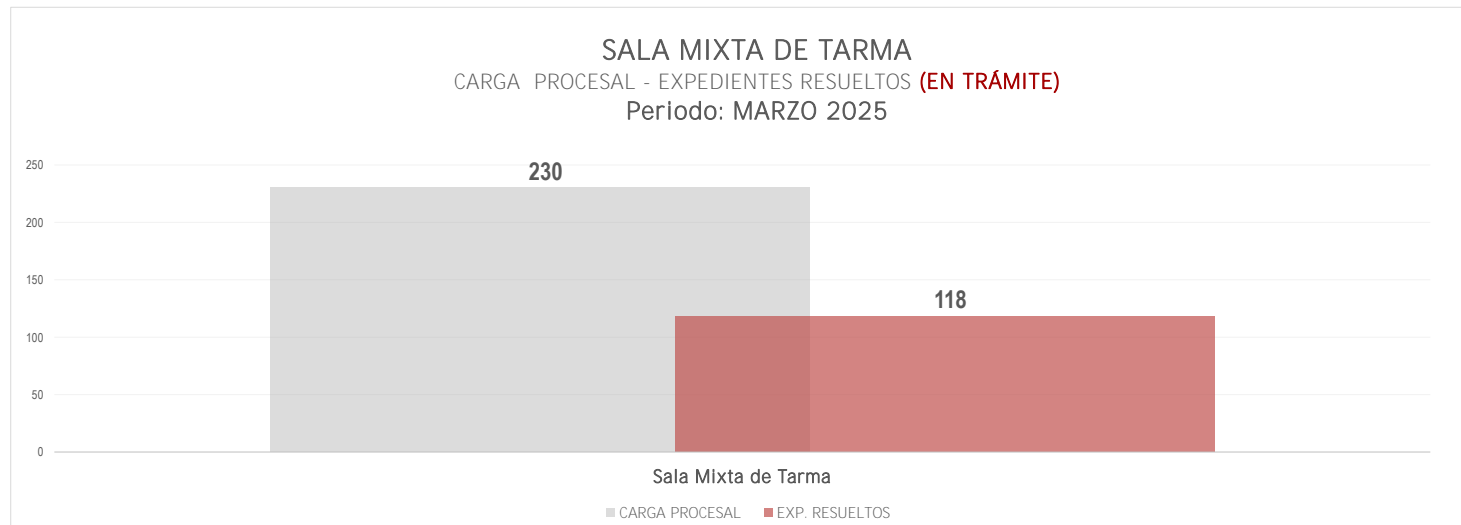


BOLETÍN ESTADÍSTICO INSTITUCIONAL

CARGA PROCESAL, EXPEDIENTES RESUELTOS Y CARGA PROCESAL PENDIENTE EN TRÁMITE Y EJECUCIÓN

| ÓRGANOS JURISDICCIONALES | CARGA PROCESAL | | | EXPEDIENTES RESUELTOS | | | | | | | | | | OTROS EGRESOS | | | CARGA PROCESAL PENDIENTE | | | EVOLUCIÓN DE LA PRODUCCIÓN | | |
|--------------------------|----------------|-------|-------|-----------------------|------------|-------------|---------------|-------------------|-------------|--------|-------------------|-------|-------|-------------------|-------|-------|--------------------------|---------|-------|----------------------------|-----------------|------------------------------|
| | TRÁM. | EJEC. | TOTAL | Sentencias | Auto Final | Conciliados | Informe Final | Auto Improcedente | APELACIONES | | | TRÁM. | EJEC. | TOTAL PROD. ACUM. | TRÁM. | EJEC. | TOTAL | TRÁM. | EJEC. | TOTAL | META PRELIMINAR | 18% AVANCE ACUMULADO A MARZO |
| | | | | | | | | | Confirma | Revoca | Anula | | | | | | | | | | | |
| A | B | C=A+B | D | E | F | G | H | I | J | K | L=D+E+F+G+H+I+J+K | M | N=L+M | O | P | Q=O+P | R=A-L-O | S=B-M-P | T=R+S | | | |
| Sala Superior Mixta | 230 | 20 | 250 | 2 | 2 | 0 | 0 | 10 | 67 | 21 | 16 | 118 | 0 | 118 | 0 | 0 | 0 | 112 | 20 | 132 | | |
| Sala Mixta de Tarma | 230 | 20 | 250 | 2 | 2 | 0 | 0 | 10 | 67 | 21 | 16 | 118 | 0 | 118 | 0 | 0 | 0 | 112 | 20 | 132 | 616 | 19% |

FUENTE: Formulario Estadístico Electrónico (FEE)



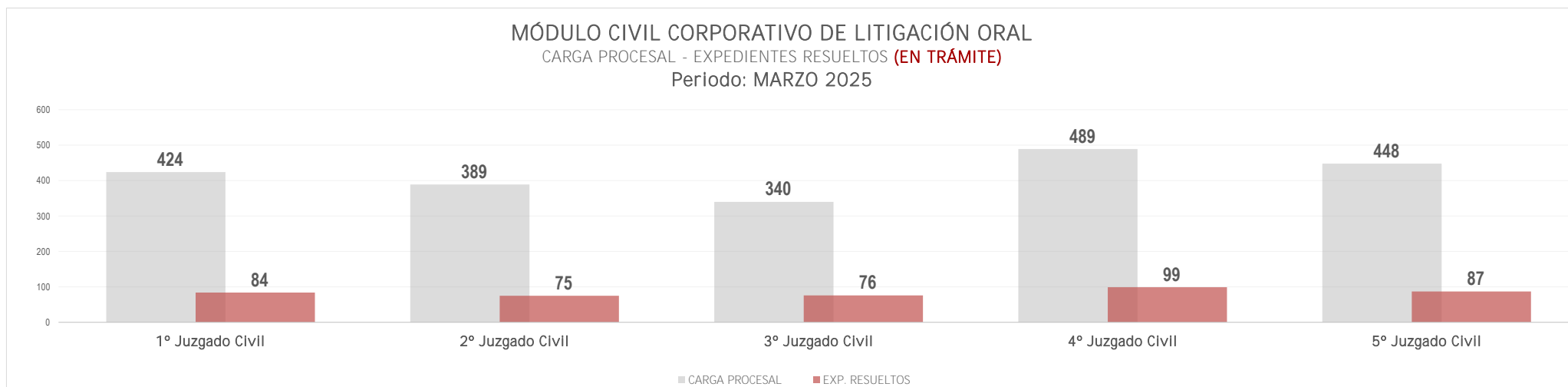
| ÓRGANOS JURISDICCIONALES | CARGA PROCESAL | | | EXPEDIENTES RESUELTOS | | | | | | | | | | | OTROS EGRESOS | | | CARGA PROCESAL PENDIENTE | | | EVOLUCIÓN DE LA PRODUCCIÓN | |
|--|----------------|-------|-------|-----------------------|------------|-------------|---------------|-------------------|-------------|--------|-------------------|-------|-------|-------------------|---------------|-------|---------|--------------------------|-------|-------|----------------------------|------------------------------|
| | TRÁM. | EJEC. | TOTAL | Sentencias | Auto Final | Conciliados | Informe Final | Auto Improcedente | APELACIONES | | | TRÁM. | EJEC. | TOTAL PROD. ACUM. | TRÁM. | EJEC. | TOTAL | TRÁM. | EJEC. | TOTAL | META PRELIMINAR | 18% AVANCE ACUMULADO A MARZO |
| | | | | | | | | | Confirma | Revoca | Anula | | | | | | | | | | | |
| A | B | C=A+B | D | E | F | G | H | I | J | K | L=D+E+F+G+H+I+J+K | M | N=L+M | O | P | Q=O+P | R=A-L-O | S=B-M-P | T=R+S | | | |
| Módulo Civil Corporativo de Litigación Oral | 2090 | 2454 | 4544 | 157 | 68 | 0 | 0 | 167 | 20 | 0 | 9 | 421 | 11 | 432 | 14 | 4 | 18 | 1655 | 2439 | 4094 | | |
| 1º Juzgado Civil | 424 | 555 | 979 | 32 | 19 | 0 | 0 | 25 | 5 | 0 | 3 | 84 | 5 | 89 | 2 | 2 | 4 | 338 | 548 | 886 | 420 | 20% |
| 2º Juzgado Civil | 389 | 588 | 977 | 29 | 9 | 0 | 0 | 31 | 4 | 0 | 2 | 75 | 2 | 77 | 6 | 0 | 6 | 308 | 586 | 894 | 420 | 18% |
| 3º Juzgado Civil | 340 | 541 | 881 | 23 | 12 | 0 | 0 | 37 | 4 | 0 | 0 | 76 | 2 | 78 | 3 | 0 | 3 | 261 | 539 | 800 | 420 | 18% |
| 4º Juzgado Civil | 489 | 433 | 922 | 43 | 14 | 0 | 0 | 36 | 3 | 0 | 3 | 99 | 0 | 99 | 1 | 0 | 1 | 389 | 433 | 822 | 420 | 24% |
| 5º Juzgado Civil | 448 | 337 | 785 | 30 | 14 | 0 | 0 | 38 | 4 | 0 | 1 | 87 | 2 | 89 | 2 | 2 | 4 | 359 | 333 | 692 | 420 | 21% |

FUENTE: Formulario Estadístico Electrónico (FEE)

MÓDULO CIVIL CORPORATIVO DE LITIGACIÓN ORAL

CARGA PROCESAL - EXPEDIENTES RESUELTOS (EN TRÁMITE)

Período: MARZO 2025

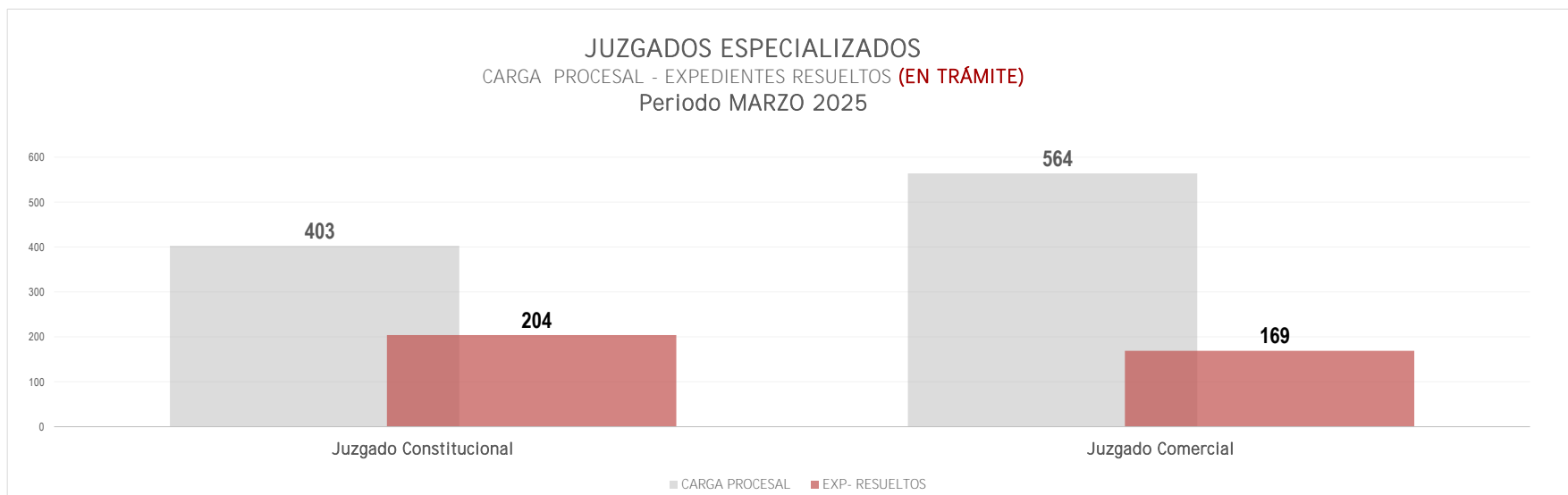


BOLETÍN ESTADÍSTICO INSTITUCIONAL

CARGA PROCESAL, EXPEDIENTES RESUELTOS Y CARGA PROCESAL PENDIENTE EN TRÁMITE Y EJECUCIÓN

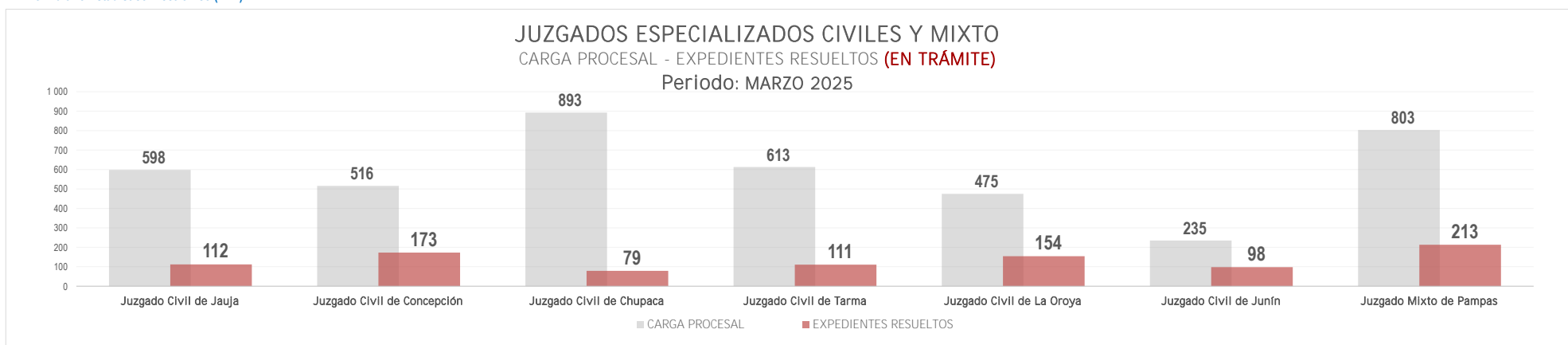
| ÓRGANOS JURISDICCIONALES | CARGA PROCESAL | | | EXPEDIENTES RESUELTOS | | | | | | | | | | | OTROS EGRESOS | | | CARGA PROCESAL PENDIENTE | | | EVOLUCIÓN DE LA PRODUCCIÓN | |
|--------------------------|----------------|-------|-------|-----------------------|------------|-------------|---------------|-------------------|-------------|--------|-------------------|-------|-------|-------------------|---------------|-------|---------|--------------------------|-------|-------|----------------------------|---------------------------------|
| | TRÁM. | EJEC. | TOTAL | Sentencias | Auto Final | Conciliados | Informe Final | Auto Improcedente | APELACIONES | | | TRÁM. | EJEC. | TOTAL PROD. ACUM. | TRÁM. | EJEC. | TOTAL | TRÁM. | EJEC. | TOTAL | META PRELIMINAR | 18% AVANCE ACUMULADO A MARZO |
| | | | | | | | | | Confirma | Revoca | Anula | | | | | | | | | | | |
| A | B | C=A+B | D | E | F | G | H | I | J | K | L=D+E+F+G+H+I+J+K | M | N=L+M | O | P | Q=O+P | R=A-L-O | S=B-M-P | T=R+S | | | |
| Juzgados Especializados | 967 | 1947 | 2914 | 182 | 168 | 0 | 0 | 14 | 6 | 0 | 3 | 373 | 54 | 427 | 2 | 1 | 3 | 592 | 1892 | 2484 | | |
| Juzgado Constitucional | 403 | 879 | 1 282 | 181 | 14 | 0 | 0 | 7 | 2 | 0 | 0 | 204 | 6 | 210 | 1 | 1 | 2 | 198 | 872 | 1 070 | 700 | 29% |
| Juzgado Comercial | 564 | 1 068 | 1 632 | 1 | 154 | 0 | 0 | 7 | 4 | 0 | 3 | 169 | 48 | 217 | 1 | 0 | 1 | 394 | 1 020 | 1 414 | 900 | 19% |

FUENTE: Formulario Estadístico Electrónico (FEE)



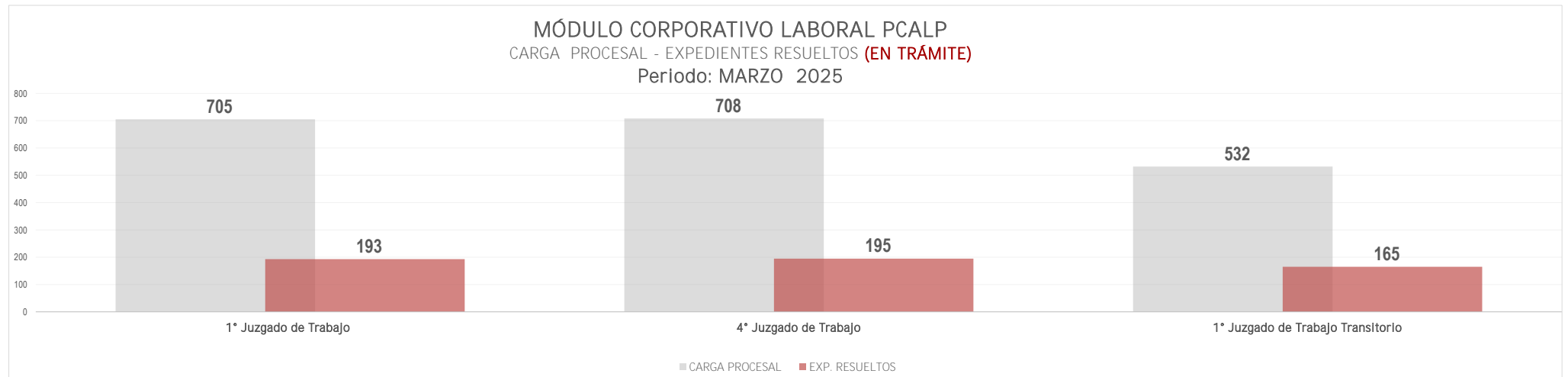
| ÓRGANOS JURISDICCIONALES | CARGA PROCESAL | | | EXPEDIENTES RESUELTOS | | | | | | | | | | | OTROS EGRESOS | | | CARGA PROCESAL PENDIENTE | | | EVOLUCIÓN DE LA PRODUCCIÓN | |
|---------------------------------|----------------|--------------|--------------|-----------------------|------------|-------------|---------------|-------------------|-------------|-----------|-----------|-------------------|-----------|-------------------|---------------|------------|------------|--------------------------|--------------|--------------|----------------------------|------------------------------|
| | TRÁM. | EJEC. | TOTAL | Sentencias | Auto Final | Conciliados | Informe Final | Auto Improcedente | APELACIONES | | | TRÁM. | EJEC. | TOTAL PROD. ACUM. | TRÁM. | EJEC. | TOTAL | TRÁM. | EJEC. | TOTAL | META PRELIMINAR | 18% AVANCE ACUMULADO A MARZO |
| | | | | | | | | | Confirma | Revoca | Anula | | | | | | | | | | | |
| | A | B | C=A+B | D | E | F | G | H | I | J | K | L=D+E+F+G+H+I+J+K | M | N=L+M | O | P | Q=O+P | R=A-L-O | S=B-M-P | T=R+S | | |
| Juzgados Civiles y Mixto | 4133 | 14624 | 18757 | 302 | 453 | 29 | 0 | 75 | 54 | 12 | 15 | 940 | 23 | 963 | 2 | 222 | 224 | 3191 | 14379 | 17570 | | |
| Juzgado Civil de Jauja | 598 | 2 844 | 3 442 | 48 | 19 | 0 | 0 | 24 | 10 | 1 | 10 | 112 | 11 | 123 | 0 | 2 | 2 | 486 | 2 831 | 3 317 | 600 | 19% |
| Juzgado Civil de Concepción | 516 | 2 694 | 3 210 | 24 | 118 | 1 | 0 | 25 | 4 | 0 | 1 | 173 | 2 | 175 | 1 | 0 | 1 | 342 | 2 692 | 3 034 | 972 | 18% |
| Juzgado Civil de Chupaca | 893 | 995 | 1 888 | 41 | 19 | 0 | 0 | 4 | 12 | 3 | 0 | 79 | 1 | 80 | 1 | 0 | 1 | 813 | 994 | 1 807 | 600 | 13% |
| Juzgado Civil de Tarma | 613 | 1 060 | 1 673 | 52 | 31 | 5 | 0 | 4 | 14 | 2 | 3 | 111 | 2 | 113 | 0 | 1 | 1 | 502 | 1 057 | 1 559 | 600 | 19% |
| Juzgado Civil de La Oroya | 475 | 2 250 | 2 725 | 48 | 79 | 22 | 0 | 1 | 3 | 0 | 1 | 154 | 0 | 154 | 0 | 0 | 0 | 321 | 2 250 | 2 571 | 850 | 18% |
| Juzgado Civil de Junín | 235 | 761 | 996 | 26 | 53 | 1 | 0 | 16 | 1 | 1 | 0 | 98 | 6 | 104 | 0 | 0 | 0 | 137 | 755 | 892 | 426 | 23% |
| Juzgado Mixto de Pampas | 803 | 4 020 | 4 823 | 63 | 134 | 0 | 0 | 1 | 10 | 5 | 0 | 213 | 1 | 214 | 0 | 219 | 219 | 590 | 3 800 | 4 390 | 1 100 | 19% |

FUENTE: Formulario Estadístico Electrónico (FEE)



| ÓRGANOS JURISDICCIONALES | CARGA PROCESAL | | | EXPEDIENTES RESUELTOS | | | | | | | | | | | OTROS EGRESOS | | | CARGA PROCESAL PENDIENTE | | | EVOLUCIÓN DE LA PRODUCCIÓN | |
|---|----------------|-------|-------|-----------------------|------------|-------------|---------------|-------------------|-------------|--------|-------|-------|-------|-------------------|---------------|-------|---------|--------------------------|-------|-------|----------------------------|------------------------------|
| | TRÁM. | EJEC. | TOTAL | Sentencias | Auto Final | Conciliados | Informe Final | Auto Improcedente | APELACIONES | | | TRÁM. | EJEC. | TOTAL PROD. ACUM. | TRÁM. | EJEC. | TOTAL | TRÁM. | EJEC. | TOTAL | META PRELIMINAR | 18% AVANCE ACUMULADO A MARZO |
| | | | | | | | | | Confirma | Revoca | Anula | | | | | | | | | | | |
| A | B | C=A+B | D | E | F | G | H | I | J | K | | M | N=L+M | O | P | Q=O+P | R=A-L-O | S=B-M-P | T=R+S | | | |
| Módulo Corporativo Laboral PCALP | 1945 | 12052 | 13997 | 437 | 22 | 0 | 0 | 93 | 1 | 0 | 0 | 553 | 8 | 561 | 5 | 72 | 77 | 1387 | 11972 | 13359 | | |
| 1° Juzgado de Trabajo | 705 | 5 868 | 6 573 | 146 | 3 | 0 | 0 | 44 | 0 | 0 | 0 | 193 | 5 | 198 | 0 | 3 | 3 | 512 | 5 860 | 6 372 | 800 | 24% |
| 4° Juzgado de Trabajo | 708 | 5 903 | 6 611 | 138 | 8 | 0 | 0 | 48 | 1 | 0 | 0 | 195 | 3 | 198 | 2 | 0 | 2 | 511 | 5 900 | 6 411 | 800 | 24% |
| 1° Juzgado de Trabajo Transitorio | 532 | 281 | 813 | 153 | 11 | 0 | 0 | 1 | 0 | 0 | 0 | 165 | 0 | 165 | 3 | 69 | 72 | 364 | 212 | 576 | 800 | 21% |

FUENTE: Formulario Estadístico Electrónico (FEE)



| ÓRGANOS JURISDICCIONALES | CARGA PROCESAL | | | EXPEDIENTES RESUELTOS | | | | | | | | | | | OTROS EGRESOS | | | CARGA PROCESAL PENDIENTE | | | EVOLUCIÓN DE LA PRODUCCIÓN | |
|--|----------------|-------|-------|-----------------------|------------|-------------|---------------|-------------------|-------------|--------|-------|-------------------|-------|-------------------|---------------|-------|-------|--------------------------|---------|-------|----------------------------|------------------------------|
| | TRÁM. | EJEC. | TOTAL | Sentencias | Auto Final | Conciliados | Informe Final | Auto Improcedente | APELACIONES | | | TRÁM. | EJEC. | TOTAL PROD. ACUM. | TRÁM. | EJEC. | TOTAL | TRÁM. | EJEC. | TOTAL | META PRELIMINAR | 18% AVANCE ACUMULADO A MARZO |
| | | | | | | | | | Confirma | Revoca | Anula | | | | | | | | | | | |
| | A | B | C=A+B | D | E | F | G | H | I | J | K | L=D+E+F+G+H+I+J+K | M | N=L+M | O | P | Q=O+P | R=A-L-O | S=B-M-P | T=R+S | | |
| Módulo Corporativo Laboral NLPT | 1347 | 8130 | 9477 | 438 | 38 | 0 | 0 | 13 | 38 | 11 | 15 | 553 | 71 | 624 | 1 | 66 | 67 | 793 | 7993 | 8786 | | |
| 2° Juzgado de Trabajo | 412 | 1 419 | 1 831 | 85 | 9 | 0 | 0 | 5 | 18 | 4 | 11 | 132 | 6 | 138 | 1 | 32 | 33 | 279 | 1 381 | 1 660 | 550 | 24% |
| 3° Juzgado de Trabajo | 395 | 1 393 | 1 788 | 78 | 10 | 0 | 0 | 6 | 20 | 7 | 4 | 125 | 7 | 132 | 0 | 14 | 14 | 270 | 1 372 | 1 642 | 550 | 23% |
| JPL Laboral Hyo | 540 | 4 499 | 5 039 | 275 | 19 | 0 | 0 | 2 | 0 | 0 | 0 | 296 | 35 | 331 | 0 | 17 | 17 | 244 | 4 447 | 4 691 | 1 460 | 20% |
| 2° Juzgado de Trabajo Transitorio de Ejecución | - | 819 | 819 | - | - | - | - | - | - | - | - | - | 23 | 23 | - | 3 | 3 | - | 793 | 793 | | |

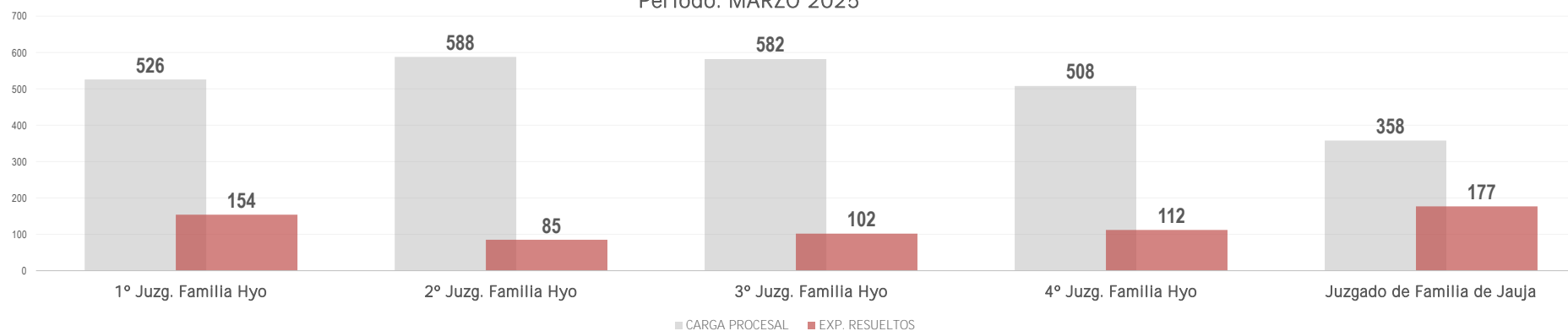
FUENTE: Formulario Estadístico Electrónico (FEE)



| ÓRGANOS JURISDICCIONALES | CARGA PROCESAL | | | EXPEDIENTES RESUELTOS | | | | | | | | | | | OTROS EGRESOS | | | CARGA PROCESAL PENDIENTE | | | EVOLUCIÓN DE LA PRODUCCIÓN | |
|--|----------------|-------|-------|-----------------------|------------|-------------|---------------|-------------------|-------------|--------|-------|-------------------|-------|-------------------|---------------|-------|-------|--------------------------|---------|-------|----------------------------|------------------------------|
| | TRÁM. | EJEC. | TOTAL | Sentencias | Auto Final | Conciliados | Informe Final | Auto Improcedente | APELACIONES | | | TRÁM. | EJEC. | TOTAL PROD. ACUM. | TRÁM. | EJEC. | TOTAL | TRÁM. | EJEC. | TOTAL | META PRELIMINAR | 18% AVANCE ACUMULADO A MARZO |
| | | | | | | | | | Confirma | Revoca | Anula | | | | | | | | | | | |
| | A | B | C=A+B | D | E | F | G | H | I | J | K | L=D+E+F+G+H+I+J+K | M | N=L+M | O | P | Q=O+P | R=A-L-O | S=B-M-P | T=R+S | | |
| Módulo Especializado de Familia | 2562 | 18928 | 21490 | 108 | 280 | 25 | 0 | 54 | 128 | 15 | 20 | 630 | 26 | 656 | 2 | 18 | 20 | 1930 | 18884 | 20814 | | |
| 1º Juzg. Familia Hyo | 526 | 3 434 | 3 960 | 37 | 46 | 16 | 0 | 4 | 50 | 1 | 0 | 154 | 10 | 164 | 0 | 0 | 0 | 372 | 3 424 | 3 796 | 500 | 31% |
| 2º Juzg. Familia Hyo | 588 | 5 315 | 5 903 | 24 | 25 | 0 | 0 | 16 | 18 | 0 | 2 | 85 | 1 | 86 | 1 | 0 | 1 | 502 | 5 314 | 5 816 | 500 | 17% |
| 3º Juzg. Familia Hyo | 582 | 4 457 | 5 039 | 24 | 24 | 2 | 0 | 14 | 23 | 8 | 7 | 102 | 11 | 113 | 0 | 1 | 1 | 480 | 4 445 | 4 925 | 500 | 20% |
| 4º Juzg. Familia Hyo | 508 | 4 734 | 5 242 | 19 | 32 | 6 | 0 | 18 | 31 | 3 | 3 | 112 | 4 | 116 | 1 | 0 | 1 | 395 | 4 730 | 5 125 | 500 | 22% |
| Juzgado de Familia de Jauja | 358 | 988 | 1 346 | 4 | 153 | 1 | 0 | 2 | 6 | 3 | 8 | 177 | 0 | 177 | 0 | 17 | 17 | 181 | 971 | 1 152 | 805 | 22% |

FUENTE: Formulario Estadístico Electrónico (FEE)

MÓDULO ESPECIALIZADO DE FAMILIA
CARGA PROCESAL - EXPEDIENTES RESUELTOS (EN TRÁMITE)
Periodo: MARZO 2025

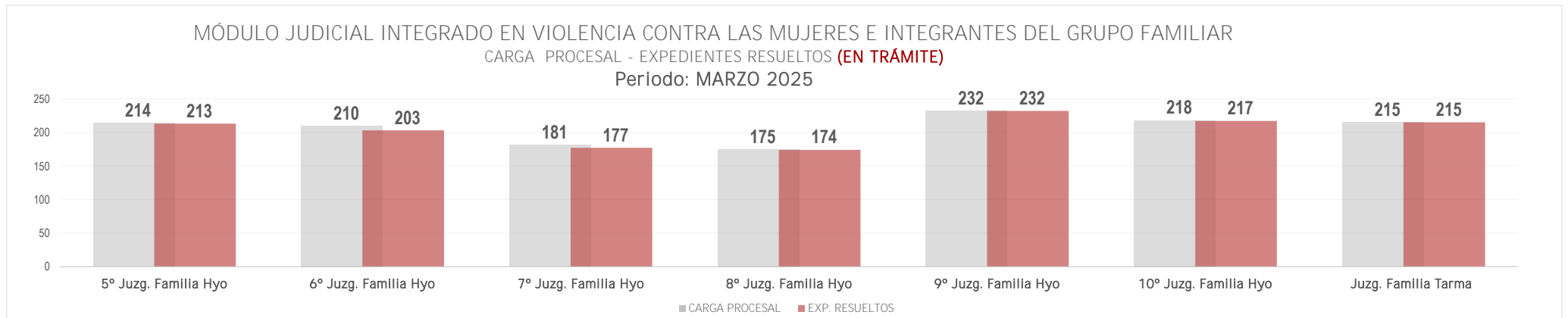


BOLETÍN ESTADÍSTICO INSTITUCIONAL

CARGA PROCESAL, EXPEDIENTES RESUELTOS Y CARGA PROCESAL PENDIENTE EN TRÁMITE Y EJECUCIÓN

| ÓRGANOS JURISDICCIONALES | CARGA PROCESAL | | | EXPEDIENTES RESUELTOS | | | | | | | | | | | OTROS EGRESOS | | | CARGA PROCESAL PENDIENTE | | | EVOLUCIÓN DE LA PRODUCCIÓN | |
|---|----------------|-------|-------|-----------------------|------------|-------------|---------------|-------------------|-------------|--------|-------------------|-------|-------|-------------------|---------------|-------|---------|--------------------------|-------|-------|----------------------------|------------------------------|
| | TRÁM. | EJEC. | TOTAL | Sentencias | Auto Final | Conciliados | Informe Final | Auto Improcedente | APELACIONES | | | TRÁM. | EJEC. | TOTAL PROD. ACUM. | TRÁM. | EJEC. | TOTAL | TRÁM. | EJEC. | TOTAL | META PRELIMINAR | 18% AVANCE ACUMULADO A MARZO |
| | | | | | | | | | Confirma | Revoca | Anula | | | | | | | | | | | |
| A | B | C=A+B | D | E | F | G | H | I | J | K | L=D+E+F+G+H+I+J+K | M | N=L+M | O | P | Q=O+P | R=A-L-O | S=B-M-P | T=R+S | | | |
| Módulo Judicial Integrado en Violencia contra las mujeres e Integrantes del grupo familiar | 1445 | 37060 | 38505 | 0 | 1430 | 0 | 0 | 0 | 0 | 1 | 0 | 1431 | 931 | 2 362 | 0 | 4 | 4 | 14 | 36125 | 36139 | | |
| 5° Juzg. Familia Hyo | 214 | 5 827 | 6 041 | 0 | 213 | 0 | 0 | 0 | 0 | 0 | 0 | 213 | 99 | 312 | 0 | 1 | 1 | 1 | 5 727 | 5 728 | 950 | 22% |
| 6° Juzg. Familia Hyo | 210 | 5 928 | 6 138 | 0 | 203 | 0 | 0 | 0 | 0 | 0 | 0 | 203 | 85 | 288 | 0 | 0 | 0 | 7 | 5 843 | 5 850 | 950 | 21% |
| 7° Juzg. Familia Hyo | 181 | 6 040 | 6 221 | 0 | 177 | 0 | 0 | 0 | 0 | 0 | 0 | 177 | 195 | 372 | 0 | 0 | 0 | 4 | 5 845 | 5 849 | 950 | 19% |
| 8° Juzg. Familia Hyo | 175 | 5 516 | 5 691 | 0 | 173 | 0 | 0 | 0 | 0 | 1 | 0 | 174 | 166 | 340 | 0 | 0 | 0 | 1 | 5 350 | 5 351 | 950 | 18% |
| 9° Juzg. Familia Hyo | 232 | 5 151 | 5 383 | 0 | 232 | 0 | 0 | 0 | 0 | 0 | 0 | 232 | 141 | 373 | 0 | 0 | 0 | 0 | 5 010 | 5 010 | 950 | 24% |
| 10° Juzg. Familia Hyo | 218 | 5 524 | 5 742 | 0 | 217 | 0 | 0 | 0 | 0 | 0 | 0 | 217 | 234 | 451 | 0 | 1 | 1 | 1 | 5 289 | 5 290 | 950 | 23% |
| Juzg. Familia Tarma | 215 | 3 074 | 3 289 | 0 | 215 | 0 | 0 | 0 | 0 | 0 | 0 | 215 | 11 | 226 | 0 | 2 | 2 | 0 | 3 061 | 3 061 | 950 | 23% |

FUENTE: Formulario Estadístico Electrónico (FEE)





Corte Superior de
Justicia de Junín

BOLETÍN ESTADÍSTICO INSTITUCIONAL

CARGA PROCESAL, EXPEDIENTES RESUELTOS Y CARGA PROCESAL PENDIENTE EN TRÁMITE Y EJECUCIÓN

| ÓRGANOS JURISDICCIONALES | CARGA PROCESAL | | | EXPEDIENTES RESUELTOS | | | | | | | | | | | OTROS EGRESOS | | | CARGA PROCESAL PENDIENTE | | | EVOLUCIÓN DE LA PRODUCCIÓN | |
|--------------------------------|----------------|--------|-------|-----------------------|------------|-------------|---------------|-------------------|-------------|-------|-------|-------------------|-------|-------------------|---------------|-------|-------|--------------------------|---------|-------|----------------------------|------------------------------|
| | | | | Sentencias | Auto Final | Conciliados | Informe Final | Auto Improcedente | APELACIONES | | | TRÁM. | EJEC. | TOTAL PROD. ACUM. | | | | | | | | |
| | Confirma | Revoca | Anula | | | | | | TRÁM. | EJEC. | TOTAL | | | | TRÁM. | EJEC. | TOTAL | | | | | |
| | A | B | C=A+B | D | E | F | G | H | I | J | K | L=D+E+F+G+H+I+J+K | M | N=L+M | O | P | Q=O+P | R=A-L-O | S=B-M-P | T=R+S | META PRELIMINAR | 18% AVANCE ACUMULADO A MARZO |
| Juzgados de Paz Letrado | 11468 | 31692 | 43160 | 1020 | 1736 | 321 | 0 | 840 | 2 | 1 | 5 | 3925 | 131 | 4 056 | 18 | 615 | 633 | 5351 | 30946 | 38471 | | |
| 1° JPL Hyo | 883 | 2 221 | 3104 | 26 | 170 | 32 | 0 | 39 | 0 | 0 | 0 | 267 | 2 | 269 | 3 | 0 | 3 | 613 | 2 219 | 2832 | 1 200 | 22% |
| 2° JPL Hyo | 1 281 | 2 893 | 4174 | 84 | 182 | 16 | 0 | 55 | 0 | 0 | 0 | 337 | 4 | 341 | 2 | 0 | 2 | 942 | 2 889 | 3831 | 1 200 | 28% |
| 3° JPL Hyo | 906 | 1 769 | 2675 | 69 | 137 | 14 | 0 | 65 | 0 | 0 | 0 | 285 | 2 | 287 | 2 | 16 | 18 | 619 | 1 751 | 2370 | 1 200 | 24% |
| 1° JPL de El Tambo | 867 | 2 383 | 3250 | 122 | 35 | 20 | 0 | 21 | 0 | 0 | 1 | 199 | 2 | 201 | 2 | 0 | 2 | 666 | 2 381 | 3047 | 820 | 24% |
| 2° JPL de El Tambo | 757 | 2 764 | 3521 | 80 | 73 | 26 | 0 | 29 | 0 | 0 | 0 | 208 | 1 | 209 | 0 | 299 | 299 | 549 | 2 464 | 3013 | 820 | 25% |
| 3° JPL Civil de El Tambo | 541 | 1 018 | 1559 | 23 | 190 | 4 | 0 | 18 | 0 | 0 | 0 | 235 | 7 | 242 | 3 | 114 | 117 | 303 | 897 | 1200 | 1 000 | 24% |
| 4° JPL Penal de El Tambo | 351 | 19 | 370 | 14 | 44 | 10 | 0 | 175 | 0 | 0 | 0 | 243 | 1 | 244 | 1 | 0 | 1 | 107 | 18 | 125 | 1 100 | 22% |
| 1° JPL Chilca | 443 | 1 368 | 1811 | 43 | 91 | 11 | 0 | 56 | 0 | 0 | 0 | 201 | 10 | 211 | 1 | 52 | 53 | 241 | 1 306 | 1547 | 1 080 | 19% |
| 2° JPL Chilca | 461 | 1 179 | 1640 | 40 | 88 | 19 | 0 | 39 | 0 | 0 | 0 | 186 | 1 | 187 | 0 | 1 | 1 | 275 | 1 177 | 1452 | 1 060 | 18% |
| 1° JPL Tarma | 592 | 4 043 | 4635 | 64 | 116 | 23 | 0 | 30 | 0 | 0 | 0 | 233 | 33 | 266 | 0 | 0 | 0 | 359 | 4 010 | 4369 | 1 200 | 19% |
| JPL La Oroya | 1 560 | 1 593 | 3153 | 75 | 138 | 7 | 0 | 73 | 0 | 0 | 0 | 293 | 6 | 299 | 0 | 1 | 1 | 1 267 | 1 586 | 2853 | 1 200 | 24% |
| JPL Junin | 272 | 729 | 1001 | 11 | 40 | 36 | 0 | 47 | 0 | 0 | 0 | 134 | 0 | 134 | 0 | 0 | 0 | 138 | 729 | 867 | 659 | 20% |
| JPL Jauja | 526 | 2 295 | 2821 | 58 | 78 | 34 | 0 | 44 | 2 | 1 | 4 | 221 | 5 | 226 | 0 | 0 | 0 | 305 | 2 290 | 2595 | 1 200 | 18% |
| JPL Chupaca | 834 | 1 826 | 2660 | 134 | 107 | 20 | 0 | 48 | 0 | 0 | 0 | 309 | 15 | 324 | 2 | 97 | 99 | 523 | 1 714 | 2237 | 1 200 | 26% |

FUENTE: Formulario Estadístico Electrónico (FEE)



Jr. Parra del Riego N° 400
El Tambo, Huancayo



Central Telefónica
064-481490



<http://csjunin.gob.pe/>

“Justicia pronta, honesta e inclusiva”
Gestión 2025 - 2026



BOLETÍN ESTADÍSTICO INSTITUCIONAL

CARGA PROCESAL, EXPEDIENTES RESUELTOS Y CARGA PROCESAL PENDIENTE EN TRÁMITE Y EJECUCIÓN

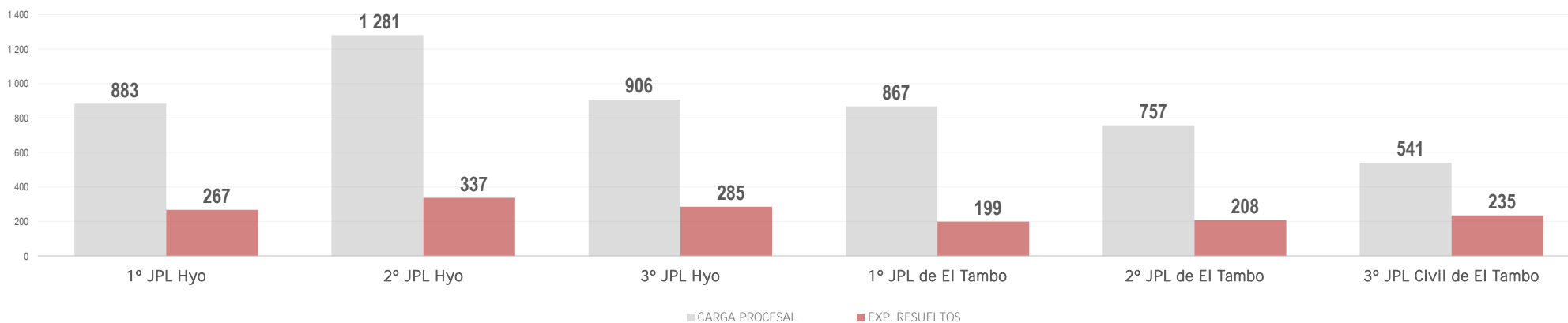
| ÓRGANOS JURISDICCIONALES | CARGA PROCESAL | | | EXPEDIENTES RESUELTOS | | | | | | | | | | | OTROS EGRESOS | | | CARGA PROCESAL PENDIENTE | | | EVOLUCIÓN DE LA PRODUCCIÓN | |
|--------------------------|----------------|-------|-------|-----------------------|------------|-------------|---------------|-------------------|-------------|--------|-------|-------------------|-------|-------------------|---------------|-------|-------|--------------------------|---------|-------|----------------------------|------------------------------|
| | TRÁM. | EJEC. | TOTAL | Sentencias | Auto Final | Conciliados | Informe Final | Auto Improcedente | APELACIONES | | | TRÁM. | EJEC. | TOTAL PROD. ACUM. | TRÁM. | EJEC. | TOTAL | TRÁM. | EJEC. | TOTAL | META PRELIMINAR | 18% AVANCE ACUMULADO A MARZO |
| | | | | | | | | | Confirma | Revoca | Anula | | | | | | | | | | | |
| | A | B | C=A+B | D | E | F | G | H | I | J | K | L=D+E+F+G+H+I+J+K | M | N=L+M | O | P | Q=O+P | R=A-L-O | S=B-M-P | T=R+S | | |
| JPL Concepción | 315 | 2 335 | 2650 | 34 | 81 | 23 | 0 | 38 | 0 | 0 | 0 | 176 | 8 | 184 | 2 | 0 | 2 | 137 | 2 327 | 2464 | 890 | 20% |
| JPL Cajas | 294 | 1 059 | 1353 | 38 | 32 | 12 | 0 | 42 | 0 | 0 | 0 | 124 | 6 | 130 | 0 | 0 | 0 | 170 | 1 053 | 1223 | 660 | 19% |
| JPL Pampas | 307 | 1 307 | 1614 | 80 | 38 | 4 | 0 | 4 | 0 | 0 | 0 | 126 | 23 | 149 | 0 | 1 | 1 | 181 | 1 283 | 1464 | 700 | 18% |
| JPL Acobamba | 149 | 601 | 750 | 19 | 36 | 2 | 0 | 13 | 0 | 0 | 0 | 70 | 1 | 71 | 0 | 0 | 0 | 79 | 600 | 679 | 361 | 19% |
| JPL Surcubamba | 129 | 290 | 419 | 6 | 60 | 8 | 0 | 4 | 0 | 0 | 0 | 78 | 4 | 82 | 0 | 34 | 34 | 51 | 252 | 303 | 317 | 25% |

FUENTE: Formulario Estadístico Electrónico (FEE)

JUZGADOS DE PAZ LETRADOS

CARGA PROCESAL - EXPEDIENTES RESUELTOS (EN TRÁMITE)

Periodo: MARZO 2025





Corte Superior de
Justicia de Junín

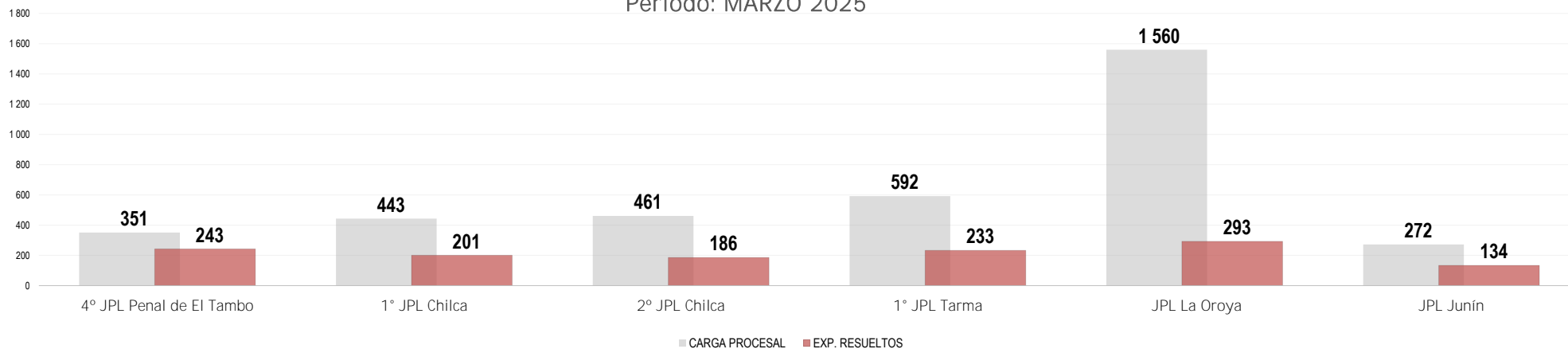
BOLETÍN ESTADÍSTICO INSTITUCIONAL

CARGA PROCESAL, EXPEDIENTES RESUELTOS Y CARGA PROCESAL PENDIENTE EN TRÁMITE Y EJECUCIÓN

JUZGADOS DE PAZ LETRADOS

CARGA PROCESAL - EXPEDIENTES RESUELTOS (EN TRÁMITE)

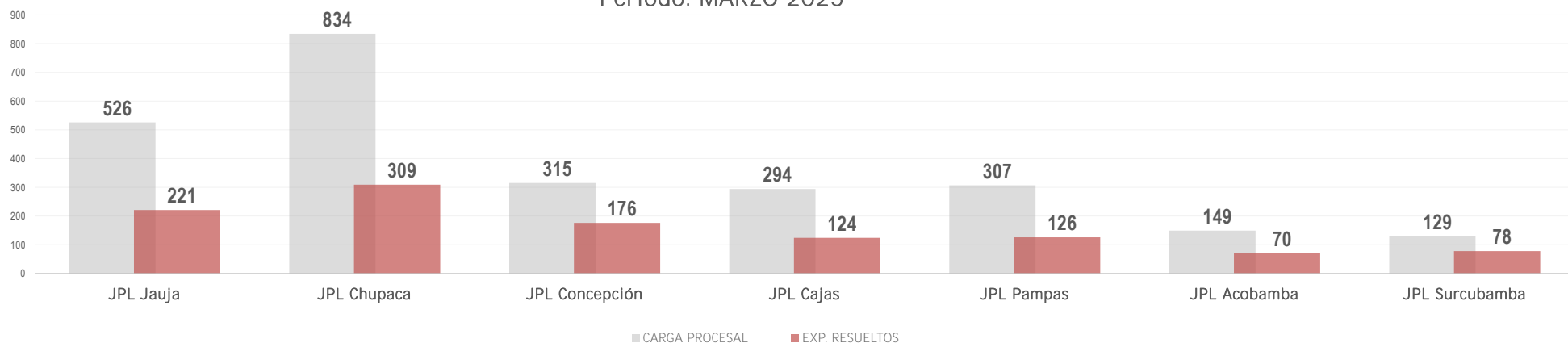
Periodo: MARZO 2025



JUZGADOS DE PAZ LETRADOS

CARGA PROCESAL - EXPEDIENTES RESUELTOS (EN TRÁMITE)

Periodo: MARZO 2025



Jr. Parra del Riego N° 400
El Tambo, Huancayo



Central Telefónica
064-481490



<http://csjunin.gob.pe/>

"Justicia pronta, honesta e inclusiva"
Gestión 2025 - 2026

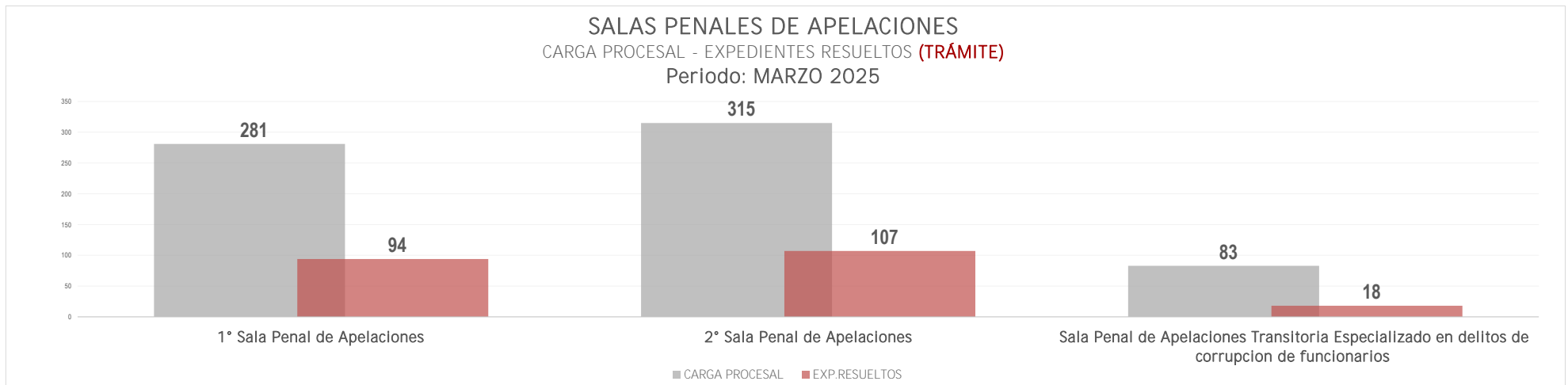


BOLETÍN ESTADÍSTICO INSTITUCIONAL

CARGA PROCESAL, EXPEDIENTES RESUELTOS Y CARGA PROCESAL PENDIENTE EN TRÁMITE Y EJECUCIÓN

| ÓRGANOS JURISDICCIONALES | CARGA PROCESAL | | | EXPEDIENTES RESUELTOS | | | | | | | | | | | OTROS EGRESOS | | | CARGA PROCESAL PENDIENTE | | | EVOLUCIÓN DE LA PRODUCCIÓN | |
|--|----------------|-------|-------|-----------------------|------------|-------------|---------------|-------------------|-------------|--------|-------|-------|-------|-------------------|---------------|-------|---------|--------------------------|-------|-------|-------------------------------------|-------------------------------|
| | TRÁM. | EJEC. | TOTAL | Sentencias | Auto Final | Conciliados | Informe Final | Auto Improcedente | APELACIONES | | | TRÁM. | EJEC. | TOTAL PROD. ACUM. | TRÁM. | EJEC. | TOTAL | TRÁM. | EJEC. | TOTAL | META DE PRODUCCIÓN ESPERADA A MARZO | 100% AVANCE ACUMULADO A MARZO |
| | | | | | | | | | Confirma | Revoca | Anula | | | | | | | | | | | |
| | A | B | C=A+B | D | E | F | G | H | I | J | K | M | N=L+M | O | P | Q=O+P | R=A-L-O | S=B-M-P | T=R+S | | | |
| Salas Penales Superiores | 679 | 21 | 700 | 10 | 4 | 0 | 0 | 0 | 156 | 17 | 32 | 219 | 0 | 219 | 1 | 1 | 2 | 459 | 20 | 479 | | |
| 1° Sala Penal de Apelaciones | 281 | 9 | 290 | 0 | 0 | 0 | 0 | 0 | 75 | 6 | 13 | 94 | 0 | 94 | 1 | 0 | 1 | 186 | 9 | 195 | 93 | 101% |
| 2° Sala Penal de Apelaciones | 315 | 10 | 325 | 9 | 4 | 0 | 0 | 0 | 69 | 11 | 14 | 107 | 0 | 107 | 0 | 1 | 1 | 208 | 9 | 217 | 93 | 115% |
| Sala Penal de Apelaciones Transitoria Especializado en delitos de corrupción de funcionarios | 83 | 2 | 85 | 1 | 0 | 0 | 0 | 0 | 12 | 0 | 5 | 18 | 0 | 18 | 0 | 0 | 0 | 65 | 2 | 67 | 22 | 82% |

FUENTE: Formulario Estadístico Electrónico (FEE)



BOLETÍN ESTADÍSTICO INSTITUCIONAL

CARGA PROCESAL, EXPEDIENTES RESUELTOS Y CARGA PROCESAL PENDIENTE EN TRÁMITE Y EJECUCIÓN

| ÓRGANOS JURISDICCIONALES | CARGA PROCESAL | | | EXPEDIENTES RESUELTOS | | | | | | | | | | | OTROS EGRESOS | | | CARGA PROCESAL PENDIENTE | | | EVOLUCIÓN DE LA PRODUCCIÓN | |
|---------------------------------------|----------------|------------|-------------|-----------------------|------------|-------------|---------------|-------------------|-------------|----------|----------|-------------------|-----------|-------------------|---------------|-----------|------------|--------------------------|------------|-------------|-------------------------------------|-------------------------------|
| | TRÁM. | EJEC. | TOTAL | Sentencias | Auto Final | Conciliados | Informe Final | Auto Improcedente | APELACIONES | | | TRÁM. | EJEC. | TOTAL PROD. ACUM. | TRÁM. | EJEC. | TOTAL | TRÁM. | EJEC. | TOTAL | META DE PRODUCCIÓN ESPERADA A MARZO | 100% AVANCE ACUMULADO A MARZO |
| | | | | | | | | | Confirma | Revoca | Anula | | | | | | | | | | | |
| | A | B | C=A+B | D | E | F | G | H | I | J | K | L=D+E+F+G+H+I+J+K | M | N=L+M | O | P | Q=O+P | R=A-L-O | S=B-M-P | T=R+S | | |
| Juzgados Penales Unipersonales | 4039 | 828 | 4867 | 1024 | 31 | 0 | 0 | 6 | 9 | 2 | 4 | 1076 | 12 | 1 079 | 89 | 60 | 143 | 2874 | 756 | 3630 | | |
| 1° JUP Hyo | 1 002 | 31 | 1033 | 198 | 7 | 0 | 0 | 0 | 0 | 0 | 0 | 205 | 0 | 205 | 27 | 10 | 37 | 770 | 21 | 791 | 118 | 174% |
| 2° JUP Hyo | 384 | 8 | 392 | 54 | 6 | 0 | 0 | 1 | 2 | 2 | 2 | 67 | 1 | 68 | 9 | 5 | 14 | 308 | 2 | 310 | 59 | 114% |
| 3° JUP Hyo | 715 | 6 | 721 | 231 | 4 | 0 | 0 | 0 | 0 | 0 | 0 | 235 | 0 | 235 | 22 | 9 | 31 | 458 | - 3 | 455 | 118 | 199% |
| 4° JUP Hyo | 393 | 17 | 410 | 45 | 2 | 0 | 0 | 2 | 2 | 0 | 0 | 51 | 0 | 51 | 4 | 6 | 10 | 338 | 11 | 349 | 59 | 86% |
| 5° JUP Hyo | 155 | 4 | 159 | 11 | 1 | 0 | 0 | 1 | 0 | 0 | 0 | 13 | 0 | 13 | 2 | 0 | 2 | 140 | 4 | 144 | 9 | 144% |
| 6° JUP Hyo | 177 | 4 | 181 | 9 | 0 | 0 | 0 | 0 | 0 | 0 | 0 | 9 | 0 | 0 | 3 | 0 | 3 | 165 | 4 | 169 | 9 | 100% |
| JUP Chupaca | 135 | 62 | 197 | 61 | 3 | 0 | 0 | 1 | 2 | 0 | 0 | 67 | 2 | 69 | 6 | 0 | 0 | 62 | 60 | 122 | 59 | 114% |
| JUP Concepción | 114 | 72 | 186 | 58 | 0 | 0 | 0 | 0 | 0 | 0 | 0 | 58 | 0 | 58 | 0 | 0 | 0 | 56 | 72 | 128 | 59 | 98% |
| 1° JUP Tarma | 46 | 83 | 129 | 27 | 0 | 0 | 0 | 0 | 0 | 0 | 0 | 27 | 0 | 27 | 0 | 6 | 6 | 19 | 77 | 96 | 30 | 90% |
| 2° JUP Tarma | 60 | 68 | 128 | 45 | 0 | 0 | 0 | 0 | 0 | 0 | 0 | 45 | 4 | 49 | 2 | 5 | 7 | 13 | 59 | 72 | 38 | 118% |
| 3° JUP Tarma | 50 | 50 | 100 | 21 | 0 | 0 | 0 | 0 | 0 | 0 | 0 | 21 | 3 | 24 | 1 | 6 | 7 | 28 | 41 | 69 | 33 | 64% |
| JUP Junín | 44 | 75 | 119 | 19 | 1 | 0 | 0 | 0 | 0 | 0 | 1 | 21 | 1 | 22 | 3 | 1 | 4 | 20 | 73 | 93 | 31 | 68% |
| JUP La Oroya | 148 | 91 | 239 | 62 | 7 | 0 | 0 | 0 | 0 | 0 | 0 | 69 | 0 | 69 | 2 | 0 | 2 | 77 | 91 | 168 | 59 | 117% |
| 1° JUP Jauja | 219 | 4 | 223 | 84 | 0 | 0 | 0 | 0 | 1 | 0 | 1 | 86 | 0 | 86 | 1 | 0 | 1 | 132 | 4 | 136 | 59 | 146% |
| 2° JUP Jauja | 204 | 9 | 213 | 28 | 0 | 0 | 0 | 0 | 0 | 0 | 0 | 28 | 0 | 28 | 3 | 4 | 7 | 173 | 5 | 178 | 59 | 47% |
| JUP Pampas | 193 | 244 | 437 | 71 | 0 | 0 | 0 | 1 | 2 | 0 | 0 | 74 | 1 | 75 | 4 | 8 | 12 | 115 | 235 | 350 | 59 | 125% |

FUENTE: Formulario Estadístico Electrónico (FEE)

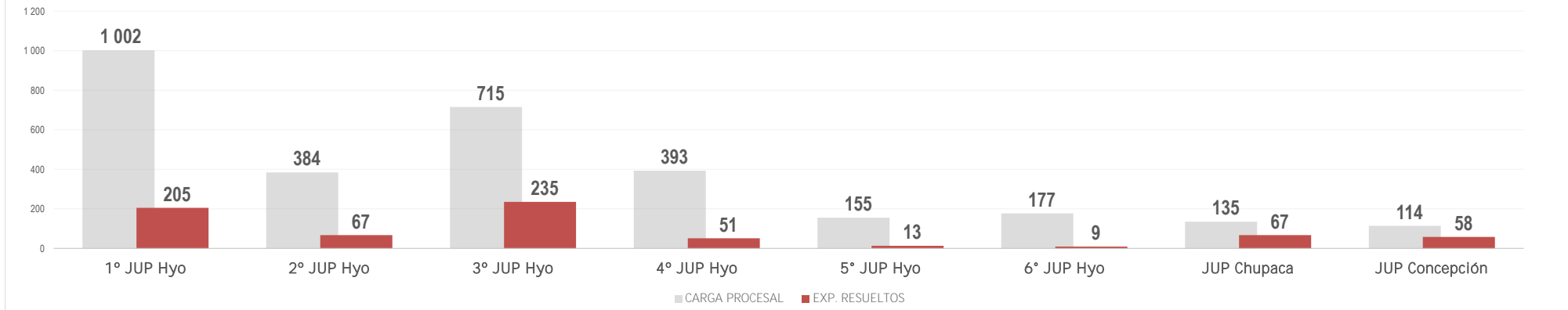




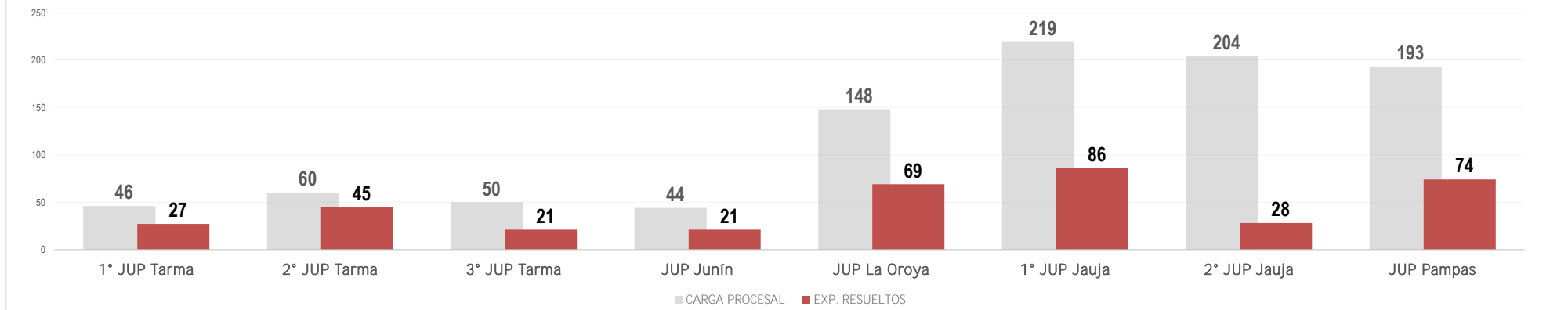
BOLETÍN ESTADÍSTICO INSTITUCIONAL

CARGA PROCESAL, EXPEDIENTES RESUELTOS Y CARGA PROCESAL PENDIENTE EN TRÁMITE Y EJECUCIÓN

JUZGADOS PENALES UNIPERSONALES
CARGA PROCESAL - EXPEDIENTES RESUELTOS (TRÁMITE)
Periodo: MARZO 2025



JUZGADOS PENALES UNIPERSONALES
CARGA PROCESAL - EXPEDIENTES RESUELTOS (TRÁMITE)
Periodo: MARZO 2025



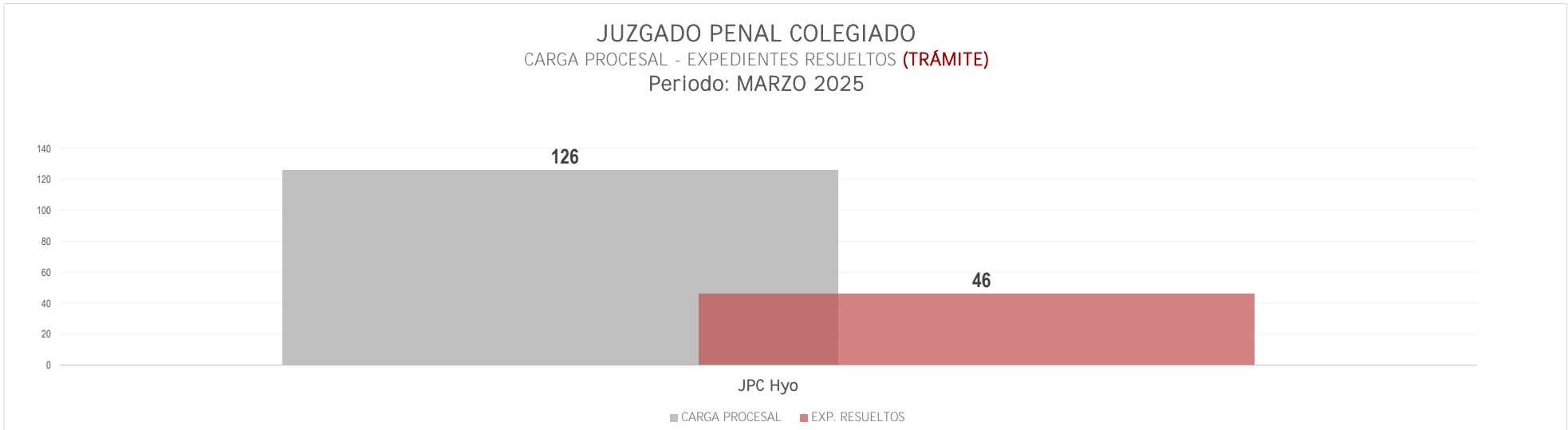


BOLETÍN ESTADÍSTICO INSTITUCIONAL

CARGA PROCESAL, EXPEDIENTES RESUELTOS Y CARGA PROCESAL PENDIENTE EN TRÁMITE Y EJECUCIÓN

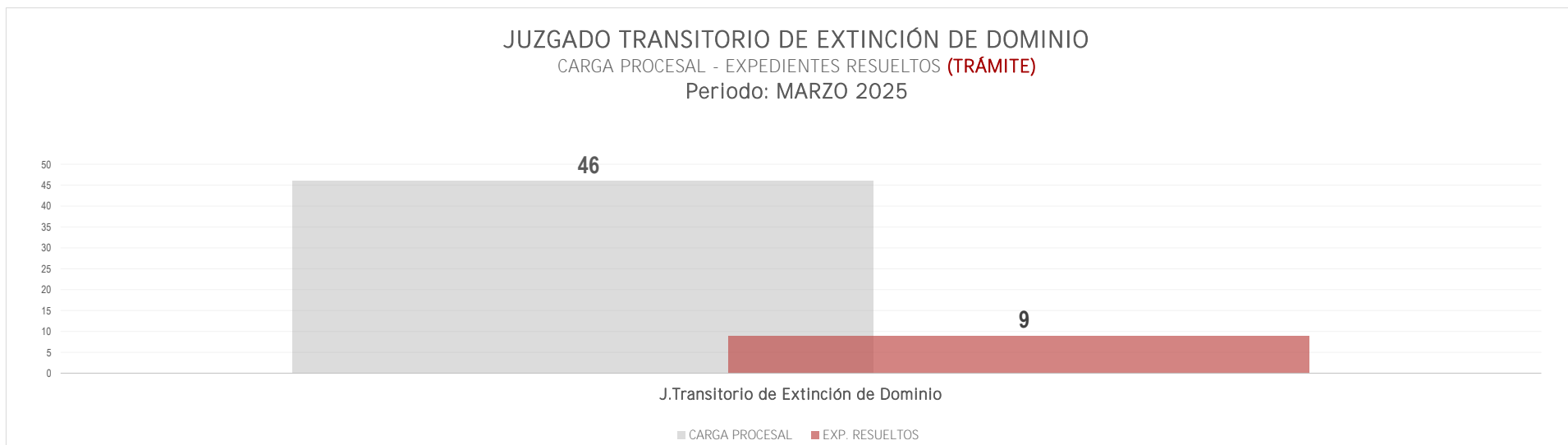
| ÓRGANO JURISDICCIONAL | CARGA PROCESAL | | | EXPEDIENTES RESUELTOS | | | | | | | | | | OTROS EGRESOS | | | CARGA PROCESAL PENDIENTE | | | EVOLUCIÓN DE LA PRODUCCIÓN | | |
|-------------------------|----------------|-------|-------|-----------------------|------------|-------------|---------------|-------------------|-------------|--------|-------|-------------------|-------|-------------------|-------|-------|--------------------------|---------|---------|----------------------------|-------------------------------------|--------------------------|
| | TRÁM. | EJEC. | TOTAL | Sentencias | Auto Final | Conciliados | Informe Final | Auto Improcedente | APELACIONES | | | TRÁM. | EJEC. | TOTAL PROD. ACUM. | TRÁM. | EJEC. | TOTAL | TRÁM. | EJEC. | TOTAL | META DE PRODUCCIÓN ESPERADA A MARZO | AVANCE ACUMULADO A MARZO |
| | | | | | | | | | Confirma | Revoca | Anula | | | | | | | | | | | |
| | A | B | C=A+B | D | E | F | G | H | I | J | K | L=D+E+F+G+H+I+J+K | M | N=L+M | O | P | Q=O+P | R=A-L-O | S=B-M-P | T=R+S | | |
| Juzgado Penal Colegiado | 126 | 17 | 143 | 44 | 2 | 0 | 0 | 0 | 0 | 0 | 0 | 46 | 0 | 46 | 9 | 10 | 19 | 71 | 7 | 78 | | 100% |
| JPC Hyo | 126 | 17 | 143 | 44 | 2 | 0 | 0 | 0 | 0 | 0 | 0 | 46 | 0 | 46 | 9 | 10 | 19 | 71 | 7 | 78 | 35 | 131% |

FUENTE: Formulario Estadístico Electrónico (FEE)



| ÓRGANO JURISDICCIONAL | CARGA PROCESAL | | | EXPEDIENTES RESUELTOS | | | | | | | | | | OTROS EGRESOS | | | CARGA PROCESAL PENDIENTE | | | EVOLUCIÓN DE LA PRODUCCIÓN | | |
|--|----------------|-------|-------|-----------------------|------------|-------------|---------------|-------------------|-------------|--------|-------------------|-------|-------|-------------------|-------|-------|--------------------------|---------|-------|----------------------------|-------------------------------------|-------------------------------|
| | TRÁM. | EJEC. | TOTAL | Sentencias | Auto Final | Conciliados | Informe Final | Auto Improcedente | APELACIONES | | | TRÁM. | EJEC. | TOTAL PROD. ACUM. | TRÁM. | EJEC. | TOTAL | TRÁM. | EJEC. | TOTAL | META DE PRODUCCIÓN ESPERADA A MARZO | 100% AVANCE ACUMULADO A MARZO |
| | | | | | | | | | Confirma | Revoca | Anula | | | | | | | | | | | |
| A | B | C=A+B | D | E | F | G | H | I | J | K | L=D+E+F+G+H+I+J+K | M | N=L+M | O | P | Q=O+P | R=A-L-O | S=B-M-P | T=R+S | | | |
| JUZGADO TRANSITORIO DE EXTINCIÓN DE DOMINIO | 46 | 317 | 363 | 6 | 1 | 0 | 0 | 0 | 2 | 0 | 0 | 9 | 0 | 9 | 0 | 1 | 1 | 37 | 316 | 353 | | |
| J.Transitorio de Extinción de Dominio | 46 | 317 | 363 | 6 | 1 | 0 | 0 | 0 | 2 | 0 | 0 | 9 | 0 | 9 | 0 | 1 | 1 | 37 | 316 | 353 | 35 | 26% |

FUENTE: Formulario Estadístico Electrónico (FEE)



BOLETÍN ESTADÍSTICO INSTITUCIONAL

CARGA PROCESAL, EXPEDIENTES RESUELTOS Y CARGA PROCESAL PENDIENTE EN TRÁMITE Y EJECUCIÓN

| ÓRGANOS JURISDICCIONALES | CARGA PROCESAL | | | EXPEDIENTES RESUELTOS | | | | | | | | | | OTROS EGRESOS | | | CARGA PROCESAL PENDIENTE | | | EVOLUCIÓN DE LA PRODUCCIÓN | | |
|---|----------------|--------------|--------------|-----------------------|-------------|-------------|---------------|-------------------|-------------|----------|-------------------|-------------|------------|-------------------|-----------|----------|--------------------------|-------------|--------------|----------------------------|-------------------------------------|-------------------------------|
| | TRÁM. | EJEC. | TOTAL | Sentencias | Auto Final | Conciliados | Informe Final | Auto Improcedente | APELACIONES | | | TRÁM. | EJEC. | TOTAL PROD. ACUM. | TRÁM. | EJEC. | TOTAL | TRÁM. | EJEC. | TOTAL | META DE PRODUCCIÓN ESPERADA A MARZO | 100% AVANCE ACUMULADO A MARZO |
| | | | | | | | | | Confirma | Revoca | Anula | | | | | | | | | | | |
| A | B | C=A+B | D | E | F | G | H | I | J | K | L=D+E+F+G+H+I+J+K | M | N=L+M | O | P | Q=O+P | R=A-L-O | S=B-M-P | T=R+S | | | |
| Juzgados de Investigación Preparatoria | 7050 | 19392 | 26442 | 102 | 1475 | 0 | 0 | 47 | 0 | 5 | 0 | 1629 | 323 | 1 952 | 51 | 7 | 57 | 5370 | 19062 | 24432 | | |
| 1° JIP Hyo | 656 | 748 | 1404 | 9 | 65 | 0 | 0 | 3 | 0 | 0 | 0 | 77 | 69 | 146 | 2 | 1 | 3 | 577 | 678 | 1255 | 87 | 89% |
| 2° JIP Hyo | 782 | 794 | 1576 | 8 | 81 | 0 | 0 | 4 | 0 | 0 | 0 | 93 | 69 | 162 | 3 | 0 | 3 | 686 | 725 | 1411 | 87 | 107% |
| 3° JIP Hyo | 878 | 4 499 | 5377 | 7 | 285 | 0 | 0 | 8 | 0 | 0 | 0 | 300 | 10 | 310 | 7 | 0 | 7 | 571 | 4 489 | 5060 | 181 | 166% |
| 4° JIP Hyo | 951 | 4 272 | 5223 | 16 | 282 | 0 | 0 | 15 | 0 | 2 | 0 | 315 | 15 | 330 | 5 | 0 | 5 | 631 | 4 257 | 4888 | 181 | 174% |
| 5° JIP Hyo | 194 | 200 | 394 | 3 | 18 | 0 | 0 | 0 | 0 | 0 | 0 | 21 | 0 | 21 | 0 | 0 | 0 | 173 | 200 | 373 | 20 | 105% |
| 6° JIP Hyo | 791 | 619 | 1410 | 13 | 58 | 0 | 0 | 4 | 0 | 0 | 0 | 75 | 56 | 131 | 3 | 0 | 3 | 713 | 563 | 1276 | 87 | 86% |
| 8° JIP Hyo | 179 | 121 | 300 | 0 | 19 | 0 | 0 | 0 | 0 | 0 | 0 | 19 | 0 | 19 | 0 | 0 | 0 | 160 | 121 | 281 | 20 | 95% |
| 1° JIP Tarma | 87 | 520 | 607 | 3 | 24 | 0 | 0 | 1 | 0 | 0 | 0 | 28 | 7 | 35 | 1 | 1 | 2 | 58 | 512 | 570 | 66 | 42% |
| 2° JIP Tarma | 282 | 1 044 | 1326 | 10 | 94 | 0 | 0 | 5 | 0 | 0 | 0 | 109 | 35 | 144 | 2 | 1 | 3 | 171 | 1 008 | 1179 | 181 | 60% |
| 1° JIP Jauja | 433 | 2 075 | 2508 | 4 | 66 | 0 | 0 | 0 | 0 | 3 | 0 | 73 | 16 | 89 | 1 | 0 | 1 | 359 | 2 059 | 2418 | 87 | 84% |
| 2° JIP Jauja | 342 | 170 | 512 | 7 | 67 | 0 | 0 | 1 | 0 | 0 | 0 | 75 | 0 | 75 | 3 | 0 | 3 | 264 | 170 | 434 | 87 | 86% |

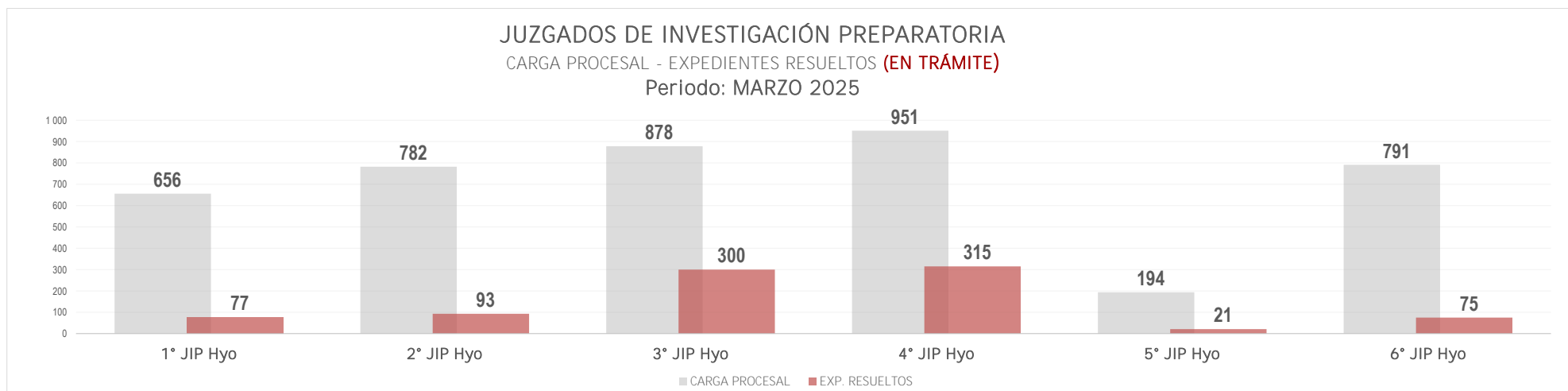
FUENTE: Formulario Estadístico Electrónico (FEE)

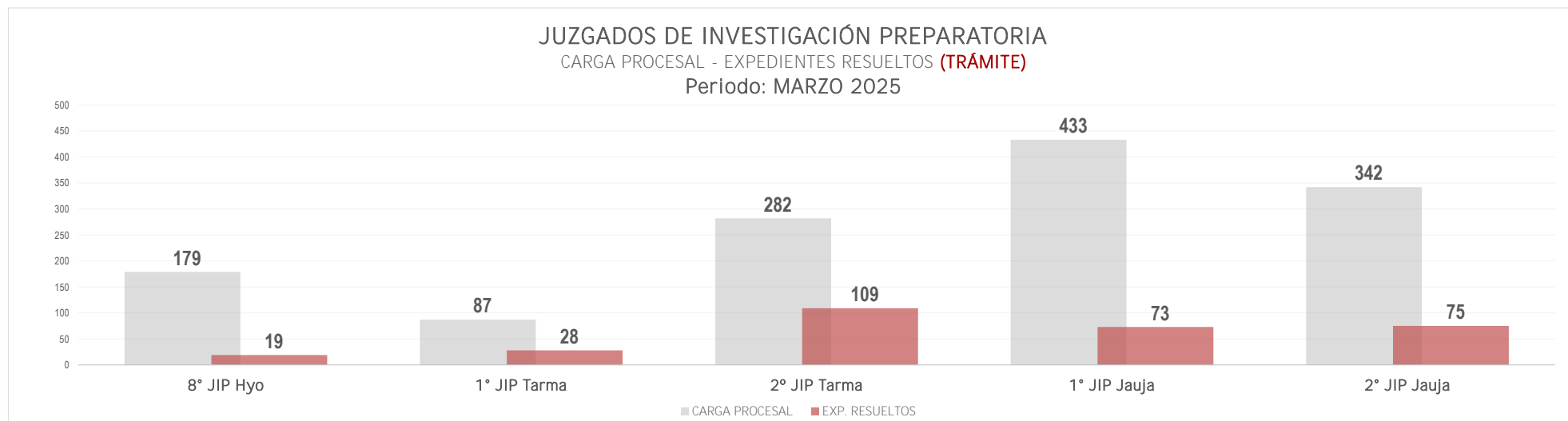
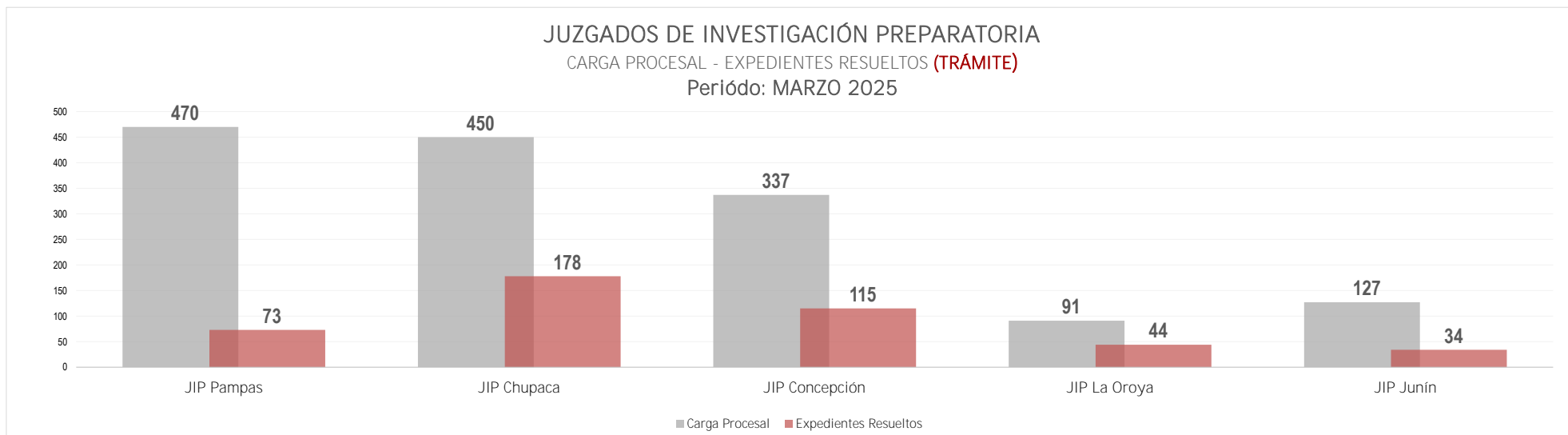
BOLETÍN ESTADÍSTICO INSTITUCIONAL

CARGA PROCESAL, EXPEDIENTES RESUELTOS Y CARGA PROCESAL PENDIENTE EN TRÁMITE Y EJECUCIÓN

| ÓRGANOS JURISDICCIONALES | CARGA PROCESAL | | | EXPEDIENTES RESUELTOS | | | | | | | | | | | OTROS EGRESOS | | | CARGA PROCESAL PENDIENTE | | | EVOLUCIÓN DE LA PRODUCCIÓN | |
|--------------------------|----------------|-------|-------|-----------------------|------------|-------------|---------------|-------------------|-------------|--------|-------|-------------------|-------|-------------------|---------------|-------|-------|--------------------------|---------|-------|-------------------------------------|-------------------------------|
| | TRÁM. | EJEC. | TOTAL | Sentencias | Auto Final | Conciliados | Informe Final | Auto Improcedente | APELACIONES | | | TRÁM. | EJEC. | TOTAL PROD. ACUM. | TRÁM. | EJEC. | TOTAL | TRÁM. | EJEC. | TOTAL | META DE PRODUCCIÓN ESPERADA A MARZO | 100% AVANCE ACUMULADO A MARZO |
| | | | | | | | | | Confirma | Revoca | Anula | | | | | | | | | | | |
| | A | B | C=A+B | D | E | F | G | H | I | J | K | L=D+E+F+G+H+I+J+K | M | N=L+M | O | P | Q=O+P | R=A-L-O | S=B-M-P | T=R+S | | |
| JIP Pampas | 470 | 1 446 | 1916 | 4 | 68 | 0 | 0 | 1 | 0 | 0 | 0 | 73 | 3 | 76 | 8 | 0 | 8 | 389 | 1 443 | 1832 | 87 | 84% |
| JIP Chupaca | 450 | 714 | 1164 | 7 | 170 | 0 | 0 | 1 | 0 | 0 | 0 | 178 | 19 | 197 | 3 | 3 | 6 | 269 | 692 | 961 | 87 | 205% |
| JIP Concepción | 337 | 986 | 1323 | 7 | 104 | 0 | 0 | 4 | 0 | 0 | 0 | 115 | 11 | 126 | 12 | 0 | 12 | 210 | 975 | 1185 | 87 | 132% |
| JIP La Oroya | 91 | 959 | 1050 | 2 | 42 | 0 | 0 | 0 | 0 | 0 | 0 | 44 | 13 | 57 | 0 | 1 | 1 | 47 | 945 | 992 | 70 | 63% |
| JIP Junín | 127 | 225 | 352 | 2 | 32 | 0 | 0 | 0 | 0 | 0 | 0 | 34 | 0 | 34 | 1 | 0 | 0 | 92 | 225 | 317 | 87 | 39% |

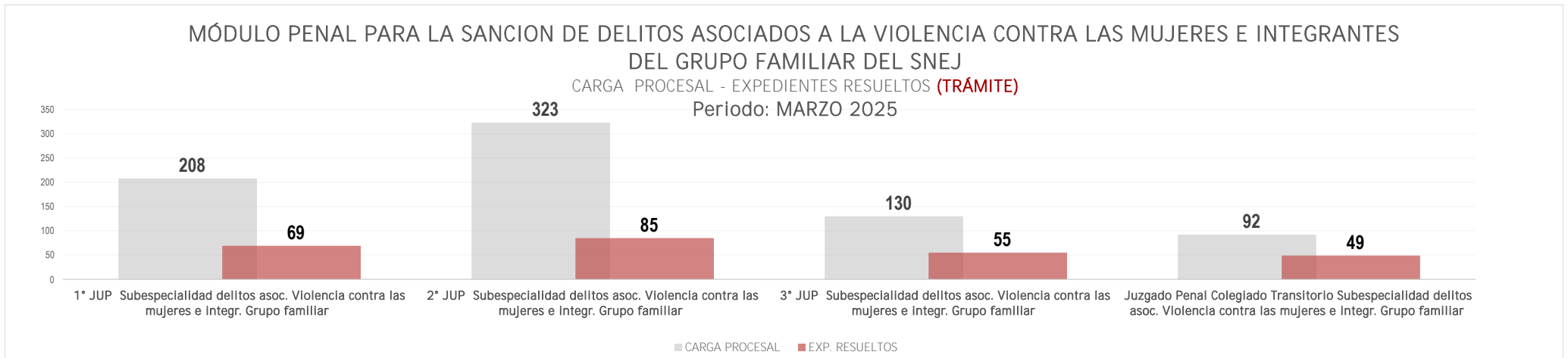
FUENTE: Formulario Estadístico Electrónico (FEE)





| ÓRGANOS JURISDICCIONALES | CARGA PROCESAL | | | EXPEDIENTES RESUELTOS | | | | | | | | | | OTROS EGRESOS | | | CARGA PROCESAL PENDIENTE | | | EVOLUCIÓN DE LA PRODUCCIÓN | | |
|--|----------------|-----------|------------|-----------------------|------------|-------------|---------------|-------------------|-------------|----------|----------|------------|----------|-------------------|-----------|----------|--------------------------|------------|-----------|----------------------------|-------------------------------------|-------------------------------|
| | TRÁM. | EJEC. | TOTAL | Sentencias | Auto Final | Conciliados | Informe Final | Auto Improcedente | APELACIONES | | | TRÁM. | EJEC. | TOTAL PROD. ACUM. | TRÁM. | EJEC. | TOTAL | TRÁM. | EJEC. | TOTAL | META DE PRODUCCIÓN ESPERADA A MARZO | 100% AVANCE ACUMULADO A MARZO |
| | | | | | | | | | Confirma | Revoca | Anula | | | | | | | | | | | |
| A | B | C=A+B | D | E | F | G | H | I | J | K | M | N=L+M | O | P | Q=O+P | R=A-L-O | S=B-M-P | T=R+S | | | | |
| Juzgados Penales Unipersonales - SNEJ | 753 | 35 | 788 | 233 | 25 | 0 | 0 | 0 | 0 | 0 | 0 | 258 | 0 | 258 | 28 | 5 | 33 | 467 | 30 | 497 | | |
| 1° JUP Subespecialidad delitos asoci. Violencia contra las mujeres e integr. Grupo familiar | 208 | 8 | 216 | 66 | 3 | 0 | 0 | 0 | 0 | 0 | 0 | 69 | 0 | 69 | 3 | 0 | 3 | 136 | 8 | 144 | 59 | 117% |
| 2° JUP Subespecialidad delitos asoci. Violencia contra las mujeres e integr. Grupo familiar | 323 | 9 | 332 | 72 | 13 | 0 | 0 | 0 | 0 | 0 | 0 | 85 | 0 | 85 | 18 | 2 | 20 | 220 | 7 | 227 | 59 | 144% |
| 3° JUP Subespecialidad delitos asoci. Violencia contra las mujeres e integr. Grupo familiar | 130 | 9 | 139 | 46 | 9 | 0 | 0 | 0 | 0 | 0 | 0 | 55 | 0 | 55 | 5 | 3 | 8 | 70 | 6 | 76 | 59 | 93% |
| Juzgado Penal Colegiado Transitorio Subespecialidad delitos asoci. Violencia contra las mujeres e integr. Grupo familiar | 92 | 9 | 101 | 49 | 0 | 0 | 0 | 0 | 0 | 0 | 0 | 49 | 0 | 49 | 2 | 0 | 2 | 41 | 9 | 50 | 35 | 140% |

FUENTE: Formulario Estadístico Electrónico (FEE)





Corte Superior de
Justicia de Junín

BOLETÍN ESTADÍSTICO INSTITUCIONAL

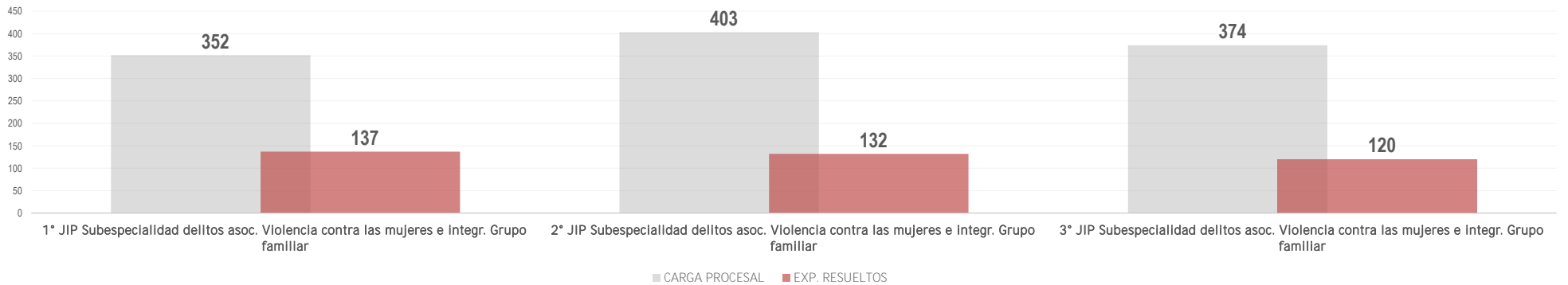
CARGA PROCESAL, EXPEDIENTES RESUELTOS Y CARGA PROCESAL PENDIENTE EN TRÁMITE Y EJECUCIÓN

| ÓRGANOS JURISDICCIONALES | CARGA PROCESAL | | | EXPEDIENTES RESUELTOS | | | | | | | | | | | OTROS EGRESOS | | | CARGA PROCESAL PENDIENTE | | | EVOLUCIÓN DE LA PRODUCCIÓN | |
|--|----------------|-------|-------|-----------------------|------------|-------------|---------------|-------------------|-------------|--------|-------|-------------------|-------|-------------------|---------------|-------|-------|--------------------------|---------|-------|-------------------------------------|-------------------------------|
| | TRÁM. | EJEC. | TOTAL | Sentencias | Auto Final | Conciliados | Informe Final | Auto Improcedente | APELACIONES | | | TRÁM. | EJEC. | TOTAL PROD. ACUM. | TRÁM. | EJEC. | TOTAL | TRÁM. | EJEC. | TOTAL | META DE PRODUCCIÓN ESPERADA A MARZO | 100% AVANCE ACUMULADO A MARZO |
| | | | | | | | | | Confirma | Revoca | Anula | | | | | | | | | | | |
| | A | B | C=A+B | D | E | F | G | H | I | J | K | L=D+E+F+G+H+I+J+K | M | N=L+M | O | P | Q=O+P | R=A-L-O | S=B-M-P | T=R+S | | |
| | | | | | | | | | | | | | | | | | | | | | | |
| Juzgados de Investigación Preparatoria - SNEJ | 1129 | 4153 | 5282 | 35 | 354 | 0 | 0 | 0 | 0 | 0 | 0 | 389 | 67 | 456 | 10 | 3 | 13 | 730 | 4083 | 4813 | | |
| 1° JIP Subespecialidad delitos asoc. Violencia contra las mujeres e integr. Grupo familiar | 352 | 1 404 | 1756 | 8 | 129 | 0 | 0 | 0 | 0 | 0 | 0 | 137 | 12 | 149 | 4 | 1 | 5 | 211 | 1 391 | 1602 | 87 | 157% |
| 2° JIP Subespecialidad delitos asoc. Violencia contra las mujeres e integr. Grupo familiar | 403 | 1 289 | 1692 | 7 | 125 | 0 | 0 | 0 | 0 | 0 | 0 | 132 | 45 | 177 | 3 | 1 | 4 | 268 | 1 243 | 1511 | 87 | 152% |
| 3° JIP Subespecialidad delitos asoc. Violencia contra las mujeres e integr. Grupo familiar | 374 | 1 460 | 1834 | 20 | 100 | 0 | 0 | 0 | 0 | 0 | 0 | 120 | 10 | 130 | 3 | 1 | 4 | 251 | 1 449 | 1700 | 87 | 138% |

FUENTE: Formulario Estadístico Electrónico (FEE)

MÓDULO PENAL PARA LA SANCION DE DELITOS ASOCIADOS A LA VIOLENCIA CONTRA LAS MUJERES E INTEGRANTES DEL GRUPO FAMILIAR DEL SNEJ

CARGA PROCESAL - EXPEDIENTES RESUELTOS (TRÁMITE)
Periodo: MARZO 2025



"Justicia pronta, honesta e inclusiva"
Gestión 2025 - 2026



Jr. Parra del Riego N° 400
El Tambo, Huancayo



Central Telefónica
064-481490



<http://csj.junin.gob.pe/>