



PODER JUDICIAL DEL PERÚ
Corte Superior de Justicia de Junín

BOLETÍN ESTADÍSTICO INFORMATIVO



N° 010-2025

UNIDAD DE PLANEAMIENTO Y DESARROLLO
COORDINACIÓN DE ESTADÍSTICA



Central Telefónica:

(064) 481490 - Anexo 40027



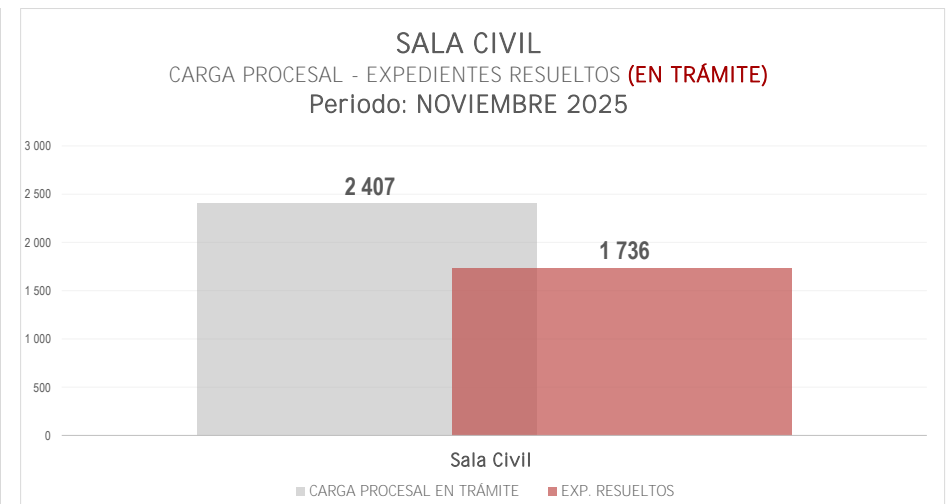
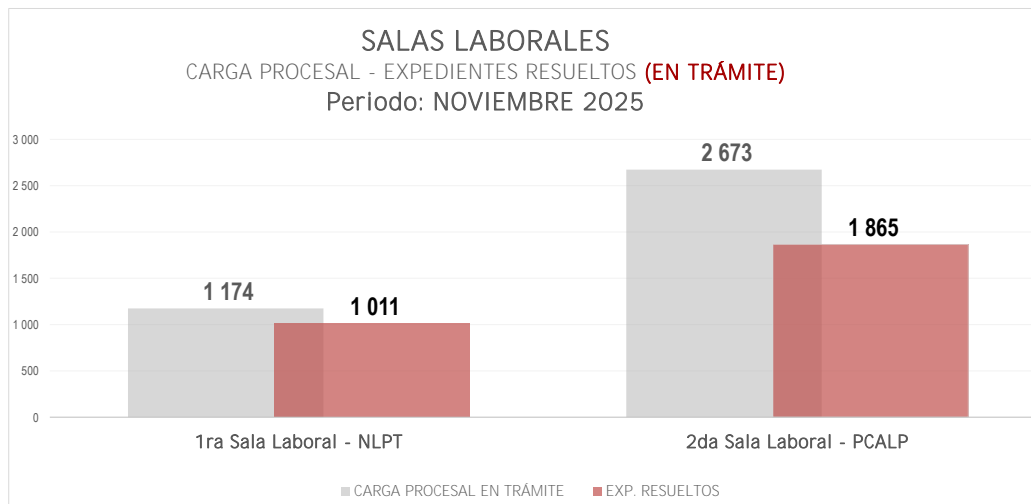
<http://csjjunin.gob.pe/>

BOLETÍN ESTADÍSTICO INSTITUCIONAL

CARGA PROCESAL, EXPEDIENTES RESUELTOS Y CARGA PROCESAL PENDIENTE EN TRÁMITE Y EJECUCIÓN

| ÓRGANOS JURISDICCIONALES | CARGA PROCESAL | | | EXPEDIENTES RESUELTOS | | | | | | | | | | | OTROS EGRESOS | | | CARGA PROCESAL PENDIENTE | | | EVOLUCIÓN DE LA PRODUCCIÓN | |
|--------------------------|----------------|--------|-------|-----------------------|------------|-------------|---------------|-------------------|-------------|-----|-------------------|-------|-------|-------------------|---------------|-------|---------|--------------------------|-------|-----------------|--|--------|
| | | | | Sentencias | Auto Final | Conciliados | Informe Final | Auto Improcedente | APELACIONES | | | TRÁM. | EJEC. | TOTAL PROD. ACUM. | | | | | | | | |
| | Confirma | Revoca | Anula | | | | | | | | | | | | | | | | | | | |
| | TRÁM. | EJEC. | TOTAL | | | | | | | | | | | | | | | | | | | |
| A | B | C=A+B | D | E | F | G | H | I | J | K | L=D+E+F+G+H+I+J+K | M | N=L+M | O | P | Q=O+P | R=A-L-O | S=B-M-P | T=R+S | META PRELIMINAR | 90.9 % AVANCE ACUMULADO A NOVIEMBRE | |
| Salas Superiores | 6254 | 84 | 6 338 | 71 | 39 | 1 | 0 | 58 | 2830 | 763 | 850 | 4612 | 5 | 4 617 | 91 | 3 | 94 | 1 551 | 76 | 1 627 | | |
| 1ra Sala Laboral - NLPT | 1 174 | 11 | 1 185 | 13 | 6 | 1 | 0 | 36 | 606 | 286 | 63 | 1 011 | 0 | 1 011 | 46 | 1 | 47 | 117 | 10 | 127 | 1 030 | 98.2% |
| 2da Sala Laboral - PCALP | 2 673 | 13 | 2 686 | 0 | 4 | 0 | 0 | 1 | 1 179 | 322 | 359 | 1 865 | 0 | 1 865 | 31 | 1 | 32 | 777 | 12 | 789 | 1 836 | 101.6% |
| Sala Civil | 2 407 | 60 | 2 467 | 58 | 29 | 0 | 0 | 21 | 1 045 | 155 | 428 | 1 736 | 5 | 1 741 | 14 | 1 | 15 | 657 | 54 | 711 | 1 400 | 124.0% |

FUENTE: Formulario Estadístico Electrónico (FEE)

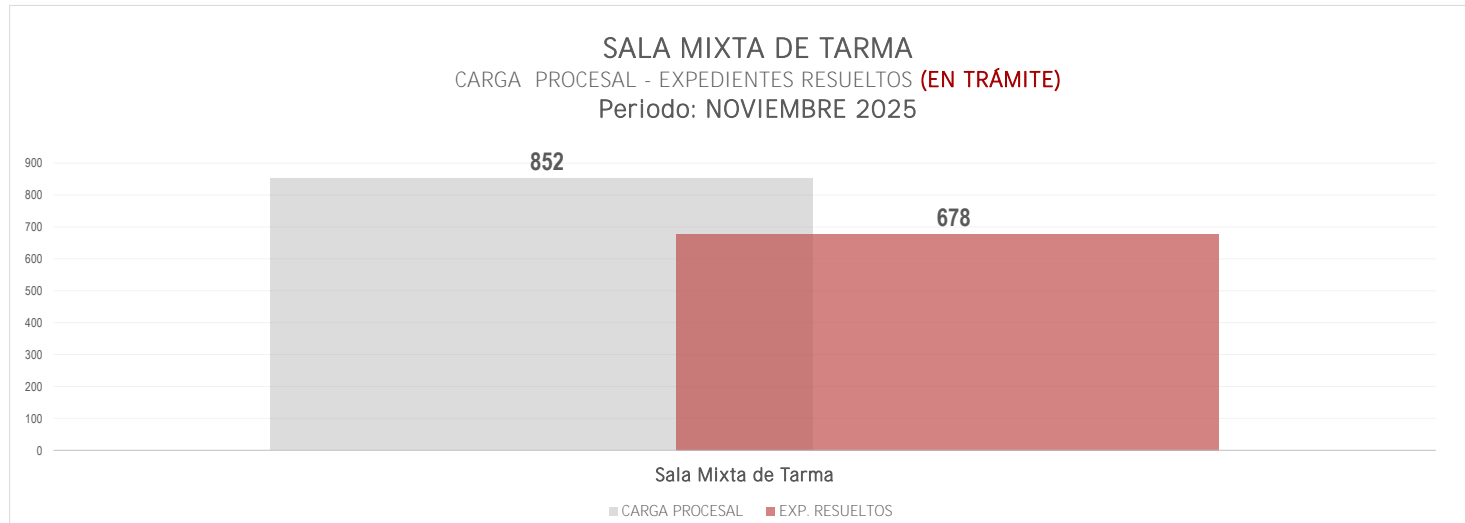


BOLETÍN ESTADÍSTICO INSTITUCIONAL

CARGA PROCESAL, EXPEDIENTES RESUELTOS Y CARGA PROCESAL PENDIENTE EN TRÁMITE Y EJECUCIÓN

| ÓRGANOS JURISDICCIONALES | CARGA PROCESAL | | | EXPEDIENTES RESUELTOS | | | | | | | | | | | OTROS EGRESOS | | | CARGA PROCESAL PENDIENTE | | | EVOLUCIÓN DE LA PRODUCCIÓN | |
|--------------------------|----------------|--------|-------|-----------------------|------------|-------------|---------------|-------------------|-------------|-------|-------|-------|-------|-------------------|---------------|---|----|--------------------------|----|-----|----------------------------|--|
| | | | | Sentencias | Auto Final | Conciliados | Informe Final | Auto Improcedente | APELACIONES | | | TRÁM. | EJEC. | TOTAL PROD. ACUM. | | | | | | | | |
| | Confirma | Revoca | Anula | | | | | | | | | | | | | | | | | | | |
| | | | | | | | | | TRÁM. | EJEC. | TOTAL | | | | D | E | F | G | H | I | | |
| Sala Superior Mixta | 852 | 40 | 892 | 9 | 41 | 0 | 0 | 121 | 338 | 88 | 81 | 678 | 9 | 687 | 33 | 1 | 34 | 141 | 30 | 171 | META PRELIMINAR | 90.9 % AVANCE ACUMULADO A NOVIEMBRE |
| Sala Mixta de Tarma | 852 | 40 | 892 | 9 | 41 | 0 | 0 | 121 | 338 | 88 | 81 | 678 | 9 | 687 | 33 | 1 | 34 | 141 | 30 | 171 | | |

FUENTE: Formulario Estadístico Electrónico (FEE)



BOLETÍN ESTADÍSTICO INSTITUCIONAL

CARGA PROCESAL, EXPEDIENTES RESUELTOS Y CARGA PROCESAL PENDIENTE EN TRÁMITE Y EJECUCIÓN

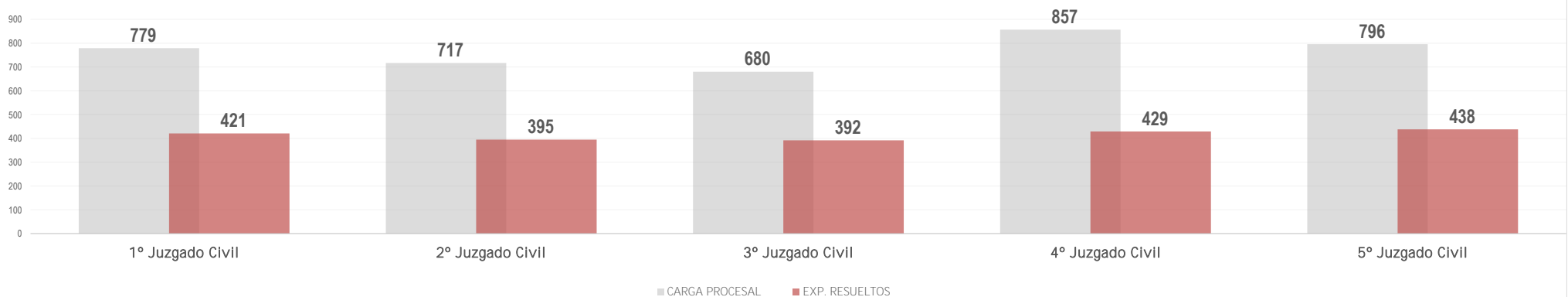
| ÓRGANOS JURISDICCIONALES | CARGA PROCESAL | | | EXPEDIENTES RESUELTOS | | | | | | | | | | | OTROS EGRESOS | | | CARGA PROCESAL PENDIENTE | | | EVOLUCIÓN DE LA PRODUCCIÓN | |
|--|----------------|-------|-------|-----------------------|------------|-------------|---------------|-------------------|-------------|---|----|-------------------|-------|-------------------|---------------|-------|-------|--------------------------|---------|-------|----------------------------|--|
| | TRÁM. | EJEC. | TOTAL | Sentencias | Auto Final | Conciliados | Informe Final | Auto Improcedente | APELACIONES | | | TRÁM. | EJEC. | TOTAL PROD. ACUM. | TRÁM. | EJEC. | TOTAL | TRÁM. | EJEC. | TOTAL | META PRELIMINAR | 90.9 % AVANCE ACUMULADO A NOVIEMBRE |
| | A | B | C=A+B | D | E | F | G | H | I | J | K | L=D+E+F+G+H+I+J+K | M | N=L+M | O | P | Q=O+P | R=A-L-O | S=B-M-P | T=R+S | | |
| Módulo Civil Corporativo de Litigación Oral | 3829 | 2884 | 6713 | 783 | 365 | 9 | 0 | 798 | 73 | 9 | 38 | 2 075 | 273 | 2 348 | 31 | 170 | 201 | 1723 | 2441 | 4164 | | |
| 1° Juzgado Civil | 779 | 662 | 1 441 | 166 | 82 | 3 | 0 | 140 | 19 | 2 | 9 | 421 | 48 | 469 | 4 | 50 | 54 | 354 | 564 | 918 | 431 | 97.7% |
| 2° Juzgado Civil | 717 | 690 | 1 407 | 152 | 60 | 1 | 0 | 155 | 16 | 3 | 8 | 395 | 32 | 427 | 5 | 18 | 23 | 317 | 640 | 957 | 430 | 91.9% |
| 3° Juzgado Civil | 680 | 616 | 1 296 | 112 | 76 | 0 | 0 | 183 | 12 | 0 | 9 | 392 | 98 | 490 | 9 | 31 | 40 | 279 | 487 | 766 | 416 | 94.2% |
| 4° Juzgado Civil | 857 | 505 | 1 362 | 173 | 70 | 3 | 0 | 165 | 9 | 2 | 7 | 429 | 67 | 496 | 7 | 62 | 69 | 421 | 376 | 797 | 444 | 96.6% |
| 5° Juzgado Civil | 796 | 411 | 1 207 | 180 | 77 | 2 | 0 | 155 | 17 | 2 | 5 | 438 | 28 | 466 | 6 | 9 | 15 | 352 | 374 | 726 | 420 | 104.3% |

FUENTE: Formulario Estadístico Electrónico (FEE)

MÓDULO CIVIL CORPORATIVO DE LITIGACIÓN ORAL

CARGA PROCESAL - EXPEDIENTES RESUELTOS (EN TRÁMITE)

Periodo: NOVIEMBRE 2025

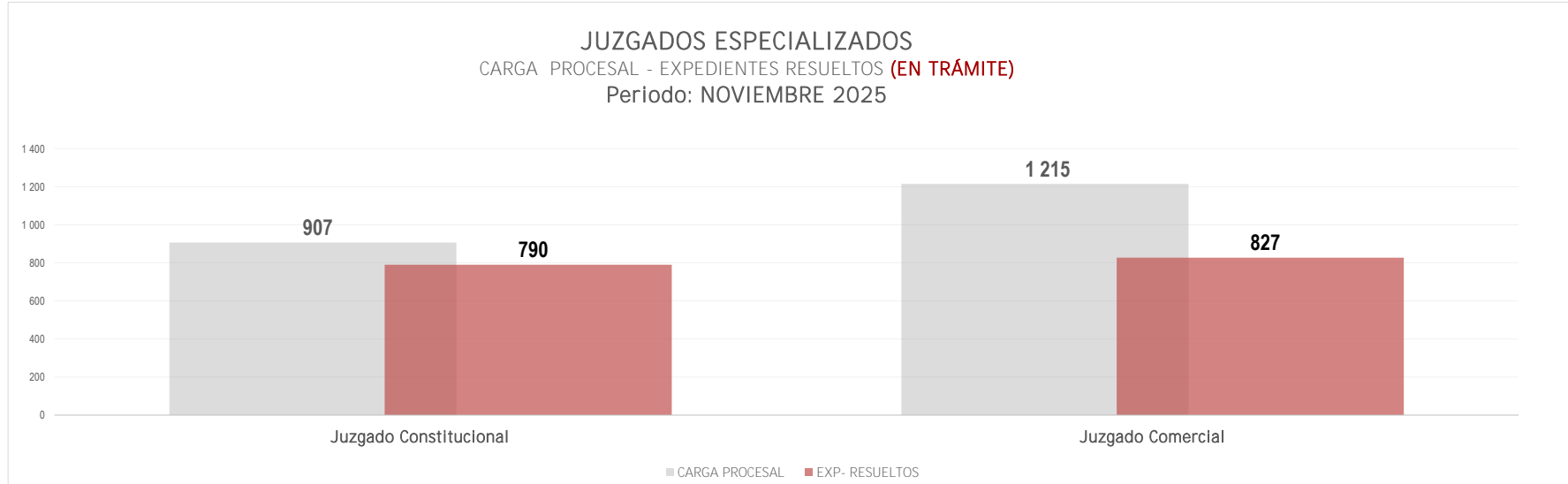


BOLETÍN ESTADÍSTICO INSTITUCIONAL

CARGA PROCESAL, EXPEDIENTES RESUELTOS Y CARGA PROCESAL PENDIENTE EN TRÁMITE Y EJECUCIÓN

| ÓRGANOS JURISDICCIONALES | CARGA PROCESAL | | | EXPEDIENTES RESUELTOS | | | | | | | | | | | OTROS EGRESOS | | | CARGA PROCESAL PENDIENTE | | | EVOLUCIÓN DE LA PRODUCCIÓN | |
|--------------------------------|----------------|-------|-------|-----------------------|------------|-------------|---------------|-------------------|-------------|--------|-------|-------------------|-------|-------------------|---------------|-------|-------|--------------------------|---------|-------|----------------------------|--|
| | | | | Sentencias | Auto Final | Conciliados | Informe Final | Auto Improcedente | APELACIONES | | | TRÁM. | EJEC. | TOTAL PROD. ACUM. | TRÁM. | EJEC. | TOTAL | TRÁM. | EJEC. | TOTAL | META PRELIMINAR | 90.9 % AVANCE ACUMULADO A NOVIEMBRE |
| | TRÁM. | EJEC. | TOTAL | | | | | | Confirma | Revoca | Anula | | | | | | | | | | | |
| | A | B | C=A+B | D | E | F | G | H | I | J | K | L=D+E+F+G+H+I+J+K | M | N=L+M | O | P | Q=O+P | R=A-L-O | S=B-M-P | T=R+S | | |
| Juzgados Especializados | 2122 | 2214 | 4336 | 727 | 814 | 0 | 0 | 54 | 13 | 4 | 5 | 1617 | 126 | 1 743 | 11 | 181 | 192 | 494 | 1907 | 2401 | | |
| Juzgado Constitucional | 907 | 1 066 | 1 973 | 724 | 59 | 0 | 0 | 4 | 1 | 2 | 0 | 790 | 40 | 830 | 7 | 2 | 9 | 110 | 1 024 | 1 134 | 700 | 112.9% |
| Juzgado Comercial | 1 215 | 1 148 | 2 363 | 3 | 755 | 0 | 0 | 50 | 12 | 2 | 5 | 827 | 86 | 913 | 4 | 179 | 183 | 384 | 883 | 1 267 | 900 | 91.9% |

FUENTE: Formulario Estadístico Electrónico (FEE)



BOLETÍN ESTADÍSTICO INSTITUCIONAL

CARGA PROCESAL, EXPEDIENTES RESUELTOS Y CARGA PROCESAL PENDIENTE EN TRÁMITE Y EJECUCIÓN

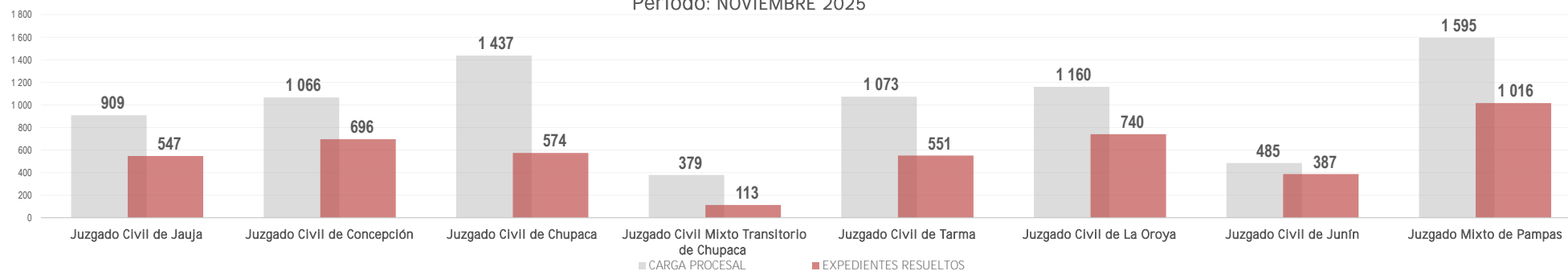
| ÓRGANOS JURISDICCIONALES | CARGA PROCESAL | | | EXPEDIENTES RESUELTOS | | | | | | | | | | | OTROS EGRESOS | | | CARGA PROCESAL PENDIENTE | | | EVOLUCIÓN DE LA PRODUCCIÓN | |
|--|----------------|--------|-------|-----------------------|------------|-------------|---------------|-------------------|-------------|-------|-----------------|-----------------|-------|-------------------|---------------|-------|---------|--------------------------|---------|-------|----------------------------|--|
| | | | | Sentencias | Auto Final | Conciliados | Informe Final | Auto Improcedente | APELACIONES | | | TRÁM. | EJEC. | TOTAL PROD. ACUM. | | | | | | | | |
| | Confirma | Revoca | Anula | | | | | | TRÁM. | EJEC. | TOTAL | | | | | | | | | | | |
| | TRÁM. | EJEC. | TOTAL | D | E | F | G | H | I | J | K | L=D+E+F+G+H+J+K | M | N=L+M | O | P | Q=O+P | R=A-L-O | S=B-M-P | T=R+S | META PRELIMINAR | 90.9 % AVANCE ACUMULADO A NOVIEMBRE |
| A | B | C=A+B | D | E | F | G | H | I | J | K | L=D+E+F+G+H+J+K | M | N=L+M | O | P | Q=O+P | R=A-L-O | S=B-M-P | T=R+S | | | |
| Juzgados Civiles y Mixto | 8104 | 16531 | 24635 | 1660 | 2045 | 89 | 0 | 334 | 355 | 53 | 88 | 4624 | 224 | 4 848 | 271 | 514 | 785 | 3209 | 15793 | 19002 | | |
| Juzgado Civil de Jauja | 909 | 3 096 | 4 005 | 286 | 108 | 1 | 0 | 113 | 23 | 5 | 11 | 547 | 61 | 608 | 2 | 119 | 121 | 360 | 2 916 | 3 276 | 600 | 91.2% |
| Juzgado Civil de Concepción | 1 066 | 2 898 | 3 964 | 146 | 426 | 4 | 0 | 75 | 35 | 2 | 8 | 696 | 5 | 701 | 2 | 0 | 2 | 368 | 2 893 | 3 261 | 876 | 79.5% |
| Juzgado Civil de Chupaca | 1 437 | 1 138 | 2 575 | 301 | 143 | 4 | 0 | 44 | 68 | 1 | 13 | 574 | 21 | 595 | 215 | 1 | 216 | 648 | 1 116 | 1 764 | 600 | 95.7% |
| Juzgado Civil Mixto Transitorio de Chupaca | 379 | 6 | 385 | 63 | 44 | 4 | 0 | 2 | 0 | 0 | 0 | 113 | 0 | 113 | 18 | 5 | 23 | 248 | 1 | 249 | 600 | 18.8% |
| Juzgado Civil de Tarma | 1 073 | 1 327 | 2 400 | 241 | 201 | 20 | 0 | 9 | 58 | 11 | 11 | 551 | 61 | 612 | 9 | 98 | 107 | 513 | 1 168 | 1 681 | 600 | 91.8% |
| Juzgado Civil de La Oroya | 1 160 | 2 538 | 3 698 | 211 | 319 | 51 | 0 | 1 | 110 | 11 | 37 | 740 | 46 | 786 | 4 | 70 | 74 | 416 | 2 422 | 2 838 | 810 | 91.4% |
| Juzgado Civil de Junín | 485 | 883 | 1 368 | 102 | 190 | 3 | 0 | 73 | 14 | 3 | 2 | 387 | 23 | 410 | 7 | 0 | 7 | 91 | 860 | 951 | 410 | 94.4% |
| Juzgado Mixto de Pampas | 1 595 | 4 645 | 6 240 | 310 | 614 | 2 | 0 | 17 | 47 | 20 | 6 | 1 016 | 7 | 1 023 | 14 | 221 | 235 | 565 | 4 417 | 4 982 | 1 100 | 92.4% |

FUENTE: Formulario Estadístico Electrónico (FEE)

JUZGADOS ESPECIALIZADOS CIVILES Y MIXTO

CARGA PROCESAL - EXPEDIENTES RESUELTOS (EN TRÁMITE)

Periodo: NOVIEMBRE 2025



BOLETÍN ESTADÍSTICO INSTITUCIONAL

CARGA PROCESAL, EXPEDIENTES RESUELTOS Y CARGA PROCESAL PENDIENTE EN TRÁMITE Y EJECUCIÓN

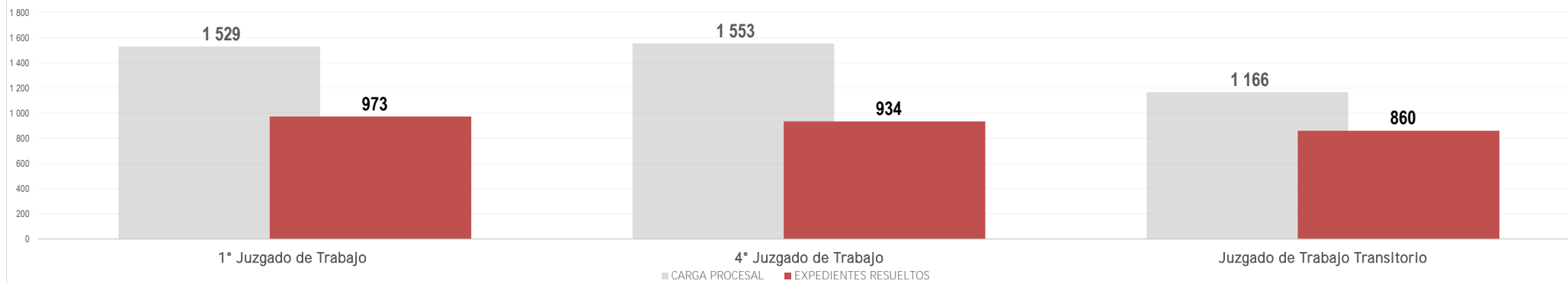
| ÓRGANOS JURISDICCIONALES | CARGA PROCESAL | | | EXPEDIENTES RESUELTOS | | | | | | | | | | | OTROS EGRESOS | | | CARGA PROCESAL PENDIENTE | | | EVOLUCIÓN DE LA PRODUCCIÓN | |
|--------------------------------|----------------|--------|--------|-----------------------|------------|-------------|---------------|-------------------|-------------|---|-------------------|-------|-------|-------------------|---------------|-------|---------|--------------------------|-------|-------|----------------------------|-----------------|
| | | | | Sentencias | Auto Final | Conciliados | Informe Final | Auto Improcedente | APELACIONES | | | TRÁM. | EJEC. | TOTAL PROD. ACUM. | | | | | | | | |
| | Confirma | Revoca | Anula | | | | | | | | | | | | | | | | | | | |
| | TRÁM. | EJEC. | TOTAL | | | | | | | | | | | | | TRÁM. | EJEC. | TOTAL | TRÁM. | EJEC. | TOTAL | META PRELIMINAR |
| A | B | C=A+B | D | E | F | G | H | I | J | K | L=D+E+F+G+H+I+J+K | M | N=L+M | O | P | Q=O+P | R=A-L-O | S=B-M-P | T=R+S | | | |
| Módulo Corporativo PCALP | 4248 | 14245 | 18 493 | 2483 | 140 | 0 | 0 | 142 | 2 | 0 | 0 | 2767 | 48 | 2 815 | 309 | 3748 | 4057 | 1172 | 10449 | 11621 | | |
| 1° Juzgado de Trabajo | 1 529 | 6 912 | 8 441 | 904 | 6 | 0 | 0 | 61 | 2 | 0 | 0 | 973 | 28 | 1 001 | 112 | 1 276 | 1 388 | 444 | 5 608 | 6 052 | 945 | 103.0% |
| 4° Juzgado de Trabajo | 1 553 | 6 596 | 8 149 | 822 | 35 | 0 | 0 | 77 | 0 | 0 | 0 | 934 | 20 | 954 | 171 | 2 090 | 2 261 | 448 | 4 486 | 4 934 | 945 | 98.8% |
| Juzgado de Trabajo Transitorio | 1 166 | 737 | 1 903 | 757 | 99 | 0 | 0 | 4 | 0 | 0 | 0 | 860 | 0 | 860 | 26 | 382 | 408 | 280 | 355 | 635 | 945 | 91.0% |

FUENTE: Formulario Estadístico Electrónico (FEE)

MÓDULO CORPORATIVO LABORAL PCALP

CARGA PROCESAL - EXPEDIENTES RESUELTOS (EN TRÁMITE)

Período: NOVIEMBRE 2025



BOLETÍN ESTADÍSTICO INSTITUCIONAL

CARGA PROCESAL, EXPEDIENTES RESUELTOS Y CARGA PROCESAL PENDIENTE EN TRÁMITE Y EJECUCIÓN

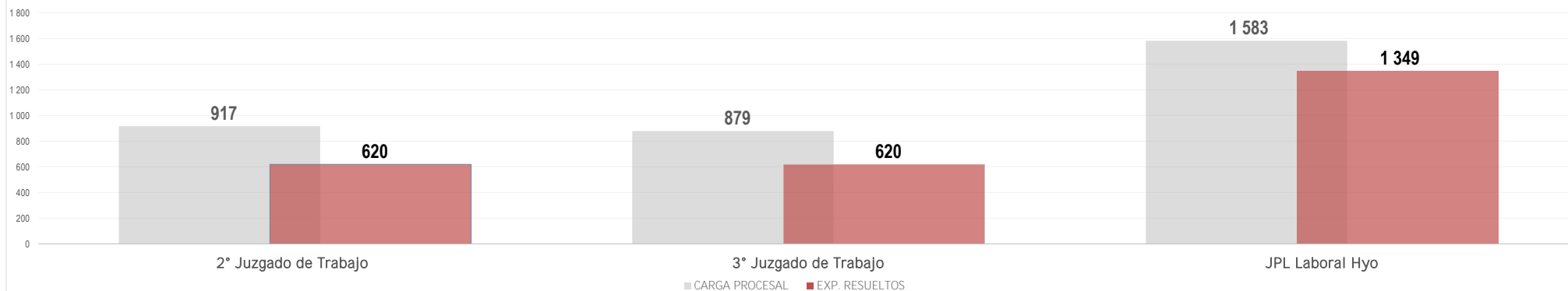
| ÓRGANOS JURISDICCIONALES | CARGA PROCESAL | | | EXPEDIENTES RESUELTOS | | | | | | | | | | | OTROS EGRESOS | | | CARGA PROCESAL PENDIENTE | | | EVOLUCIÓN DE LA PRODUCCIÓN | |
|--------------------------------|----------------|-------|--------|-----------------------|------------|-------------|---------------|-------------------|-------------|--------|-------|-------------------|-------|-------------------|---------------|-------|-------|--------------------------|---------|-------|----------------------------|--|
| | | | | Sentencias | Auto Final | Conciliados | Informe Final | Auto Improcedente | APELACIONES | | | TRÁM. | EJEC. | TOTAL PROD. ACUM. | TRÁM. | EJEC. | TOTAL | TRÁM. | EJEC. | TOTAL | META PRELIMINAR | 90.9 % AVANCE ACUMULADO A NOVIEMBRE |
| | TRÁM. | EJEC. | TOTAL | | | | | | Confirma | Revoca | Anula | | | | | | | | | | | |
| | A | B | C=A+B | D | E | F | G | H | I | J | K | L=D+E+F+G+H+I+J+K | M | N=L+M | O | P | Q=O+P | R=A-L-O | S=B-M-P | T=R+S | | |
| Módulo Corporativo NLPT | 3379 | 9772 | 13 151 | 1954 | 212 | 20 | 0 | 43 | 265 | 49 | 46 | 2 589 | 216 | 2 805 | 15 | 2467 | 2482 | 775 | 7089 | 7864 | | |
| 2° Juzgado de Trabajo | 917 | 2 308 | 3 225 | 358 | 69 | 3 | 0 | 16 | 125 | 24 | 25 | 620 | 46 | 666 | 6 | 227 | 233 | 291 | 2 035 | 2 326 | 550 | 112.7% |
| 3° Juzgado de Trabajo | 879 | 2 322 | 3 201 | 371 | 38 | 9 | 0 | 16 | 140 | 25 | 21 | 620 | 49 | 669 | 6 | 216 | 222 | 253 | 2 057 | 2 310 | 550 | 112.7% |
| JPL Laboral Hyo | 1 583 | 5 142 | 6 725 | 1 225 | 105 | 8 | 0 | 11 | 0 | 0 | 0 | 1 349 | 121 | 1 470 | 3 | 2 024 | 2 027 | 231 | 2 997 | 3 228 | 1 450 | 93.0% |

FUENTE: Formulario Estadístico Electrónico (FEE)

MÓDULO CORPORATIVO LABORAL - NLPT

CARGA PROCESAL - EXPEDIENTES RESUELTOS (EN TRÁMITE)

Período: NOVIEMBRE 2025



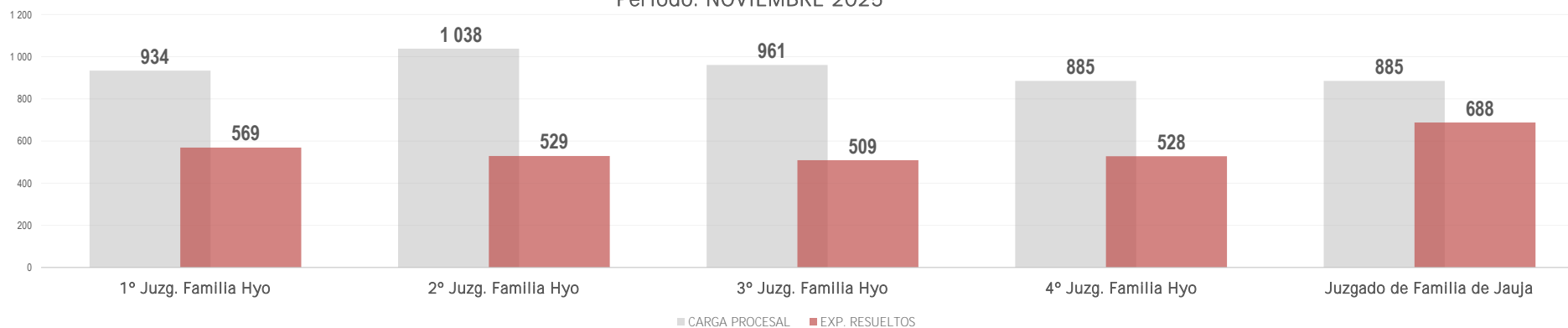
BOLETÍN ESTADÍSTICO INSTITUCIONAL

CARGA PROCESAL, EXPEDIENTES RESUELTOS Y CARGA PROCESAL PENDIENTE EN TRÁMITE Y EJECUCIÓN

| ÓRGANOS JURISDICCIONALES | CARGA PROCESAL | | | EXPEDIENTES RESUELTOS | | | | | | | | | | | OTROS EGRESOS | | | CARGA PROCESAL PENDIENTE | | | EVOLUCIÓN DE LA PRODUCCIÓN | |
|---------------------------------|----------------|--------|-------|-----------------------|------------|-------------|---------------|-------------------|-------------|----|-----------------|-------|-------|-------------------|---------------|-------|---------|--------------------------|-------|-----------------|----------------------------|--------|
| | | | | Sentencias | Auto Final | Conciliados | Informe Final | Auto Improcedente | APELACIONES | | | TRÁM. | EJEC. | TOTAL PROD. ACUM. | | | | | | | | |
| | Confirma | Revoca | Anula | | | | | | | | | | | | | | | | | | | |
| | TRÁM. | EJEC. | TOTAL | | | | | | D | E | F | | | | G | H | I | J | K | L=D+E+F+G+H+J+K | M | N=L+M |
| A | B | C=A+B | D | E | F | G | H | I | J | K | L=D+E+F+G+H+J+K | M | N=L+M | O | P | Q=O+P | R=A-L-O | S=B-M-P | T=R+S | | | |
| Módulo Especializado de Familia | 4703 | 19432 | 24135 | 545 | 1150 | 102 | 0 | 249 | 577 | 98 | 102 | 2823 | 345 | 3 168 | 11 | 102 | 113 | 1869 | 18985 | 20 854 | | |
| 1° Juzg. Familia Hyo | 934 | 3 550 | 4 484 | 173 | 145 | 39 | 0 | 15 | 185 | 9 | 3 | 569 | 23 | 592 | 3 | 0 | 3 | 362 | 3 527 | 3 889 | 500 | 113.8% |
| 2° Juzg. Familia Hyo | 1 038 | 5 285 | 6 323 | 111 | 170 | 13 | 0 | 60 | 155 | 5 | 15 | 529 | 189 | 718 | 2 | 1 | 3 | 507 | 5 095 | 5 602 | 500 | 105.8% |
| 3° Juzg. Familia Hyo | 961 | 4 590 | 5 551 | 85 | 161 | 21 | 0 | 65 | 110 | 43 | 24 | 509 | 95 | 604 | 5 | 83 | 88 | 447 | 4 412 | 4 859 | 500 | 101.8% |
| 4° Juzg. Familia Hyo | 885 | 4 737 | 5 622 | 119 | 118 | 25 | 0 | 97 | 99 | 36 | 34 | 528 | 16 | 544 | 0 | 0 | 0 | 357 | 4 721 | 5 078 | 500 | 105.6% |
| Juzgado de Familia de Jauja | 885 | 1 270 | 2 155 | 57 | 556 | 4 | 0 | 12 | 28 | 5 | 26 | 688 | 22 | 710 | 1 | 18 | 19 | 196 | 1 230 | 1 426 | 740 | 93.0% |

FUENTE: Formulario Estadístico Electrónico (FEE)

MÓDULO ESPECIALIZADO DE FAMILIA
CARGA PROCESAL - EXPEDIENTES RESUELTOS (EN TRÁMITE)
Periodo: NOVIEMBRE 2025



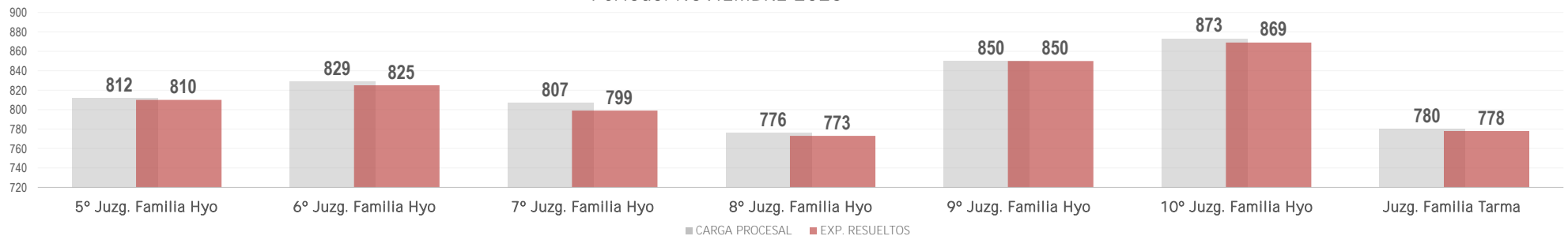
BOLETÍN ESTADÍSTICO INSTITUCIONAL

CARGA PROCESAL, EXPEDIENTES RESUELTOS Y CARGA PROCESAL PENDIENTE EN TRÁMITE Y EJECUCIÓN

| ÓRGANOS JURISDICCIONALES | CARGA PROCESAL | | | EXPEDIENTES RESUELTOS | | | | | | | | | | | OTROS EGRESOS | | | CARGA PROCESAL PENDIENTE | | | EVOLUCIÓN DE LA PRODUCCIÓN | | | |
|--|----------------|--------|-------|-----------------------|------------|-------------|---------------|-------------------|-------------|---|-------------------|-------|-------|-------------------|---------------|-------|---------|--------------------------|-------|-------------------|----------------------------|--------|---|---|
| | | | | Sentencias | Auto Final | Conciliados | Informe Final | Auto Improcedente | APELACIONES | | | TRÁM. | EJEC. | TOTAL PROD. ACUM. | | | | | | | | | | |
| | Confirma | Revoca | Anula | | | | | | | | | | | | | | | | | | | | | |
| | TRÁM. | EJEC. | TOTAL | | | | | | D | E | F | | | | G | H | I | J | K | L=D+E+F+G+H+I+J+K | M | N=L+M | O | P |
| A | B | C=A+B | D | E | F | G | H | I | J | K | L=D+E+F+G+H+I+J+K | M | N=L+M | O | P | Q=O+P | R=A-L-O | S=B-M-P | T=R+S | | | | | |
| Módulo Judicial Integrado en Violencia contra las mujeres e integrantes del grupo familiar | 5727 | 39496 | 45223 | 0 | 5702 | 0 | 0 | 0 | 0 | 2 | 0 | 5704 | 7657 | 13 361 | 0 | 3 | 3 | 23 | 31836 | 31859 | | | | |
| 5° Juzg. Familia Hyo | 812 | 6 157 | 6 969 | 0 | 810 | 0 | 0 | 0 | 0 | 0 | 0 | 810 | 1 316 | 2 126 | 0 | 1 | 1 | 2 | 4 840 | 4 842 | 760 | 106.6% | | |
| 6° Juzg. Familia Hyo | 829 | 6 327 | 7 156 | 0 | 825 | 0 | 0 | 0 | 0 | 0 | 0 | 825 | 1 271 | 2 096 | 0 | 1 | 1 | 4 | 5 055 | 5 059 | 760 | 108.6% | | |
| 7° Juzg. Familia Hyo | 807 | 6 359 | 7 166 | 0 | 799 | 0 | 0 | 0 | 0 | 0 | 0 | 799 | 1 119 | 1 918 | 0 | 0 | 0 | 8 | 5 240 | 5 248 | 760 | 105.1% | | |
| 8° Juzg. Familia Hyo | 776 | 5 916 | 6 692 | 0 | 771 | 0 | 0 | 0 | 0 | 2 | 0 | 773 | 1 323 | 2 096 | 0 | 0 | 0 | 3 | 4 593 | 4 596 | 760 | 101.7% | | |
| 9° Juzg. Familia Hyo | 850 | 5 548 | 6 398 | 0 | 850 | 0 | 0 | 0 | 0 | 0 | 0 | 850 | 1 414 | 2 264 | 0 | 0 | 0 | 0 | 4 134 | 4 134 | 760 | 111.8% | | |
| 10° Juzg. Familia Hyo | 873 | 5 810 | 6 683 | 0 | 869 | 0 | 0 | 0 | 0 | 0 | 0 | 869 | 1 184 | 2 053 | 0 | 0 | 0 | 4 | 4 626 | 4 630 | 760 | 114.3% | | |
| Juzg. Familia Tarma | 780 | 3 379 | 4 159 | 0 | 778 | 0 | 0 | 0 | 0 | 0 | 0 | 778 | 30 | 808 | 0 | 1 | 1 | 2 | 3 348 | 3 350 | 760 | 102.4% | | |

FUENTE: Formulario Estadístico Electrónico (FEE)

MÓDULO JUDICIAL INTEGRADO EN VIOLENCIA CONTRA LAS MUJERES E INTEGRANTES DEL GRUPO FAMILIAR
CARGA PROCESAL - EXPEDIENTES RESUELTOS (EN TRÁMITE)
Período: NOVIEMBRE 2025



BOLETÍN ESTADÍSTICO INSTITUCIONAL

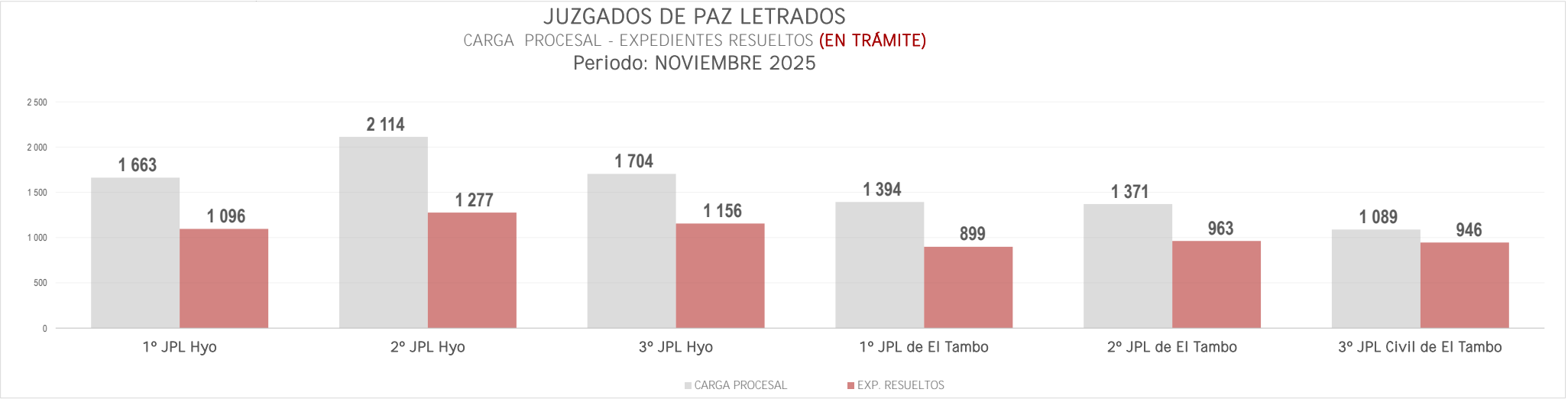
CARGA PROCESAL, EXPEDIENTES RESUELTOS Y CARGA PROCESAL PENDIENTE EN TRÁMITE Y EJECUCIÓN

| ÓRGANOS JURISDICCIONALES | CARGA PROCESAL | | | EXPEDIENTES RESUELTOS | | | | | | | | | | | OTROS EGRESOS | | | CARGA PROCESAL PENDIENTE | | | EVOLUCIÓN DE LA PRODUCCIÓN | |
|--------------------------------|----------------|-------|-------|-----------------------|------------|-------------|---------------|-------------------|-------------|--------|-------|-------------------|-------|-------------------|---------------|-------|-------|--------------------------|---------|-------|----------------------------|--|
| | TRÁM. | EJEC. | TOTAL | Sentencias | Auto Final | Conciliados | Informe Final | Auto Improcedente | APELACIONES | | | TRÁM. | EJEC. | TOTAL PROD. ACUM. | TRÁM. | EJEC. | TOTAL | TRÁM. | EJEC. | TOTAL | META PRELIMINAR | 90.9 % AVANCE ACUMULADO A NOVIEMBRE |
| | A | B | C=A+B | D | E | F | G | H | Confirma | Revoca | Anula | L=D+E+F+G+H+I+J+K | M | N=L+M | O | P | Q=O+P | R=A-L-O | S=B-M-P | T=R+S | | |
| Juzgados de Paz Letrado | 23084 | 36615 | 59699 | 5317 | 7384 | 1567 | 0 | 3112 | 7 | 4 | 8 | 17399 | 751 | 18 150 | 106 | 3883 | 3989 | 3666 | 31981 | 37560 | | |
| 1° JPL Hyo | 1 663 | 2 423 | 4086 | 225 | 620 | 100 | 0 | 151 | 0 | 0 | 0 | 1 096 | 106 | 1202 | 26 | 11 | 37 | 541 | 2 306 | 2847 | 1 200 | 91.3% |
| 2° JPL Hyo | 2 114 | 3 261 | 5375 | 320 | 711 | 105 | 0 | 141 | 0 | 0 | 0 | 1 277 | 32 | 1309 | 5 | 124 | 129 | 832 | 3 105 | 3937 | 1 200 | 106.4% |
| 3° JPL Hyo | 1 704 | 1 957 | 3661 | 275 | 607 | 82 | 0 | 190 | 1 | 1 | 0 | 1 156 | 8 | 1164 | 8 | 297 | 305 | 540 | 1 652 | 2192 | 1 200 | 96.3% |
| 1° JPL de El Tambo | 1 394 | 2 873 | 4267 | 474 | 284 | 76 | 0 | 65 | 0 | 0 | 0 | 899 | 38 | 937 | 17 | 932 | 949 | 478 | 1 903 | 2381 | 820 | 109.6% |
| 2° JPL de El Tambo | 1 371 | 3 155 | 4526 | 432 | 240 | 159 | 0 | 131 | 0 | 1 | 0 | 963 | 45 | 1008 | 4 | 595 | 599 | 404 | 2 515 | 2919 | 820 | 117.4% |
| 3° JPL Civil de El Tambo | 1 089 | 1 522 | 2611 | 115 | 742 | 14 | 0 | 75 | 0 | 0 | 0 | 946 | 74 | 1020 | 14 | 295 | 309 | 129 | 1 153 | 1282 | 945 | 100.1% |
| 4° JPL Penal de El Tambo | 1 036 | 46 | 1082 | 46 | 164 | 77 | 0 | 689 | 1 | 0 | 0 | 977 | 5 | 982 | 10 | 4 | 14 | 49 | 37 | 86 | 900 | 108.6% |
| 1° JPL Chilca | 1 098 | 1 512 | 2610 | 240 | 356 | 106 | 0 | 220 | 0 | 0 | 0 | 922 | 45 | 967 | 1 | 66 | 67 | 175 | 1 401 | 1576 | 1 000 | 92.2% |
| 2° JPL Chilca | 1 065 | 1 382 | 2447 | 349 | 324 | 93 | 0 | 167 | 0 | 0 | 0 | 933 | 30 | 963 | 2 | 3 | 5 | 130 | 1 349 | 1479 | 1 000 | 93.3% |
| 1° JPL Tarma | 1 341 | 4 370 | 5711 | 382 | 464 | 98 | 0 | 112 | 0 | 0 | 0 | 1 056 | 83 | 1139 | 1 | 0 | 1 | 284 | 4 287 | 4571 | 1 200 | 88.0% |
| JPL La Oroya | 2 083 | 1 697 | 3780 | 710 | 226 | 48 | 0 | 207 | 0 | 0 | 0 | 1 191 | 9 | 1200 | 0 | 62 | 62 | 892 | 1 626 | 2518 | 1 200 | 99.3% |
| JPL Junín | 869 | 895 | 1764 | 122 | 302 | 113 | 0 | 233 | 0 | 0 | 0 | 770 | 0 | 770 | 1 | 50 | 51 | 98 | 845 | 943 | 740 | 104.1% |
| JPL Jauja | 1 290 | 2 716 | 4006 | 435 | 387 | 95 | 0 | 179 | 5 | 2 | 8 | 1 111 | 28 | 1139 | 0 | 1 | 1 | 179 | 2 687 | 2866 | 1 200 | 92.6% |
| JPL Chupaca | 1 657 | 2 029 | 3686 | 415 | 568 | 110 | 0 | 219 | 0 | 0 | 0 | 1 312 | 32 | 1344 | 10 | 415 | 425 | 335 | 1 582 | 1917 | 1 200 | 109.3% |

FUENTE: Formulario Estadístico Electrónico (FEE)

| ÓRGANOS JURISDICCIONALES | CARGA PROCESAL | | | EXPEDIENTES RESUELTOS | | | | | | | | | | | OTROS EGRESOS | | | CARGA PROCESAL PENDIENTE | | | EVOLUCIÓN DE LA PRODUCCIÓN | |
|--------------------------|----------------|-------|-------|-----------------------|------------|-------------|---------------|-------------------|-------------|--------|-------|-------------------|-------|-------------------|---------------|-----|-------|--------------------------|---------|-------|----------------------------|--|
| | | | | Sentencias | Auto Final | Conciliados | Informe Final | Auto Improcedente | APELACIONES | | | TRÁM. | EJEC. | TOTAL PROD. ACUM. | | | | | | | | |
| | TRÁM. | EJEC. | TOTAL | | | | | | Confirma | Revoca | Anula | | | | | | | | | | | |
| | A | B | C=A+B | D | E | F | G | H | I | J | K | L=D+E+F+G+H+I+J+K | M | N=L+M | O | P | Q=O+P | R=A-L-O | S=B-M-P | T=R+S | META PRELIMINAR | 90.9 % AVANCE ACUMULADO A NOVIEMBRE |
| JPL Concepción | 929 | 2 846 | 3775 | 157 | 369 | 174 | 0 | 132 | 0 | 0 | 0 | 832 | 34 | 866 | 2 | 346 | 348 | 95 | 2 466 | 2561 | 865 | 96.2% |
| JPL Cajas | 787 | 1 266 | 2053 | 196 | 240 | 57 | 0 | 129 | 0 | 0 | 0 | 622 | 26 | 648 | 1 | 70 | 71 | 164 | 1 170 | 1334 | 670 | 92.8% |
| JPL Pampas | 730 | 1 633 | 2363 | 326 | 230 | 19 | 0 | 39 | 0 | 0 | 0 | 614 | 141 | 755 | 4 | 426 | 430 | 112 | 1 066 | 1178 | 650 | 94.5% |
| JPL Acobamba | 512 | 653 | 1165 | 71 | 331 | 12 | 0 | 19 | 0 | 0 | 0 | 433 | 2 | 435 | 0 | 0 | 0 | 79 | 651 | 730 | 440 | 98.4% |
| JPL Surcubamba | 352 | 379 | 731 | 27 | 219 | 29 | 0 | 14 | 0 | 0 | 0 | 289 | 13 | 302 | 0 | 186 | 186 | 63 | 180 | 243 | 300 | 96.3% |

FUENTE: Formulario Estadístico Electrónico (FEE)



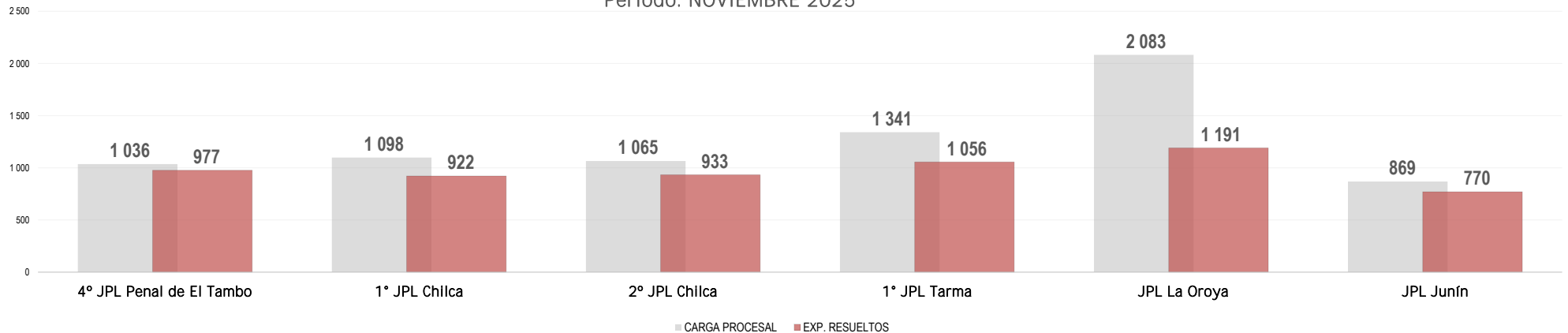
BOLETÍN ESTADÍSTICO INSTITUCIONAL

CARGA PROCESAL, EXPEDIENTES RESUELTOS Y CARGA PROCESAL PENDIENTE EN TRÁMITE Y EJECUCIÓN

JUZGADOS DE PAZ LETRADOS

CARGA PROCESAL - EXPEDIENTES RESUELTOS (EN TRÁMITE)

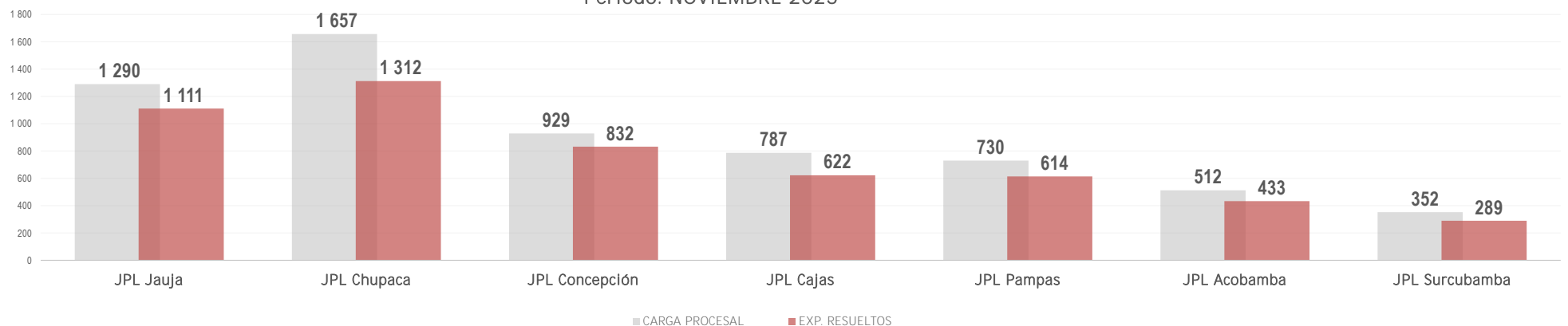
Periodo: NOVIEMBRE 2025



JUZGADOS DE PAZ LETRADOS

CARGA PROCESAL - EXPEDIENTES RESUELTOS (EN TRÁMITE)

Periodo: NOVIEMBRE 2025



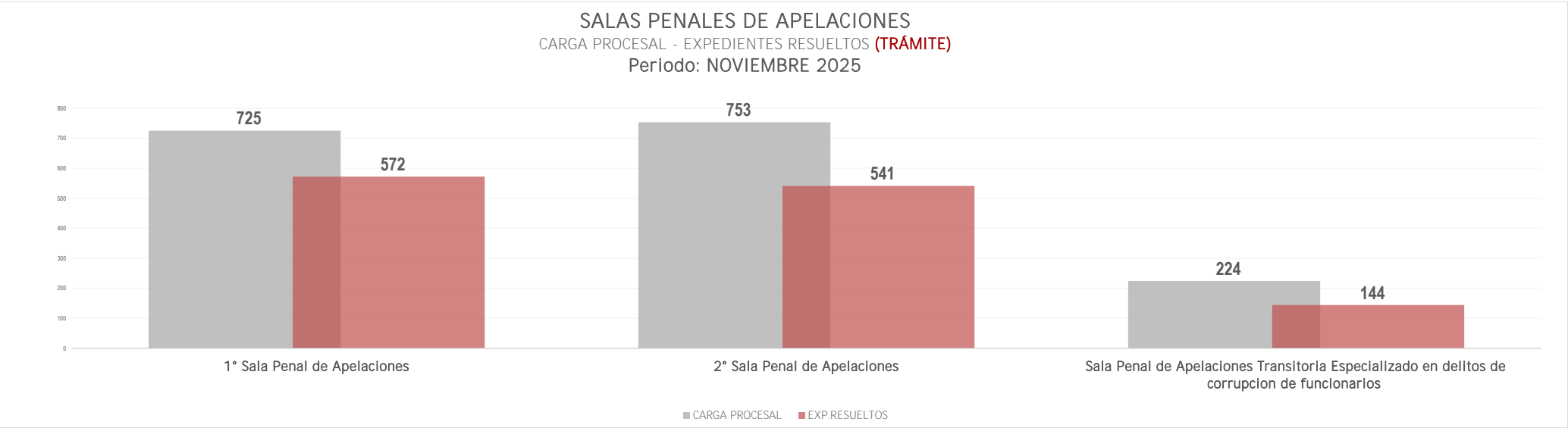
| ÓRGANOS JURISDICCIONALES | CARGA PROCESAL | | | EXPEDIENTES RESUELTOS | | | | | | | | | | OTROS EGRESOS | | | CARGA PROCESAL PENDIENTE | | | EVOLUCIÓN DE LA PRODUCCIÓN | | | | |
|--|----------------|-------|-------|-----------------------|------------|-------------|---------------|-------------------|-------------|-------|-------|-------|-------|---------------|-------|-------|--------------------------|-----|-------------------|----------------------------|-------|-------------------|---|---|
| | | | | Sentencias | Auto Final | Conciliados | Informe Final | Auto Improcedente | APELACIONES | | | TRÁM. | EJEC. | | | | | | | | | TOTAL PROD. ACUM. | | |
| | TRÁM. | EJEC. | TOTAL | | | | | | TRÁM. | EJEC. | TOTAL | | | TRÁM. | EJEC. | TOTAL | | | | | | | | |
| | A | B | C=A+B | | | | | | D | E | F | | | G | H | I | J | K | L=D+E+F+G+H+I+J+K | M | N=L+M | | O | P |
| Salas Penales Superiores | 1702 | 39 | 1741 | 29 | 33 | 0 | 0 | 0 | 887 | 134 | 174 | 1257 | 0 | 1 257 | 26 | 2 | 28 | 419 | 37 | 456 | | | | |
| 1° Sala Penal de Apelaciones | 725 | 11 | 736 | 1 | 4 | 0 | 0 | 0 | 412 | 62 | 93 | 572 | 0 | 572 | 6 | 0 | 6 | 147 | 11 | 158 | 464 | 123.3% | | |
| 2° Sala Penal de Apelaciones | 753 | 24 | 777 | 23 | 29 | 0 | 0 | 0 | 383 | 48 | 58 | 541 | 0 | 541 | 11 | 2 | 13 | 201 | 22 | 223 | 464 | 116.6% | | |
| Sala Penal de Apelaciones Transitoria Especializado en delitos de corrupcion de funcionarios | 224 | 4 | 228 | 5 | 0 | 0 | 0 | 0 | 92 | 24 | 23 | 144 | 0 | 144 | 9 | 0 | 9 | 71 | 4 | 75 | 108 | 133.3% | | |

FUENTE: Formulario Estadístico Electrónico (FEE)

SALAS PENALES DE APELACIONES

CARGA PROCESAL - EXPEDIENTES RESUELTOS (TRÁMITE)

Periodo: NOVIEMBRE 2025



BOLETÍN ESTADÍSTICO INSTITUCIONAL

CARGA PROCESAL, EXPEDIENTES RESUELTOS Y CARGA PROCESAL PENDIENTE EN TRÁMITE Y EJECUCIÓN

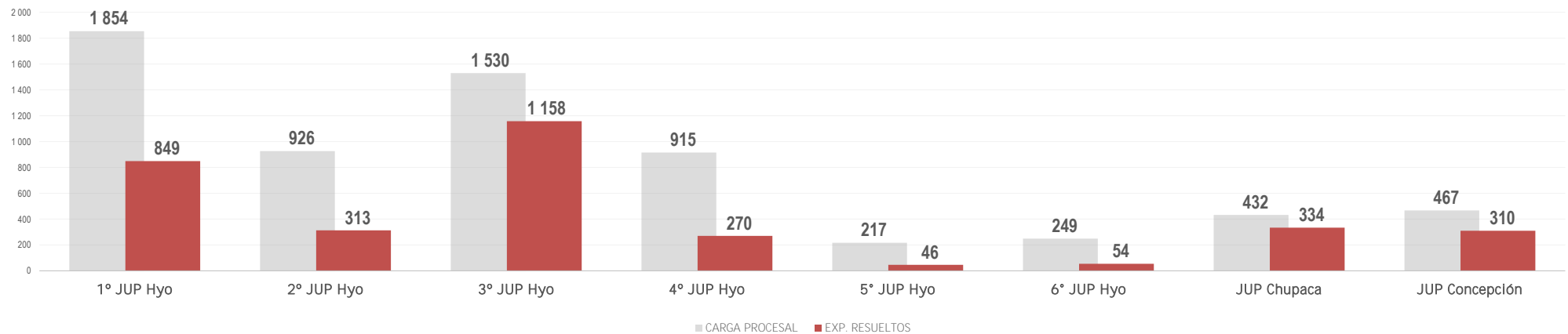
| ÓRGANOS JURISDICCIONALES | CARGA PROCESAL | | | EXPEDIENTES RESUELTOS | | | | | | | | | | OTROS EGRESOS | | | CARGA PROCESAL PENDIENTE | | | EVOLUCIÓN DE LA PRODUCCIÓN | | |
|--------------------------------|----------------|-------|-------|-----------------------|------------|-------------|---------------|-------------------|-------------|---|----|-------|-------|-------------------|------|-------|--------------------------|------|-------|----------------------------|---|-----------------------------------|
| | | | | Sentencias | Auto Final | Conciliados | Informe Final | Auto Improcedente | APELACIONES | | | TRÁM. | EJEC. | | | | | | | | | TOTAL PROD. ACUM. |
| | TRÁM. | EJEC. | TOTAL | D | E | F | G | H | I | J | K | | | L=D+E+F+G+H+I+J+K | M | N=L+M | O | P | Q=O+P | R=-A-L-O | S=B-M-P | |
| Juzgados Penales Unipersonales | 9111 | 1415 | 10526 | 4636 | 138 | 1 | 0 | 29 | 39 | 8 | 17 | 4868 | 108 | 4 976 | 1408 | 191 | 1599 | 2835 | 1116 | 3951 | META DE PRODUCCIÓN ESPERADA A NOVIEMBRE | 100% AVANCE ACUMULADO A NOVIEMBRE |
| 1° JUP Hyo | 1 854 | 28 | 1882 | 825 | 23 | 0 | 0 | 0 | 0 | 1 | 0 | 849 | 0 | 849 | 124 | 11 | 135 | 881 | 17 | 898 | 589 | 144.1% |
| 2° JUP Hyo | 926 | 128 | 1054 | 265 | 21 | 1 | 0 | 1 | 13 | 4 | 8 | 313 | 15 | 328 | 126 | 52 | 178 | 487 | 61 | 548 | 294 | 106.5% |
| 3° JUP Hyo | 1 530 | 24 | 1554 | 1 131 | 24 | 0 | 0 | 0 | 2 | 1 | 0 | 1 158 | 0 | 1158 | 187 | 11 | 198 | 185 | 13 | 198 | 589 | 196.6% |
| 4° JUP Hyo | 915 | 171 | 1086 | 240 | 8 | 0 | 0 | 8 | 12 | 1 | 1 | 270 | 10 | 280 | 103 | 45 | 148 | 542 | 116 | 658 | 294 | 91.8% |
| 5° JUP Hyo | 217 | 21 | 238 | 41 | 2 | 0 | 0 | 3 | 0 | 0 | 0 | 46 | 1 | 47 | 12 | 2 | 14 | 159 | 18 | 177 | 47 | 97.9% |
| 6° JUP Hyo | 249 | 21 | 270 | 41 | 2 | 0 | 0 | 11 | 0 | 0 | 0 | 54 | 0 | 54 | 7 | 5 | 12 | 188 | 16 | 204 | 47 | 114.9% |
| JUP Chupaca | 432 | 79 | 511 | 317 | 11 | 0 | 0 | 2 | 4 | 0 | 0 | 334 | 4 | 338 | 9 | 0 | 9 | 89 | 75 | 164 | 294 | 113.6% |
| JUP Concepción | 467 | 100 | 567 | 308 | 1 | 0 | 0 | 0 | 0 | 0 | 1 | 310 | 0 | 310 | 2 | 1 | 3 | 155 | 99 | 254 | 294 | 105.4% |
| 1° JUP Tarma | 180 | 110 | 290 | 120 | 2 | 0 | 0 | 0 | 1 | 0 | 2 | 125 | 7 | 132 | 68 | 8 | 76 | - 13 | 95 | 82 | 86 | 145.3% |
| 2° JUP Tarma | 206 | 90 | 296 | 135 | 0 | 0 | 0 | 0 | 0 | 0 | 0 | 135 | 8 | 143 | 83 | 11 | 94 | - 12 | 71 | 59 | 94 | 143.6% |
| 3° JUP Tarma | 193 | 83 | 276 | 116 | 1 | 0 | 0 | 1 | 1 | 0 | 0 | 119 | 10 | 129 | 95 | 6 | 101 | - 21 | 67 | 46 | 75 | 158.7% |
| JUP Junin | 108 | 79 | 187 | 75 | 11 | 0 | 0 | 0 | 0 | 0 | 1 | 87 | 49 | 136 | 2 | 1 | 3 | 19 | 29 | 48 | 81 | 107.4% |
| JUP La Oroya | 332 | 112 | 444 | 229 | 23 | 0 | 0 | 0 | 0 | 0 | 0 | 252 | 0 | 252 | 20 | 10 | 30 | 60 | 102 | 162 | 240 | 105.0% |
| 1° JUP Jauja | 554 | 48 | 602 | 252 | 4 | 0 | 0 | 2 | 2 | 0 | 1 | 261 | 0 | 261 | 265 | 7 | 272 | 28 | 41 | 69 | 222 | 117.6% |
| 2° JUP Jauja | 491 | 51 | 542 | 231 | 2 | 0 | 0 | 0 | 0 | 0 | 1 | 234 | 0 | 234 | 262 | 3 | 265 | - 5 | 48 | 43 | 176 | 133.0% |
| JUP Pampas | 457 | 270 | 727 | 310 | 3 | 0 | 0 | 1 | 4 | 1 | 2 | 321 | 4 | 325 | 43 | 18 | 61 | 93 | 248 | 341 | 294 | 109.2% |

FUENTE: Formulario Estadístico Electrónico (FEE)

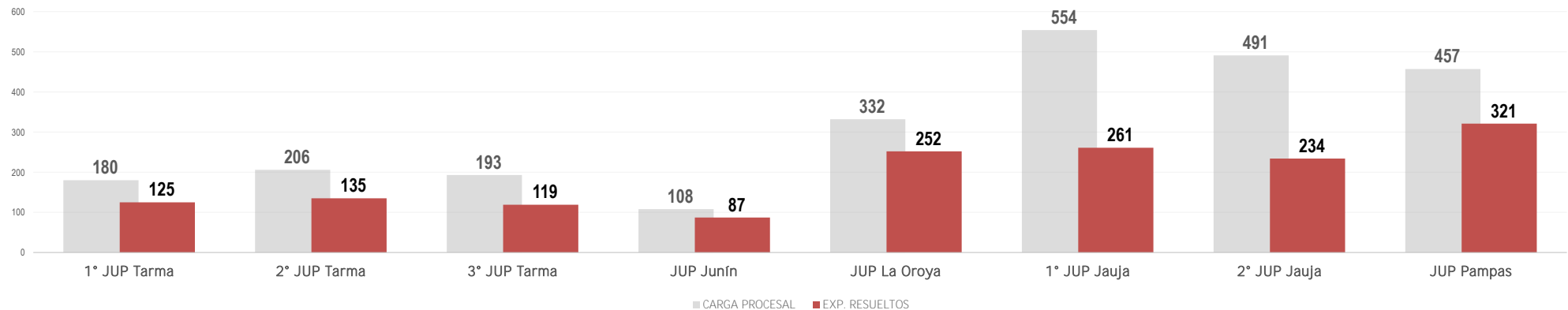
BOLETÍN ESTADÍSTICO INSTITUCIONAL

CARGA PROCESAL, EXPEDIENTES RESUELTOS Y CARGA PROCESAL PENDIENTE EN TRÁMITE Y EJECUCIÓN

JUZGADOS PENALES UNIPERSONALES
CARGA PROCESAL - EXPEDIENTES RESUELTOS (TRÁMITE)
Periodo: NOVIEMBRE 2025

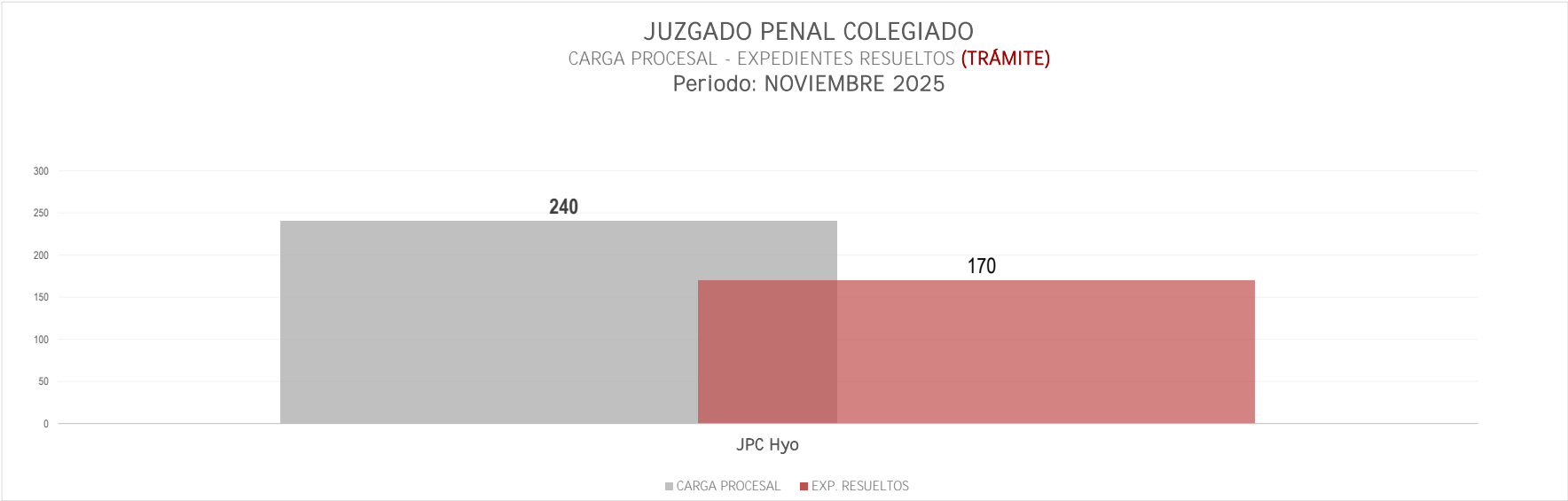


JUZGADOS PENALES UNIPERSONALES
CARGA PROCESAL - EXPEDIENTES RESUELTOS (TRÁMITE)
Periodo: NOVIEMBRE 2025



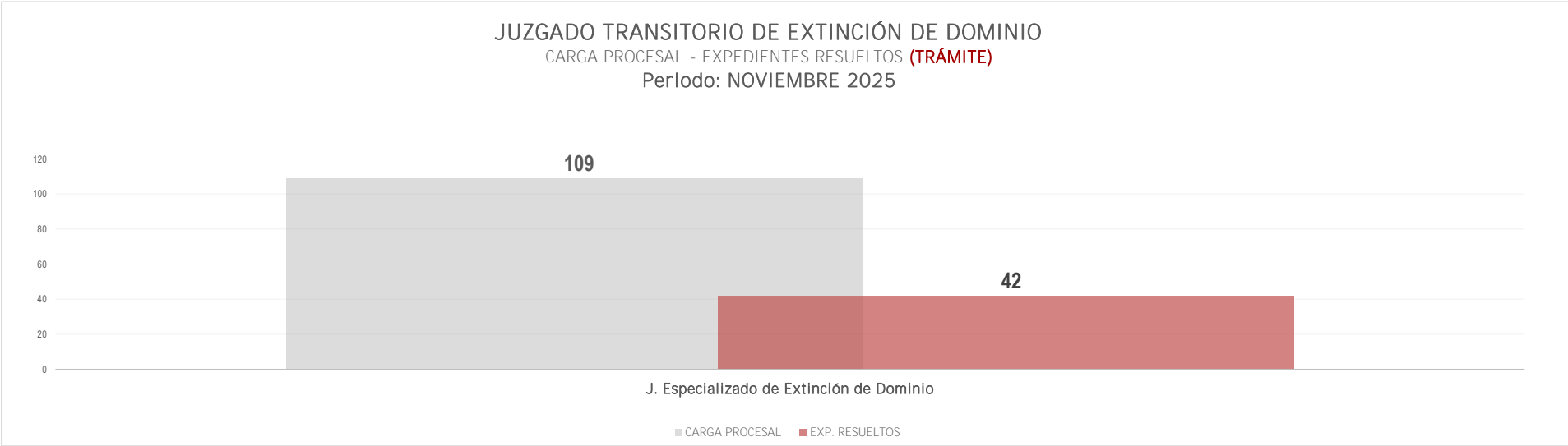
| ÓRGANO JURISDICCIONAL | CARGA PROCESAL | | | EXPEDIENTES RESUELTOS | | | | | | | | | | OTROS EGRESOS | | | CARGA PROCESAL PENDIENTE | | | EVOLUCIÓN DE LA PRODUCCIÓN | | |
|-------------------------|----------------|--------|-------|-----------------------|------------|-------------|---------------|-------------------|-------------|---|------------------|-------|-------|---------------|----|-------|--------------------------|---------|-------|---|--------------------------------------|-------------------|
| | | | | Sentencias | Auto Final | Conciliados | Informe Final | Auto Improcedente | APELACIONES | | | TRÁM. | EJEC. | | | | | | | | | TOTAL PROD. ACUM. |
| | Confirma | Revoca | Anula | | | | | | | | | | | | | | | | | | | |
| | TRÁM. | EJEC. | TOTAL | | | | | | | | | | | | | | | | | | | |
| A | B | C=A+B | D | E | F | G | H | I | J | K | L=D+E+F+G+H++J+K | M | N=L+M | O | P | Q=O+P | R=A-L-O | S=B-M-P | T=R+S | META DE PRODUCCIÓN ESPERADA A NOVIEMBRE | 100% AVANCE ACUMULADO A NOVIEMBRE | |
| Juzgado Penal Colegiado | 240 | 96 | 336 | 158 | 11 | 0 | 0 | 0 | 1 | 0 | 0 | 170 | 0 | 170 | 39 | 58 | 97 | 31 | 38 | 69 | | |
| JPC Hyo | 240 | 96 | 336 | 158 | 11 | 0 | 0 | 0 | 1 | 0 | 0 | 170 | 0 | 170 | 39 | 58 | 97 | 31 | 38 | 69 | 154 | 110.4% |

FUENTE: Formulario Estadístico Electrónico (FEE)



| ÓRGANO JURISDICCIONAL | CARGA PROCESAL | | | EXPEDIENTES RESUELTOS | | | | | | | | | | OTROS EGRESOS | | | CARGA PROCESAL PENDIENTE | | | EVOLUCIÓN DE LA PRODUCCIÓN | | |
|---|----------------|-------|-------|-----------------------|------------|------------|---------------|-------------------|-------------|---|-------------------|-------|-------|-------------------|----|-------|--------------------------|---------|-------|----------------------------|---------|-------------------|
| | | | | Sentencias | Auto Final | Concluidos | Informe Final | Auto Improcedente | APELACIONES | | | TRÁM. | EJEC. | | | | | | | | | TOTAL PROD. ACUM. |
| | TRÁM. | EJEC. | TOTAL | D | E | F | G | H | I | J | K | | | L=D+E+F+G+H+I+J+K | M | N=L+M | O | P | Q=O+P | R=A-L-O | S=B-M-P | |
| A | B | C=A+B | D | E | F | G | H | I | J | K | L=D+E+F+G+H+I+J+K | M | N=L+M | O | P | Q=O+P | R=A-L-O | S=B-M-P | T=R+S | | | |
| JUZGADO ESPECIALIZADO DE EXTINCIÓN DE DOMINIO | 109 | 323 | 432 | 34 | 3 | 0 | 0 | 5 | 0 | 0 | 0 | 42 | 55 | 97 | 51 | 150 | 201 | 16 | 118 | 134 | | |
| J. Especializado de Extinción de Dominio | 109 | 323 | 432 | 34 | 3 | 0 | 0 | 5 | 0 | 0 | 0 | 42 | 55 | 97 | 51 | 150 | 201 | 16 | 118 | 134 | 31 | 135.5% |

FUENTE: Formulario Estadístico Electrónico (FEE)



BOLETÍN ESTADÍSTICO INSTITUCIONAL

CARGA PROCESAL, EXPEDIENTES RESUELTOS Y CARGA PROCESAL PENDIENTE EN TRÁMITE Y EJECUCIÓN

| ÓRGANOS JURISDICCIONALES | CARGA PROCESAL | | | EXPEDIENTES RESUELTOS | | | | | | | | | | | OTROS EGRESOS | | | CARGA PROCESAL PENDIENTE | | | EVOLUCIÓN DE LA PRODUCCIÓN | |
|--|----------------|-------|-------|-----------------------|------------|-------------|---------------|-------------------|----------|--------|-------------------|-------|-------|-------------------|---------------|-------|---------|--------------------------|-------|-------|---|-----------------------------------|
| | | | | | | | | | | | | | | | | | | | | | | |
| | TRÁM. | EJEC. | TOTAL | Sentencias | Auto Final | Conciliados | Informe Final | Auto Improcedente | Confirma | Revoca | Anula | TRÁM. | EJEC. | TOTAL PROD. ACUM. | TRÁM. | EJEC. | TOTAL | TRÁM. | EJEC. | TOTAL | META DE PRODUCCIÓN ESPERADA A NOVIEMBRE | 100% AVANCE ACUMULADO A NOVIEMBRE |
| A | B | C=A+B | D | E | F | G | H | I | J | K | L=D+E+F+G+H+I+J+K | M | N=L+M | O | P | Q=O+P | R=A-L-O | S=B-M-P | T=R+S | | | |
| Juzgados de Investigación Preparatoria | 13 680 | 23287 | 36967 | 524 | 6780 | 0 | 0 | 97 | 0 | 0 | 1 | 7402 | 2298 | 9 700 | 825 | 88 | 905 | 5453 | 20901 | 26354 | | |
| 1° JIP Hyo | 1 100 | 972 | 2072 | 55 | 351 | 0 | 0 | 12 | 0 | 0 | 0 | 418 | 141 | 559 | 42 | 8 | 50 | 640 | 823 | 1463 | 434 | 96.3% |
| 2° JIP Hyo | 1 202 | 1 005 | 2207 | 47 | 399 | 0 | 0 | 6 | 0 | 0 | 0 | 452 | 142 | 594 | 37 | 10 | 47 | 713 | 853 | 1566 | 434 | 104.1% |
| 3° JIP Hyo | 1 945 | 5 330 | 7275 | 31 | 1 101 | 0 | 0 | 13 | 0 | 0 | 0 | 1 145 | 619 | 1764 | 79 | 7 | 86 | 721 | 4 704 | 5425 | 903 | 126.8% |
| 4° JIP Hyo | 2 024 | 5 059 | 7083 | 46 | 1 360 | 0 | 0 | 38 | 0 | 0 | 0 | 1 444 | 615 | 2059 | 92 | 8 | 100 | 488 | 4 436 | 4924 | 903 | 159.9% |
| 5° JIP Hyo | 287 | 237 | 524 | 8 | 90 | 0 | 0 | 0 | 0 | 0 | 0 | 98 | 5 | 103 | 5 | 0 | 5 | 184 | 232 | 416 | 102 | 96.1% |
| 6° JIP Hyo | 1 194 | 857 | 2051 | 97 | 409 | 0 | 0 | 7 | 0 | 0 | 0 | 513 | 164 | 677 | 42 | 11 | 53 | 639 | 682 | 1321 | 434 | 118.2% |
| 8° JIP Hyo | 269 | 158 | 427 | 6 | 92 | 0 | 0 | 0 | 0 | 0 | 0 | 98 | 2 | 100 | 4 | 0 | 4 | 167 | 156 | 323 | 102 | 96.1% |
| 1° JIP Tarma | 186 | 609 | 795 | 19 | 88 | 0 | 0 | 1 | 0 | 0 | 0 | 108 | 42 | 150 | 3 | 6 | 9 | 75 | 561 | 636 | 140 | 77.1% |
| 2° JIP Tarma | 684 | 1 318 | 2002 | 41 | 388 | 0 | 0 | 9 | 0 | 0 | 0 | 438 | 162 | 600 | 81 | 4 | 85 | 165 | 1 152 | 1317 | 464 | 94.4% |
| 1° JIP Jauja | 950 | 2 282 | 3232 | 41 | 413 | 0 | 0 | 1 | 0 | 0 | 0 | 455 | 127 | 582 | 154 | 1 | 155 | 341 | 2 154 | 2495 | 434 | 104.8% |
| 2° JIP Jauja | 875 | 336 | 1211 | 23 | 380 | 0 | 0 | 2 | 0 | 0 | 0 | 405 | 9 | 414 | 175 | 0 | 175 | 295 | 327 | 622 | 434 | 93.3% |

FUENTE: Formulario Estadístico Electrónico (FEE)

BOLETÍN ESTADÍSTICO INSTITUCIONAL

CARGA PROCESAL, EXPEDIENTES RESUELTOS Y CARGA PROCESAL PENDIENTE EN TRÁMITE Y EJECUCIÓN

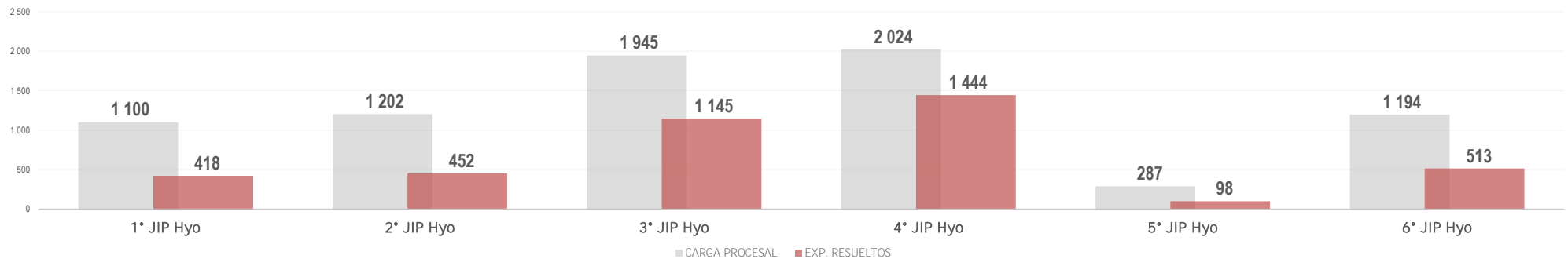
| ÓRGANOS JURISDICCIONALES | CARGA PROCESAL | | | EXPEDIENTES RESUELTOS | | | | | | | | | | OTROS EGRESOS | | | CARGA PROCESAL PENDIENTE | | | EVOLUCIÓN DE LA PRODUCCIÓN | | |
|--------------------------|----------------|-------|-------|-----------------------|------------|-------------|-------------------|-------------------|-------------|---|-------------------|-------|-------|---------------|---------|---------|--------------------------|---|--------------------------------------|----------------------------|-----|-------------------|
| | | | | Sentencias | Auto Final | Conciliados | Informe Final | Auto Improcedente | APELACIONES | | | TRÁM. | EJEC. | | | | | | | | | TOTAL PROD. ACUM. |
| | TRÁM. | EJEC. | TOTAL | I | J | K | L=D+E+F+G+H+I+J+K | M | N=L+M | O | P | | | Q=O+P | R=A-L-O | S=B-M-P | T=R+S | META DE PRODUCCIÓN ESPERADA A NOVIEMBRE | 100% AVANCE ACUMULADO A NOVIEMBRE | | | |
| A | B | C=A+B | D | E | F | G | H | I | J | K | L=D+E+F+G+H+I+J+K | M | N=L+M | O | P | Q=O+P | R=A-L-O | S=B-M-P | T=R+S | | | |
| JIP Pampas | 881 | 1 659 | 2540 | 32 | 455 | 0 | 0 | 1 | 0 | 0 | 0 | 488 | 38 | 526 | 37 | 8 | 45 | 356 | 1 613 | 1969 | 434 | 112.4% |
| JIP Chupaca | 849 | 935 | 1784 | 25 | 487 | 0 | 0 | 3 | 0 | 0 | 0 | 515 | 45 | 560 | 18 | 8 | 26 | 316 | 882 | 1198 | 434 | 118.7% |
| JIP Concepción | 747 | 1 270 | 2017 | 26 | 445 | 0 | 0 | 1 | 0 | 0 | 1 | 473 | 96 | 569 | 32 | 0 | 32 | 242 | 1 174 | 1416 | 434 | 109.0% |
| JIP La Oroya | 289 | 1 008 | 1297 | 22 | 198 | 0 | 0 | 3 | 0 | 0 | 0 | 223 | 58 | 281 | 17 | 16 | 33 | 49 | 934 | 983 | 209 | 106.7% |
| JIP Junín | 198 | 252 | 450 | 5 | 124 | 0 | 0 | 0 | 0 | 0 | 0 | 129 | 33 | 162 | 7 | 1 | 0 | 62 | 218 | 280 | 147 | 87.8% |

FUENTE: Formulario Estadístico Electrónico (FEE)

JUZGADOS DE INVESTIGACIÓN PREPARATORIA

CARGA PROCESAL - EXPEDIENTES RESUELTOS (EN TRÁMITE)

Periodo : NOVIEMBRE 2025



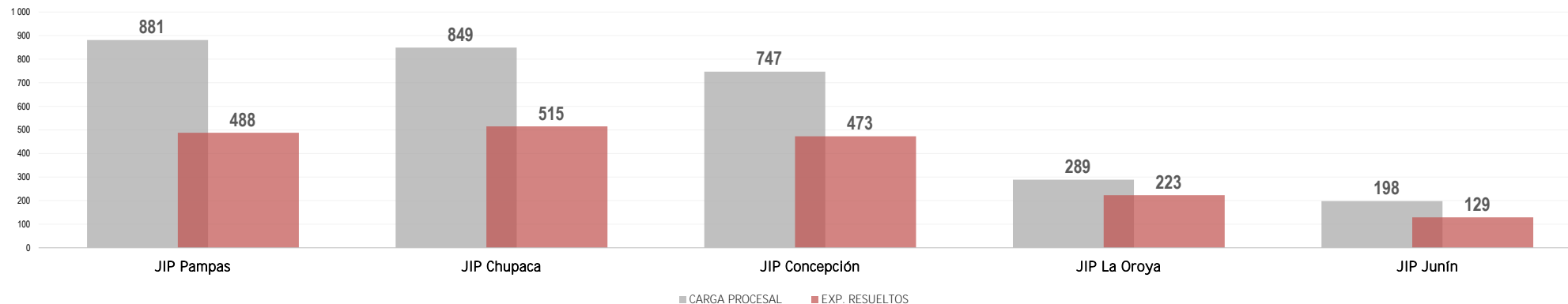
BOLETÍN ESTADÍSTICO INSTITUCIONAL

CARGA PROCESAL, EXPEDIENTES RESUELTOS Y CARGA PROCESAL PENDIENTE EN TRÁMITE Y EJECUCIÓN

JUZGADOS DE INVESTIGACIÓN PREPARATORIA

CARGA PROCESAL - EXPEDIENTES RESUELTOS (TRÁMITE)

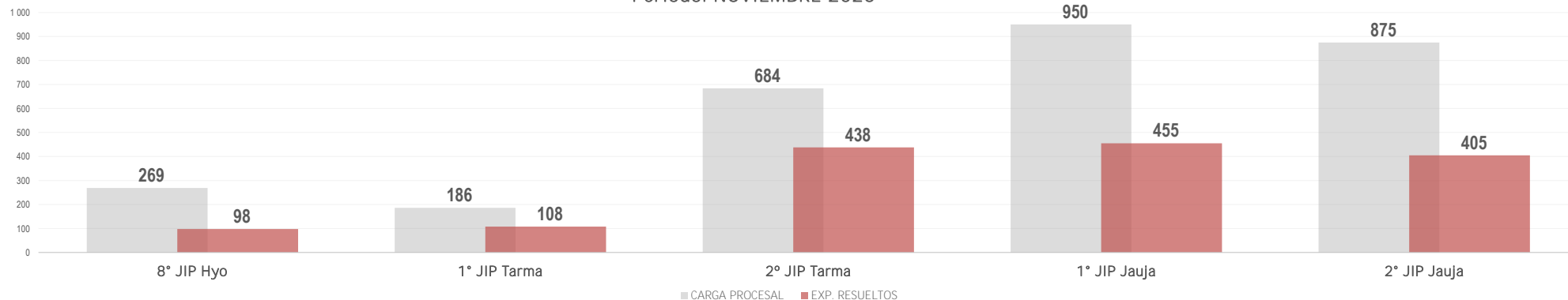
Período: NOVIEMBRE 2025



JUZGADOS DE INVESTIGACIÓN PREPARATORIA

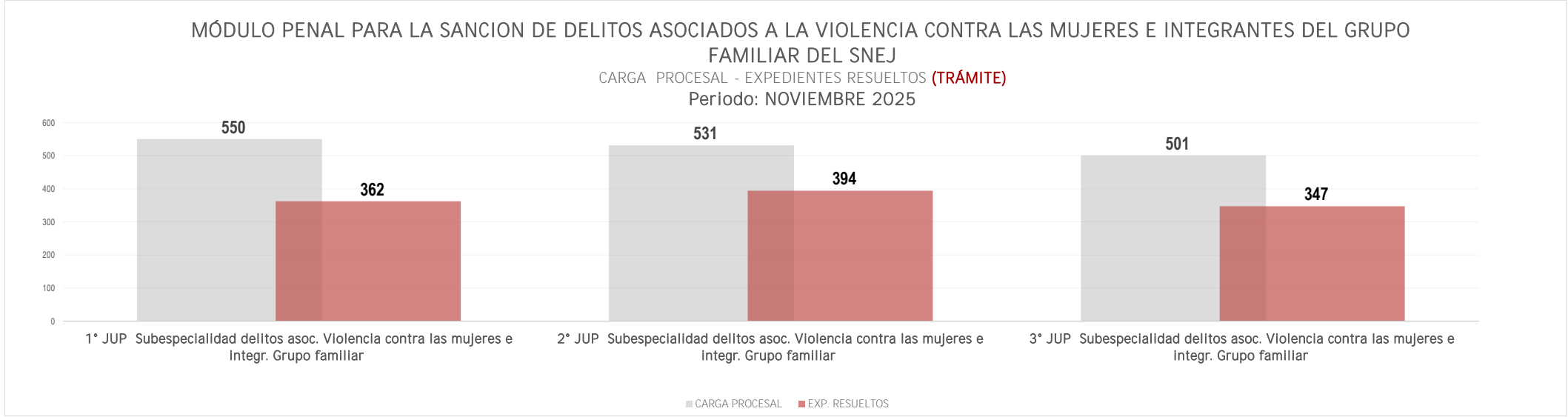
CARGA PROCESAL - EXPEDIENTES RESUELTOS (TRÁMITE)

Período: NOVIEMBRE 2025



| ÓRGANOS JURISDICCIONALES | CARGA PROCESAL | | | EXPEDIENTES RESUELTOS | | | | | | | | | | OTROS EGRESOS | | | CARGA PROCESAL PENDIENTE | | | EVOLUCIÓN DE LA PRODUCCIÓN | | |
|--|----------------|--------|-------|-----------------------|------------|-------------|---------------|-------------------|-------------|---------|---------|-------|-------|-------------------|-------|-------|--------------------------|-------|-------|----------------------------|---|--------------------------------------|
| | | | | | | | | | | | | | | | | | | | | | | |
| | TRÁM. | EJEC. | TOTAL | Sentencias | Auto Final | Conciliados | Informe Final | Auto Improcedente | APELACIONES | | | TRÁM. | EJEC. | TOTAL PROD. ACUM. | TRÁM. | EJEC. | TOTAL | TRÁM. | EJEC. | TOTAL | META DE PRODUCCIÓN ESPERADA A NOVIEMBRE | 100% AVANCE ACUMULADO A NOVIEMBRE |
| | I | Revoca | Anula | L=D+E+F+G+H+I+J+K | M | N=L+M | O | P | Q=O+P | R=A-L-O | S=B-M-P | | | | T=R+S | | | | | | | |
| Juzgados Penales Unipersonales - SNEJ | 1582 | 149 | 1731 | 1057 | 46 | 0 | 0 | 0 | 0 | 0 | 0 | 1103 | 0 | 1 103 | 278 | 49 | 327 | 201 | 100 | 301 | | |
| 1° JUP Subespecialidad delitos asoc. Violencia contra las mujeres e integr. Grupo familiar | 550 | 58 | 608 | 355 | 7 | 0 | 0 | 0 | 0 | 0 | 0 | 362 | 0 | 362 | 86 | 17 | 103 | 102 | 41 | 143 | 294 | 123.1% |
| 2° JUP Subespecialidad delitos asoc. Violencia contra las mujeres e integr. Grupo familiar | 531 | 44 | 575 | 380 | 14 | 0 | 0 | 0 | 0 | 0 | 0 | 394 | 0 | 394 | 87 | 13 | 100 | 50 | 31 | 81 | 294 | 134.0% |
| 3° JUP Subespecialidad delitos asoc. Violencia contra las mujeres e integr. Grupo familiar | 501 | 47 | 548 | 322 | 25 | 0 | 0 | 0 | 0 | 0 | 0 | 347 | 0 | 347 | 105 | 19 | 124 | 49 | 28 | 77 | 294 | 118.0% |

FUENTE: Formulario Estadístico Electrónico (FEE)

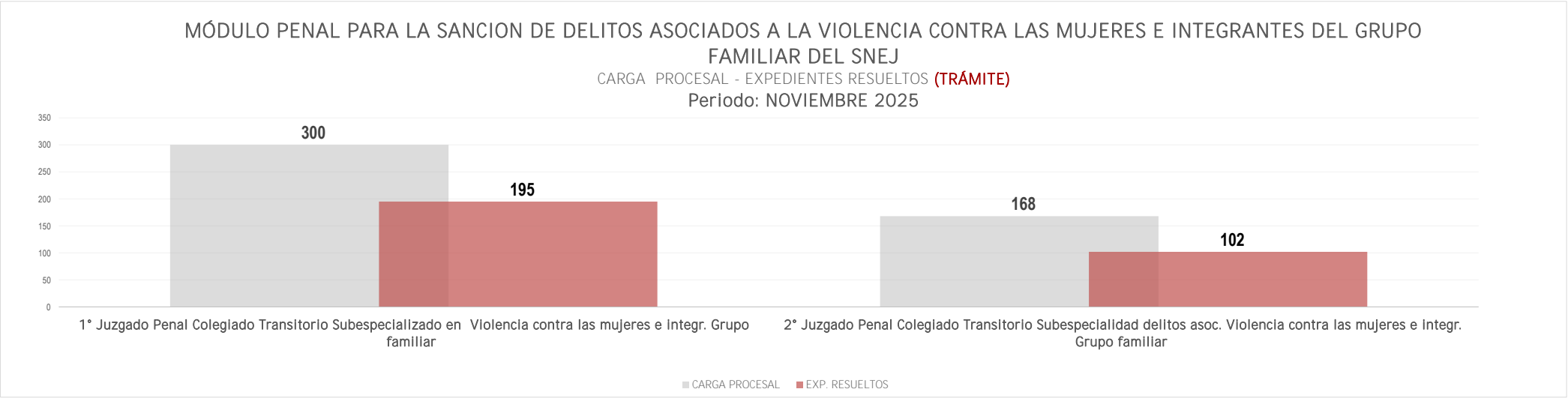


BOLETÍN ESTADÍSTICO INSTITUCIONAL

CARGA PROCESAL, EXPEDIENTES RESUELTOS Y CARGA PROCESAL PENDIENTE EN TRÁMITE Y EJECUCIÓN

| ÓRGANOS JURISDICCIONALES | CARGA PROCESAL | | | EXPEDIENTES RESUELTOS | | | | | | | | | | OTROS EGRESOS | | | CARGA PROCESAL PENDIENTE | | | EVOLUCIÓN DE LA PRODUCCIÓN | | |
|--|----------------|-------|-------|-----------------------|------------|-------------|---------------|-------------------|-------------|---|---|-------------------|-------|-------------------|-------|-------|--------------------------|---------|---------|----------------------------|---|--------------------------------------|
| | | | | | | | | | | | | | | | | | | | | | | |
| | TRÁM. | EJEC. | TOTAL | Sentencias | Auto Final | Conciliados | Informe Final | Auto Improcedente | APELACIONES | | | TRÁM. | EJEC. | TOTAL PROD. ACUM. | TRÁM. | EJEC. | TOTAL | TRÁM. | EJEC. | TOTAL | META DE PRODUCCIÓN ESPERADA A NOVIEMBRE | 100% AVANCE ACUMULADO A NOVIEMBRE |
| | A | B | C=A+B | D | E | F | G | H | I | J | K | L=D+E+F+G+H+I+J+K | M | N=L+M | O | P | Q=O+P | R=A-L-O | S=B-M-P | T=R+S | | |
| Juzgados Penales Unipersonales - SNEJ | 468 | 77 | 545 | 296 | 1 | 0 | 0 | 0 | 0 | 0 | 0 | 297 | 0 | 297 | 23 | 18 | 41 | 148 | 59 | 207 | | |
| 1° Juzgado Penal Colegiado Transitorio Subespecializado en Violencia contra las mujeres e integr. Grupo familiar | 300 | 72 | 372 | 194 | 1 | 0 | 0 | 0 | 0 | 0 | 0 | 195 | 0 | 195 | 15 | 16 | 31 | 90 | 56 | 146 | 176 | 110.8% |
| 2° Juzgado Penal Colegiado Transitorio Subespecialidad delitos asoc. Violencia contra las mujeres e integr. Grupo familiar | 168 | 5 | 173 | 102 | 0 | 0 | 0 | 0 | 0 | 0 | 0 | 102 | 0 | 102 | 8 | 2 | 10 | 58 | 3 | 61 | 123 | 82.9% |

FUENTE: Formulario Estadístico Electrónico (FEE)



BOLETÍN ESTADÍSTICO INSTITUCIONAL

CARGA PROCESAL, EXPEDIENTES RESUELTOS Y CARGA PROCESAL PENDIENTE EN TRÁMITE Y EJECUCIÓN

| ÓRGANOS JURISDICCIONALES | CARGA PROCESAL | | | EXPEDIENTES RESUELTOS | | | | | | | | | | OTROS EGRESOS | | | CARGA PROCESAL PENDIENTE | | | EVOLUCIÓN DE LA PRODUCCIÓN | | | | |
|--|----------------|--------|-------|-----------------------|------------|-------------|---------------|-------------------|-------------|-------|-------|-------------------|-------|---------------|-------|-------|--------------------------|---------|---------|----------------------------|---|--------------------------------------|-----|--------|
| | | | | Sentencias | Auto Final | Conciliados | Informe Final | Auto Improcedente | APELACIONES | | | TRÁM. | EJEC. | | | | | | | | | TOTAL PROD. ACUM. | | |
| | Confirma | Revoca | Anula | | | | | | TRÁM. | EJEC. | TOTAL | | | TRÁM. | EJEC. | TOTAL | TRÁM. | EJEC. | TOTAL | | | | | |
| | A | B | C=A+B | D | E | F | G | H | I | J | K | L=D+E+F+G+H+I+J+K | M | N=L+M | O | P | Q=O+P | R=A-L-O | S=B-M-P | T=R+S | META DE PRODUCCIÓN ESPERADA A NOVIEMBRE | 100% AVANCE ACUMULADO A NOVIEMBRE | | |
| Juzgados de Investigación Preparatoria - SNEJ | 1985 | 5433 | 7418 | 242 | 1375 | 0 | 0 | 1 | 0 | 0 | 0 | 1618 | 598 | 2 216 | 35 | 3 | 38 | 332 | 4832 | 5164 | | | | |
| 1° JIP Subespecialidad delitos asoc. Violencia contra las mujeres e integr. Grupo familiar | 637 | 1 802 | 2439 | 64 | 469 | 0 | 0 | 0 | 0 | 0 | 0 | 533 | 193 | 726 | 7 | 2 | 9 | 97 | 1 607 | 1704 | | | 434 | 122.8% |
| 2° JIP Subespecialidad delitos asoc. Violencia contra las mujeres e integr. Grupo familiar | 699 | 1 791 | 2490 | 88 | 468 | 0 | 0 | 0 | 0 | 0 | 0 | 556 | 269 | 825 | 11 | 1 | 12 | 132 | 1 521 | 1653 | | | 434 | 128.1% |
| 3° JIP Subespecialidad delitos asoc. Violencia contra las mujeres e integr. Grupo familiar | 649 | 1 840 | 2489 | 90 | 438 | 0 | 0 | 1 | 0 | 0 | 0 | 529 | 136 | 665 | 17 | 0 | 17 | 103 | 1 704 | 1807 | 434 | 121.9% | | |

FUENTE: Formulario Estadístico Electrónico (FEE)

MÓDULO PENAL PARA LA SANCION DE DELITOS ASOCIADOS A LA VIOLENCIA CONTRA LAS MUJERES E INTEGRANTES DEL GRUPO FAMILIAR DEL SNEJ

CARGA PROCESAL - EXPEDIENTES RESUELTOS (TRÁMITE)

Periodo: NOVIEMBRE 2025

