



PODER JUDICIAL DEL PERÚ
Corte Superior de Justicia de Junín



BOLETÍN ESTADÍSTICO INFORMATIVO

Nº 008-2023

UNIDAD DE PLANEAMIENTO Y DESARROLLO
COORDINACIÓN DE ESTADÍSTICA



Jr. Parra del Riego N°400 El Tambo - Huancayo



Central telefónica (064) - 481490



<http://csjjunin.gob.pe/>



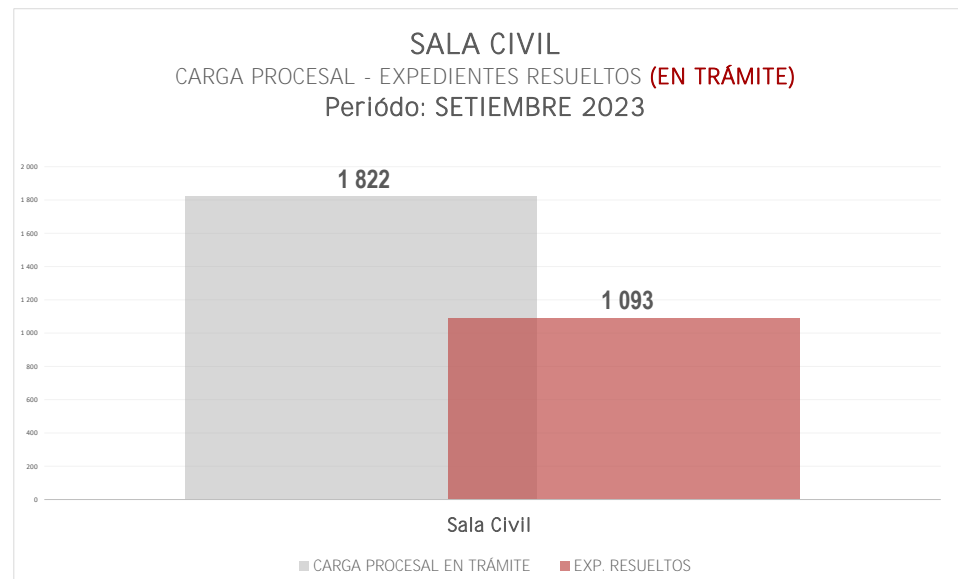
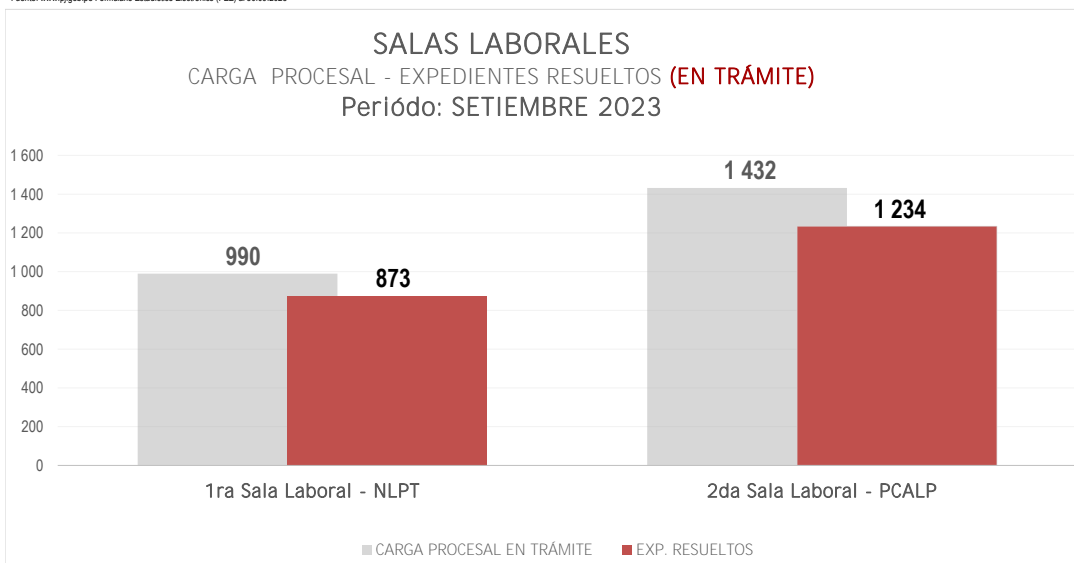
Corte Superior de
Justicia de Junín

BOLETÍN ESTADÍSTICO INSTITUCIONAL

CARGA PROCESAL, EXPEDIENTES RESUELTOS Y CARGA PROCESAL PENDIENTE EN TRÁMITE Y EJECUCIÓN

DEPENDENCIA JURISDICCIONAL	CARGA PROCESAL			EXPEDIENTES RESUELTOS										OTROS EGRESOS			CARGA PROCESAL PENDIENTE			EVOLUCIÓN DE LA PRODUCCIÓN		
	TRÁM.	EJEC.	TOTAL	Sentencias	Auto Final	Conciliados	Informe Final	Auto Improcedente	APELACIONES			TRÁM.	EJEC.	TOTAL PROD. ACUM.	TRÁM.	EJEC.	TOTAL	TRÁM.	EJEC.	TOTAL	ESTÁNDAR DE PRODUCCIÓN CALCULADO	73% AVANCE ACUMULADO A SETIEMBRE
									Confirma	Revoca	Anula											
A	B	C=A+B	D	E	F	G	H	I	J	K	L=D+E+F+G+H+I+J+K	M	N=L+M	O	P	Q=O+P	R=A-L-O	S=B-M-P	T=R+S			
Salas Superiores	4 244	70	4 314	27	5	0	0	40	2 107	718	303	3 200	0	3 200	6	2	8	1 038	68	1 106		
1ra Sala Laboral - NLPT	990	9	999	13	2	0	0	2	556	244	56	873	0	873	2	1	3	115	8	123	1 100	79%
2da Sala Laboral - PCALP	1 432	36	1 468	0	0	0	0	0	772	351	111	1 234	0	1 234	2	1	3	196	35	231	1 600	77%
Sala Civil	1 822	25	1 847	14	3	0	0	38	779	123	136	1 093	0	1 093	2	0	2	727	25	752	1 400	78%

Fuente: www.pj.gob.pe Formulario Estadístico Electrónico (FEE) al 30/09/2023



Jr. Parra del Riego N° 400
El Tambo, Huancayo



Central Telefónica
064-481-990

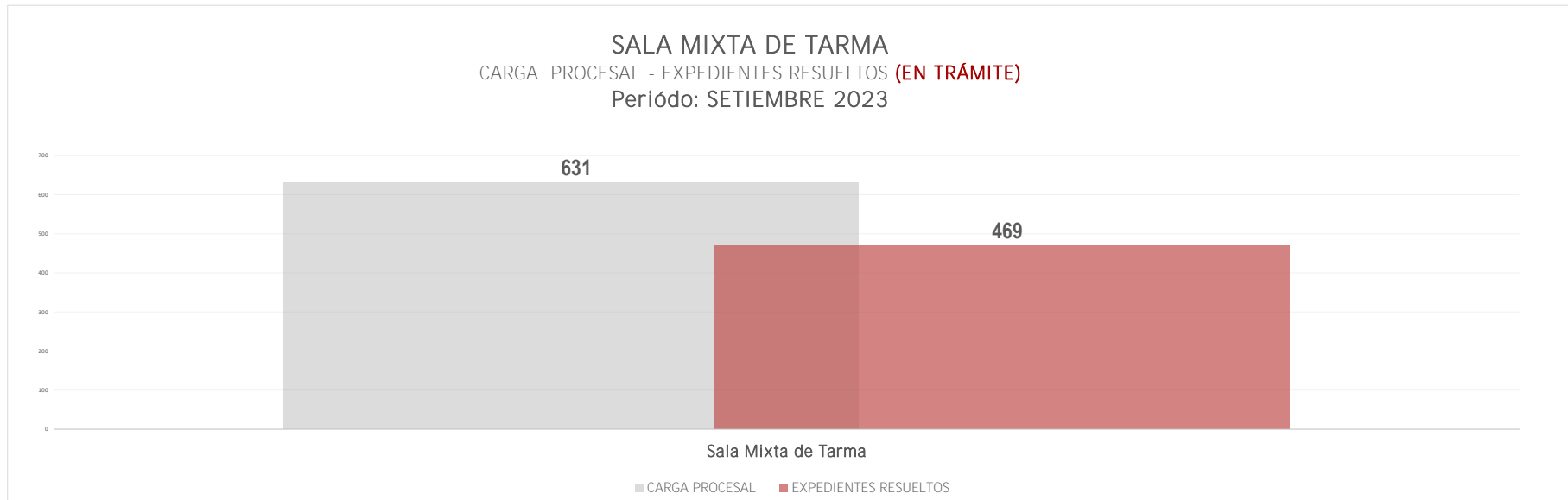


<http://csjunin.gob.pe/>

"Integridad, transparencia, innovación de procesos e impulso de las tecnologías digitales"

DEPENDENCIA JURISDICCIONAL	CARGA PROCESAL			EXPEDIENTES RESUELTOS										OTROS EGRESOS			CARGA PROCESAL PENDIENTE			EVOLUCIÓN DE LA PRODUCCIÓN		
	TRÁM.	EJEC.	TOTAL	Sentencias	Auto Final	Conciliados	Informe Final	Auto Improcedente	APELACIONES			TRÁM.	EJEC.	TOTAL PROD. ACUM.	TRÁM.	EJEC.	TOTAL	TRÁM.	EJEC.	TOTAL	ESTÁNDAR DE PRODUCCIÓN CALCULADO	73% AVANCE ACUMULADO A SETIEMBRE
									Confirma	Revoca	Anula											
	A	B	C=A+B	D	E	F	G	H	I	J	K	L=D+E+F+G+H+I+J+K	M	N=L+M	O	P	Q=O+P	R=A-L-O	S=B-M-P	T=R+S		
Sala Superior Mixta	631	6	637	9	6	0	0	18	283	64	89	469	2	471	1	0	1	161	4	165		
Sala Mixta de Tarma	631	6	637	9	6	0	0	18	283	64	89	469	2	471	1	0	1	161	4	165	600	78%

Fuente: www.pj.gob.pe Formulario Estadístico Electrónico (FEE) al 30.09.2023





Corte Superior de
Justicia de Junín

BOLETÍN ESTADÍSTICO INSTITUCIONAL

CARGA PROCESAL, EXPEDIENTES RESUELTOS Y CARGA PROCESAL PENDIENTE EN TRÁMITE Y EJECUCIÓN

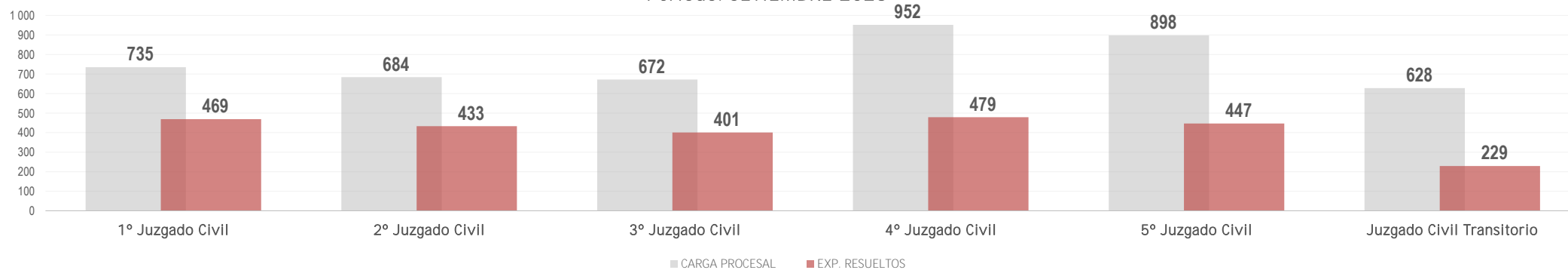
DEPENDENCIA JURISDICCIONAL	CARGA PROCESAL			EXPEDIENTES RESUELTOS											OTROS EGRESOS			CARGA PROCESAL PENDIENTE			EVOLUCIÓN DE LA PRODUCCIÓN	
	TRÁM.	EJEC.	TOTAL	Sentencias	Auto Final	Conciliados	Informe Final	Auto Improcedente	APELACIONES			TRÁM.	EJEC.	TOTAL PROD. ACUM.	TRÁM.	EJEC.	TOTAL	TRÁM.	EJEC.	TOTAL	ESTÁNDAR DE PRODUCCIÓN	73% AVANCE ACUMULADO A SETIEMBRE
									Confirma	Revoca	Anula											
	A	B	C=A+B	D	E	F	G	H	I	J	K	L=D+E+F+G+H+I+J+K	M	N=L+M	O	P	Q=O+P	R=A-L-O	S=B-M-P	T=R+S		
Módulo Civil Corporativo de Litigación Oral	4 569	3 570	8 139	807	835	11	0	709	48	8	40	2 458	198	2 656	559	1 994	2 553	1 552	1 378	2 930		
1° Juzgado Civil	735	845	1 580	173	150	0	0	124	9	2	11	469	58	527	41	445	486	225	342	567	600	78%
2° Juzgado Civil	684	764	1 448	137	154	2	0	118	11	3	8	433	47	480	77	426	503	174	291	465	600	72%
3° Juzgado Civil	672	630	1 302	128	133	6	0	122	7	1	4	401	23	424	42	376	418	229	231	460	600	67%
4° Juzgado Civil	952	607	1 559	139	121	0	0	199	8	0	12	479	36	515	199	361	560	274	210	484	600	80%
5° Juzgado Civil	898	708	1 606	133	150	0	0	144	13	2	5	447	33	480	189	379	568	262	296	558	600	75%
Juzgado Civil Transitorio	628	16	644	97	127	3	0	2	0	0	0	229	1	230	11	7	18	388	8	396	600	38%

Fuente: www.pj.gob.pe Formulario Estadístico Electrónico (FEE) al 30.08.2023

MÓDULO CIVIL CORPORATIVO DE LITIGACIÓN ORAL

CARGA PROCESAL - EXPEDIENTES RESUELTOS (EN TRÁMITE)

Período: SETIEMBRE 2023



Jr. Parra del Riego N° 400
El Tambo, Huancayo



Central Telefónica
064-481-490



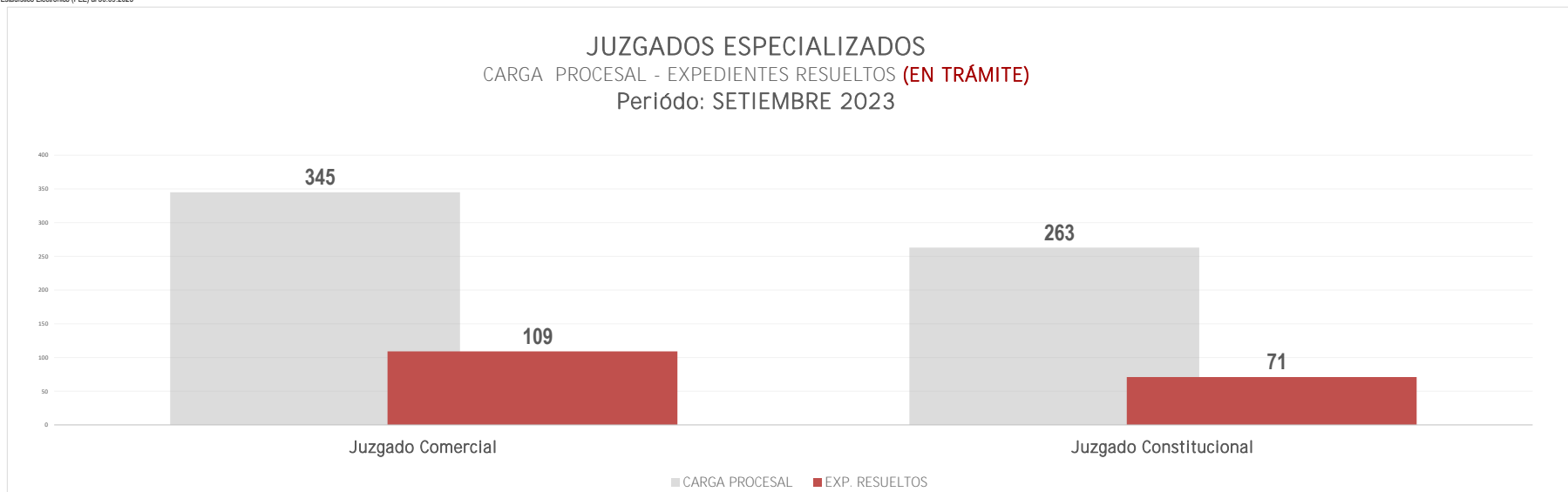
<http://csjunin.gob.pe/>

"Integridad, transparencia, innovación de procesos e impulso de las tecnologías digitales"



DEPENDENCIA JURISDICCIONAL	CARGA PROCESAL			EXPEDIENTES RESUELTOS											OTROS EGRESOS			CARGA PROCESAL PENDIENTE			EVOLUCIÓN DE LA PRODUCCIÓN	
	TRÁM.	EJEC.	TOTAL	Sentencias	Auto Final	Conciliados	Informe Final	Auto Improcedente	APELACIONES			TRÁM.	EJEC.	TOTAL PROD. ACUM.	TRÁM.	EJEC.	TOTAL	TRÁM.	EJEC.	TOTAL	ESTÁNDAR DE PRODUCCIÓN CALCULADO	36% AVANCE ACUMULADO A SETIEMBRE
									Confirma	Revoca	Anula											
A	B	C=A+B	D	E	F	G	H	I	J	K	L=D+E+F+G+H+I+J+K	M	N=L+M	O	P	Q=O+P	R=A-L-O	S=B-M-P	T=R+S			
Juzgados Especializados	263	554	817	66	1	0	0	4	0	0	0	71	10	81	24	18	42	168	526	694		
Juzgado Comercial	345	1 160	1 505	0	83	0	0	10	8	4	4	109	30	139	6	15	21	230	1 115	1 345	496	22%
Juzgado Constitucional	263	554	817	66	1	0	0	4	0	0	0	71	10	81	24	18	42	168	526	694	573	12%

Fuente: www.pj.gob.pe Formulario Estadístico Electrónico (FEE) al 30.09.2023





Corte Superior de
Justicia de Junín

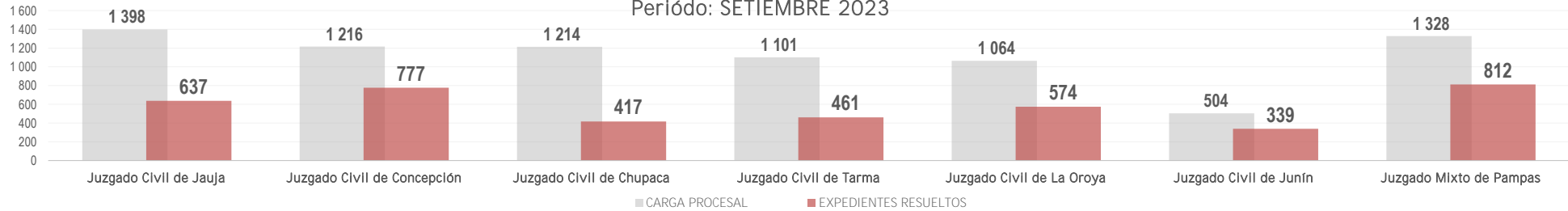
BOLETÍN ESTADÍSTICO INSTITUCIONAL

CARGA PROCESAL, EXPEDIENTES RESUELTOS Y CARGA PROCESAL PENDIENTE EN TRÁMITE Y EJECUCIÓN

DEPENDENCIA JURISDICCIONAL	CARGA PROCESAL			EXPEDIENTES RESUELTOS											OTROS EGRESOS			CARGA PROCESAL PENDIENTE			EVOLUCIÓN DE LA PRODUCCIÓN	
				Sentencias	Auto Final	Conciliados	Informe Final	Auto Improcedente	APELACIONES			TRÁM.	EJEC.	TOTAL PROD. ACUM.								
	Confirma	Revoca	Anula						TRÁM.	EJEC.	TOTAL											
	A	B	C=A+B	D	E	F	G	H	I	J	K	L=D+E+F+G+H+I+J+K	M	N=L+M	O	P	Q=O+P	R=A-L-O	S=B-M-P	T=R+S	ESTÁNDAR DE PRODUCCIÓN CALCULADA	73% AVANCE ACUMULADO A SETIEMBRE
Juzgados Civiles y Mixto	7 825	10 507	4 775	1 468	1 886	43	0	189	318	64	49	4 017	214	4 231	126	403	529	3 682	9 890	13 572		
Juzgado Civil de Jauja	1 398	1 617	3 015	219	303	1	0	51	61	2	0	637	3	640	98	38	136	663	1 576	2 239	850	75%
Juzgado Civil de Concepción	1 216	1 763	2 979	162	479	6	0	49	57	12	12	777	9	786	0	133	133	439	1 621	2 060	1 100	71%
Juzgado Civil de Chupaca	1 214	1 696	2 910	288	73	3	0	32	15	3	3	417	88	505	0	11	11	797	1 597	2 394	600	70%
Juzgado Civil de Tarma	1 101	918	2 019	220	129	11	0	6	70	6	19	461	95	556	16	188	204	624	635	1 259	600	77%
Juzgado Civil de La Oroya	1 064	1 570	2 634	206	289	11	0	5	23	31	9	574	8	582	6	33	39	484	1 529	2 013	996	58%
Juzgado Civil de Junín	504	679	1 183	94	184	5	0	33	17	2	4	339	10	349	4	0	4	161	669	830	450	75%
Juzgado Mixto de Pampas	1 328	2 264	3 592	279	429	6	0	13	75	8	2	812	1	813	2	0	2	514	2 263	2 777	1 100	74%

Fuente: www.pj.gob.pe Formulario Estadístico Electrónico (FEE) al 30.09.2023

JUZGADOS ESPECIALIZADOS CIVILES Y MIXTO CARGA PROCESAL - EXPEDIENTES RESUELTOS (EN TRÁMITE) Período: SETIEMBRE 2023



Jr. Parra del Riego N° 400
El Tambo, Huancayo



Central Telefónica
064-481490



<http://csjunin.gob.pe/>

"Integridad, transparencia, innovación de procesos e impulso de las tecnologías digitales"



Corte Superior de
Justicia de Junín

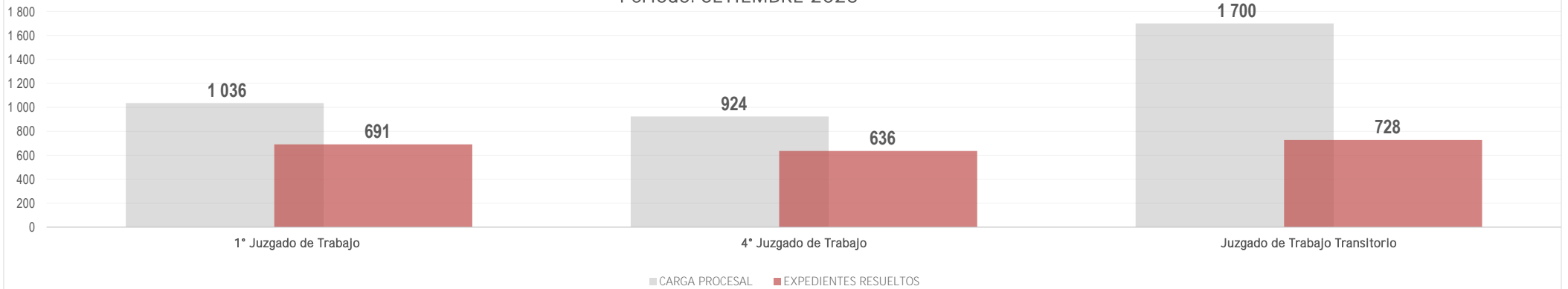
BOLETÍN ESTADÍSTICO INSTITUCIONAL

CARGA PROCESAL, EXPEDIENTES RESUELTOS Y CARGA PROCESAL PENDIENTE EN TRÁMITE Y EJECUCIÓN

DEPENDENCIA JURISDICCIONAL	CARGA PROCESAL			EXPEDIENTES RESUELTOS											OTROS EGRESOS			CARGA PROCESAL PENDIENTE			EVOLUCIÓN DE LA PRODUCCIÓN	
	TRÁM.	EJEC.	TOTAL	Sentencias	Auto Final	Conciliados	Informe Final	Auto Improcedente	APELACIONES			TRÁM.	EJEC.	TOTAL PROD. ACUM.	TRÁM.	EJEC.	TOTAL	TRÁM.	EJEC.	TOTAL	ESTÁNDAR DE PRODUCCIÓN	73% AVANCE ACUMULADO A SETIEMBRE
									Confirma	Revoca	Anula											
	A	B	C=A+B	D	E	F	G	H	I	J	K	L=D+E+F+G+H+I+J+K	M	N=L+M	O	P	Q=O+P	R=A-L-O	S=B-M-P	T=R+S		
Módulo Corporativo Laboral PCALP	3 660	11 505	15 165	1 952	17	0	0	82	1	2	1	2 055	96	2 151	209	1 971	2 180	1 396	9 438	10 834		
1° Juzgado de Trabajo	1 036	5 623	6 659	678	6	0	0	4	1	2	0	691	45	736	80	1 659	1 739	265	3 919	4 184	1 000	69%
4° Juzgado de Trabajo	924	5 151	6 075	589	2	0	0	44	0	0	1	636	51	687	93	29	122	195	5 071	5 266	1 000	64%
Juzgado de Trabajo Transitorio	1 700	731	2 431	685	9	0	0	34	0	0	0	728	0	728	36	283	319	936	448	1 384	1 000	73%

Fuente: www.pj.gob.pe Formulario Estadístico Electrónico (FEE) al 30.09.2023

MÓDULO CORPORATIVO LABORAL PCALP
CARGA PROCESAL - EXPEDIENTES RESUELTOS (EN TRÁMITE)
Período: SETIEMBRE 2023



Jr. Parra del Riego N° 400
El Tambo, Huancayo



Central Telefónica
064-481490



<http://csjunin.gob.pe/>

“Integridad. transparencia. innovación de procesos e impulso de las tecnologías digitales”



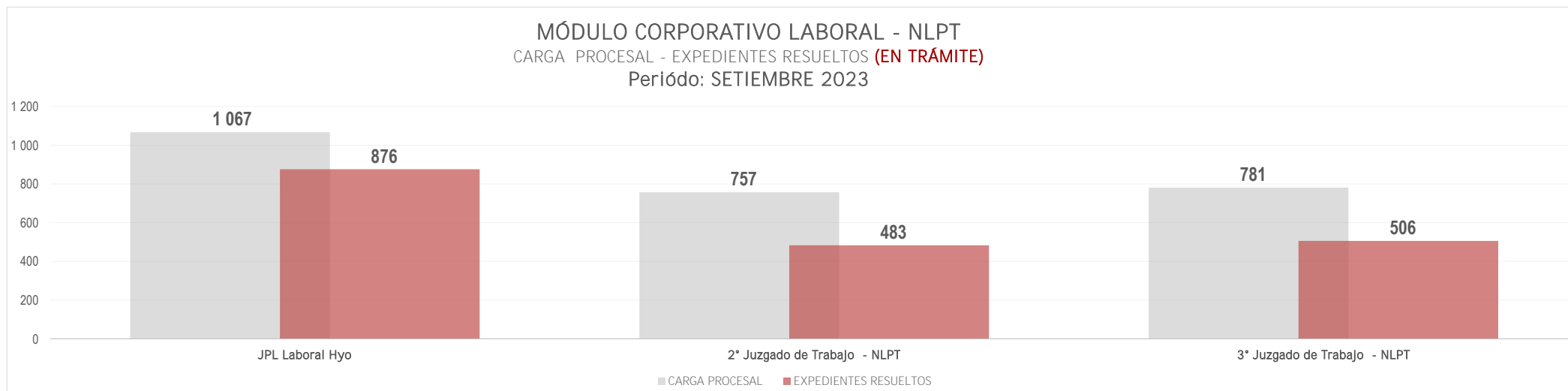
Corte Superior de
Justicia de Junín

BOLETÍN ESTADÍSTICO INSTITUCIONAL

CARGA PROCESAL, EXPEDIENTES RESUELTOS Y CARGA PROCESAL PENDIENTE EN TRÁMITE Y EJECUCIÓN

DEPENDENCIA JURISDICCIONAL	CARGA PROCESAL			EXPEDIENTES RESUELTOS											OTROS EGRESOS			CARGA PROCESAL PENDIENTE			EVOLUCIÓN DE LA PRODUCCIÓN	
	TRÁM.	EJEC.	TOTAL	Sentencias	Auto Final	Conciliados	Informe Final	Auto Improcedente	APELACIONES			TRÁM.	EJEC.	TOTAL PROD. ACUM.	TRÁM.	EJEC.	TOTAL	TRÁM.	EJEC.	TOTAL	ESTÁNDAR DE PRODUCCIÓN CALCULADA	73% AVANCE ACUMULADO A SETIEMBRE
									Confirma	Revoca	Anula											
	A	B	C=A+B	D	E	F	G	H	I	J	K	L=D+E+F+G+H+I+J+K	M	N=L+M	O	P	Q=O+P	R=A-L-O	S=B-M-P	T=R+S		
Módulo Corporativo Laboral NLPT	1 538	3 150	4 688	735	89	18	0	57	49	31	10	989	57	1 046	1	5	6	548	3 088	3 636		
JPL Laboral Hyo	1 067	2 714	3 781	747	54	37	0	38	0	0	0	876	51	927	1	53	54	190	2 610	2 800	1 150	76%
2° Juzgado de Trabajo - NLPT	757	1 555	2 312	363	41	8	0	26	23	16	6	483	25	508	0	1	1	274	1 529	1 803	550	88%
3° Juzgado de Trabajo - NLPT	781	1 595	2 376	372	48	10	0	31	26	15	4	506	32	538	1	4	5	274	1 559	1 833	550	92%

Fuente: www.gj.gob.pe Formulario Estadístico Electrónico (FEE) al 30/09/2023



Jr. Parra del Riego N° 400
El Tambo, Huancayo



Central Telefónica
064-481490



<http://csjunin.gob.pe/>

“Integridad, transparencia, innovación de procesos e impulso de las tecnologías digitales”



Corte Superior de
Justicia de Junín

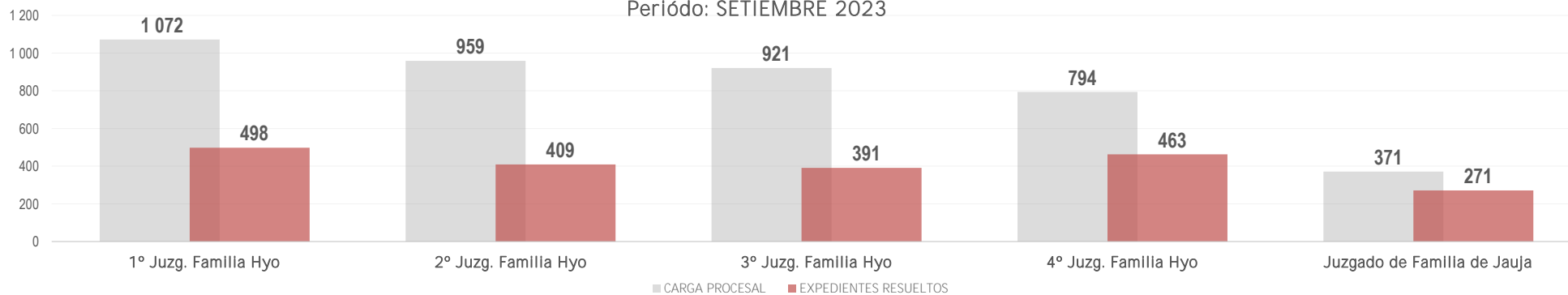
BOLETÍN ESTADÍSTICO INSTITUCIONAL

CARGA PROCESAL, EXPEDIENTES RESUELTOS Y CARGA PROCESAL PENDIENTE EN TRÁMITE Y EJECUCIÓN

DEPENDENCIA JURISDICCIONAL	CARGA PROCESAL			EXPEDIENTES RESUELTOS											OTROS EGRESOS			CARGA PROCESAL PENDIENTE			EVOLUCIÓN DE LA PRODUCCIÓN	
	TRÁM.	EJEC.	TOTAL	Sentencias	Auto Final	Conciliados	Informe Final	Auto Improcedente	APELACIONES			TRÁM.	EJEC.	TOTAL PROD. ACUM.	TRÁM.	EJEC.	TOTAL	TRÁM.	EJEC.	TOTAL	ESTÁNDAR DE PRODUCCIÓN	73% AVANCE ACUMULADO A SETIEMBRE
									Confirma	Revoca	Anula											
	A	B	C=A+B	D	E	F	G	H	I	J	K	L=D+E+F+G+H+I+J+K	M	N=L+M	O	P	Q=O+P	R=A-L-O	S=B-M-P	T=R+S		
Módulo Especializado de Familia	4 117	15 508	19 625	382	761	84	0	245	477	37	46	2 032	383	2 415	8	69	77	2 077	15 056	17 133		
1º Juzg. Familia Hyo	1 072	3 600	4 672	126	195	30	0	32	104	7	4	498	288	786	0	2	2	574	3 310	3 884	500	100%
2º Juzg. Familia Hyo	959	4 004	4 963	67	141	14	0	61	100	4	22	409	3	412	3	0	3	547	4 001	4 548	500	82%
3º Juzg. Familia Hyo	921	3 845	4 766	72	104	18	0	62	105	19	11	391	55	446	1	16	17	529	3 774	4 303	500	78%
4º Juzg. Familia Hyo	794	3 899	4 693	114	75	18	0	79	162	6	9	463	35	498	3	51	54	328	3 813	4 141	500	93%
Juzgado de Familia de Jauja	371	160	531	3	246	4	0	11	6	1	0	271	2	273	1	0	1	99	158	257	700	39%

Fuente: www.pj.gob.pe Formulario Estadístico Electrónico (FEE) al 30/09/2023

MÓDULO ESPECIALIZADO DE FAMILIA
CARGA PROCESAL - EXPEDIENTES RESUELTOS (EN TRÁMITE)
Período: SETIEMBRE 2023



Jr. Parra del Riego N° 400
El Tambo, Huancayo



Central Telefónica
064-481499



<http://csjunin.gob.pe/>

“Integridad, transparencia, innovación de procesos e impulso de las tecnologías digitales”



Corte Superior de
Justicia de Junín

BOLETÍN ESTADÍSTICO INSTITUCIONAL

CARGA PROCESAL, EXPEDIENTES RESUELTOS Y CARGA PROCESAL PENDIENTE EN TRÁMITE Y EJECUCIÓN

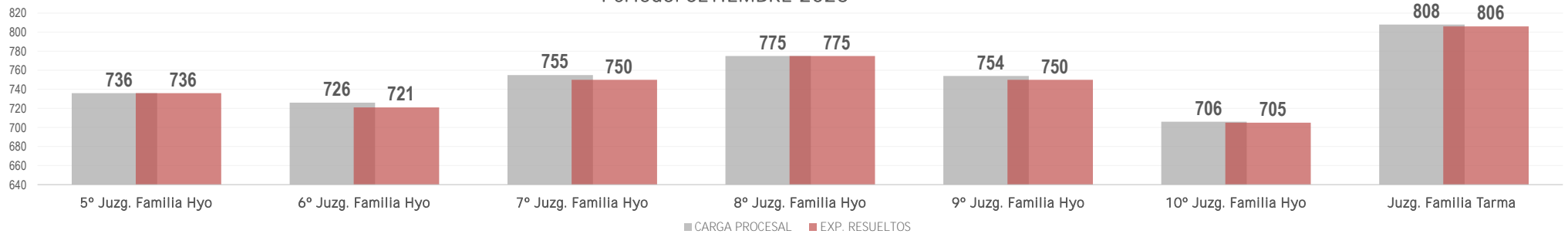
DEPENDENCIA JURISDICCIONAL	CARGA PROCESAL			EXPEDIENTES RESUELTOS											OTROS EGRESOS			CARGA PROCESAL PENDIENTE			EVOLUCIÓN DE LA PRODUCCIÓN	
	TRÁM.	EJEC.	TOTAL	Sentencias	Auto Final	Conciliados	Informe Final	Auto Improcedente	APELACIONES			TRÁM.	EJEC.	TOTAL PROD. ACUM.	TRÁM.	EJEC.	TOTAL	TRÁM.	EJEC.	TOTAL	ESTÁNDAR DE PRODUCCIÓN CALCULADA	73% AVANCE ACUMULADO A SETIEMBRE
									Confirma	Revoca	Anula											
	A	B	C=A+B	D	E	F	G	H	I	J	K	L=D+E+F+G+H+I+J+K	M	N=L+M	O	P	Q=O+P	R=A-L-O	S=B-M-P	T=R+S		
Módulo Judicial Integrado en Violencia contra las mujeres e Integrantes del grupo familiar	5 260	31 021	36 281	0	5 241	0	0	1	0	1	0	5 243	381	4 687	3	11	14	14	30 629	30 643		
5° Juzg. Familia Hyo	736	5 050	5 786	0	736	0	0	0	0	0	0	736	6	742	0	0	0	0	5 044	5 044	980	75%
6° Juzg. Familia Hyo	726	4 816	5 542	0	721	0	0	0	0	0	0	721	13	734	0	1	1	5	4 802	4 807	980	74%
7° Juzg. Familia Hyo	755	4 645	5 400	0	750	0	0	0	0	0	0	750	6	756	2	2	4	3	4 637	4 640	980	77%
8° Juzg. Familia Hyo	775	4 810	5 585	0	775	0	0	0	0	0	0	775	70	845	0	1	1	0	4 739	4 739	980	79%
9° Juzg. Familia Hyo	754	5 060	5 814	0	750	0	0	0	0	0	0	750	187	0	1	6	7	3	4 867	4 870	980	77%
10° Juzg. Familia Hyo	706	4 729	5 435	0	705	0	0	0	0	0	0	705	94	799	0	1	1	1	4 634	4 635	980	72%
Juzg. Familia Tarma	808	1 911	2 719	0	804	0	0	1	0	1	0	806	5	811	0	0	0	2	1 906	1 908	980	82%

Fuente: www.cj.gob.pe Formulario Estadístico Electrónico (FEE) al 30.09.2023

MÓDULO JUDICIAL INTEGRADO EN VIOLENCIA CONTRA LAS MUJERES E INTEGRANTES DEL GRUPO FAMILIAR

CARGA PROCESAL - EXPEDIENTES RESUELTOS (EN TRÁMITE)

Período: SETIEMBRE 2023



Jr. Parra del Riego N° 400
El Tambo, Huancayo



Central Telefónica
064-481490



<http://csjunin.gob.pe/>

"Integridad, transparencia, innovación de procesos e impulso de las tecnologías digitales"

BOLETÍN ESTADÍSTICO INSTITUCIONAL

CARGA PROCESAL, EXPEDIENTES RESUELTOS Y CARGA PROCESAL PENDIENTE EN TRÁMITE Y EJECUCIÓN

DEPENDENCIA JURISDICCIONAL	CARGA PROCESAL			EXPEDIENTES RESUELTOS											OTROS EGRESOS			CARGA PROCESAL PENDIENTE			EVOLUCIÓN DE LA PRODUCCIÓN	
	TRÁM.	EJEC.	TOTAL	Sentencias	Auto Final	Conciliados	Informe Final	Auto Improcedente	APELACIONES			TRÁM.	EJEC.	TOTAL PROD. ACUM.	TRÁM.	EJEC.	TOTAL	TRÁM.	EJEC.	TOTAL	ESTÁNDAR DE PRODUCCIÓN CALCULADO	73% AVANCE ACUMULADO A SETIEMBRE
									Confirma	Revoca	Anula											
	A	B	C=A+B	D	E	F	G	H	I	J	K	M	N=L+M	O	P	Q=O+P	R=A-L-O	S=B-M-P	T=R+S			
Juzgados de Paz Letrado	22 954	27 312	50 266	3 851	6 525	1 175	0	4 182	26	1	2	15 762	920	15 576	216	2 380	2 596	5 218	24 012	30 988		
1° JPL Hyo	1 392	1 677	3 069	176	548	106	0	195	1	0	0	1 026	18	1 044	1	147	148	365	1 512	1 877	1 200	86%
2° JPL Hyo	1 873	1 905	3 778	183	620	62	0	170	3	0	0	1 038	6	1 044	2	1	3	833	1 898	2 731	1 200	87%
3° JPL Hyo	1 550	1 800	3 350	240	496	71	0	171	5	0	0	983	72	1 055	7	502	509	560	1 226	1 786	1 200	82%
1° JPL El Tambo	1 219	1 925	3 144	291	286	102	0	79	0	0	1	759	11	770	4	0	4	456	1 914	2 370	820	93%
2° JPL El Tambo	1 350	2 455	3 805	515	157	57	0	18	0	0	0	747	12	759	135	93	228	468	2 350	2 818	820	91%
3° JPL El Tambo	3 564	1 579	5 143	86	773	14	0	1 965	0	0	0	2 838	106	2 944	17	452	469	709	1 021	1 730	1 200	237%
1° JPL Chilca	1 297	1 309	2 606	206	326	25	0	344	0	0	0	901	42	943	23	182	205	373	1 085	1 458	1 200	75%
2° JPL Chilca	1 151	1 500	2 651	194	294	63	0	289	1	0	0	841	40	881	12	363	375	298	1 097	1 395	1 150	73%
1° JPL Tarma	675	1 670	2 345	173	286	49	0	59	4	0	0	571	133	704	0	5	5	104	1 532	1 636	710	80%
2° JPL Tarma	698	1 861	2 559	141	245	105	0	57	0	0	0	548	237	785	9	29	38	141	1 595	1 736	710	77%
JPL La Oroya	1 383	1 298	2 681	245	245	51	0	57	0	0	0	598	0	598	0	2	2	785	1 296	2 081	1 200	50%
JPL Junín	672	514	1 186	104	299	71	0	84	0	0	0	558	10	568	4	136	140	110	368	478	700	80%
JPL Jauja	1 281	1 797	3 078	251	316	77	0	173	7	0	1	825	45	870	0	7	7	456	1 745	2 201	1 200	69%
JPL Chupaca	1 733	983	2 716	198	521	69	0	251	0	0	0	1 039	68	1	0	196	196	694	719	1 413	1 200	87%

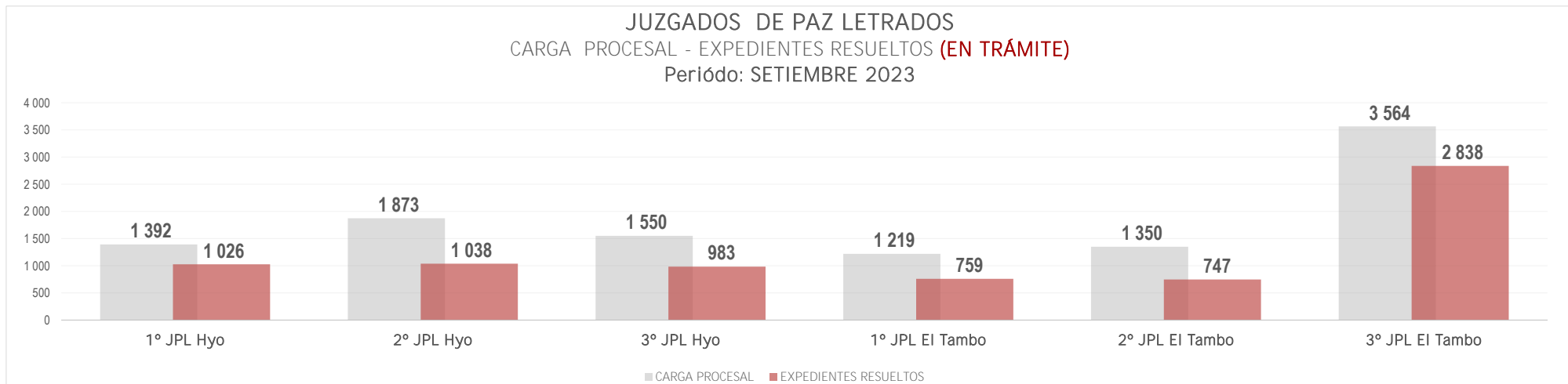


BOLETÍN ESTADÍSTICO INSTITUCIONAL

CARGA PROCESAL, EXPEDIENTES RESUELTOS Y CARGA PROCESAL PENDIENTE EN TRÁMITE Y EJECUCIÓN

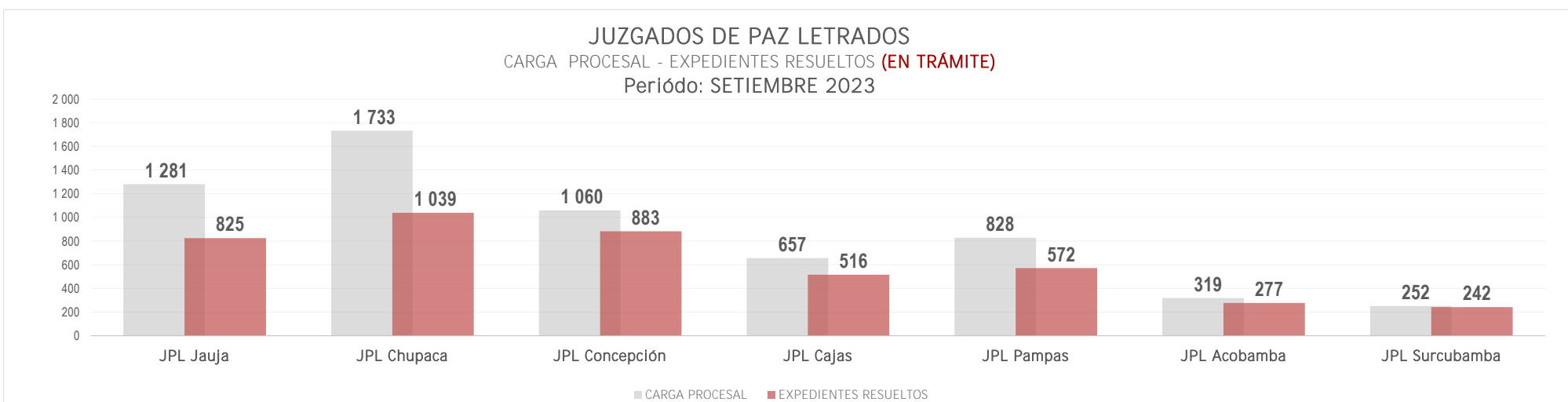
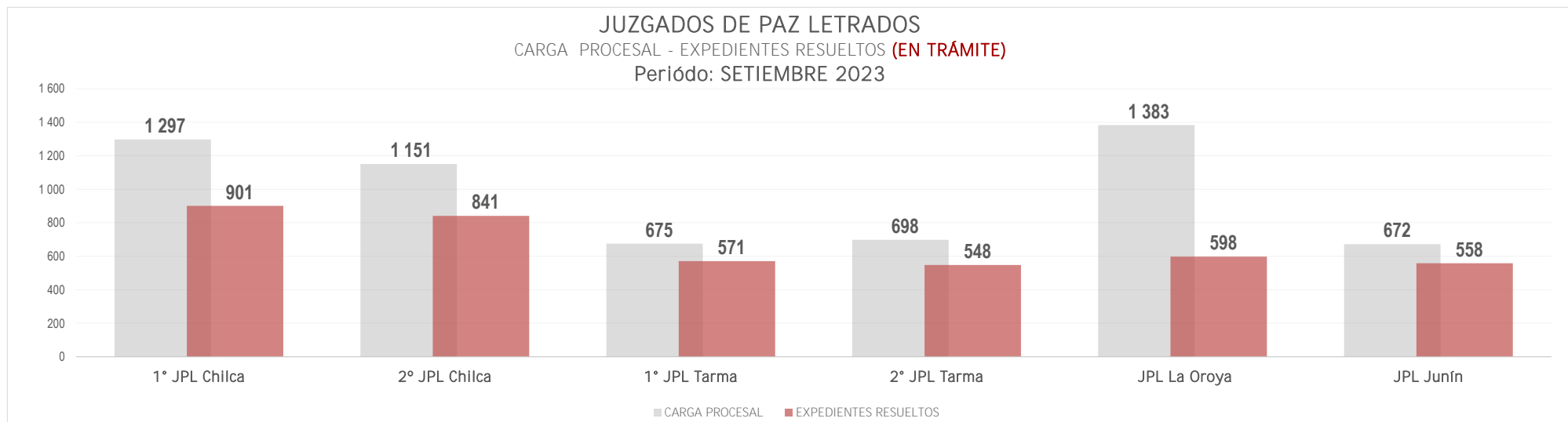
DEPENDENCIA JURISDICCIONAL	CARGA PROCESAL			EXPEDIENTES RESUELTOS											OTROS EGRESOS			CARGA PROCESAL PENDIENTE			EVOLUCIÓN DE LA PRODUCCIÓN	
	TRÁM.	EJEC.	TOTAL	Sentencias	Auto Final	Conciliados	Informe Final	Auto Improcedente	APELACIONES			TRÁM.	EJEC.	TOTAL PROD. ACUM.	TRÁM.	EJEC.	TOTAL	TRÁM.	EJEC.	TOTAL	ESTÁNDAR DE PRODUCCIÓN CALCULADO	73% AVANCE ACUMULADO A SETIEMBRE
									Confirma	Revoca	Anula											
	A	B	C=A+B	D	E	F	G	H	I	J	K	M	N=L+M	O	P	Q=O+P	R=A-L-O	S=B-M-P	T=R+S			
JPL Concepción	1 060	1 923	2 983	264	445	100	0	69	4	1	0	883	16	899	1	1	2	176	1 906	2 082	1 110	80%
JPL Cajas	657	1 122	1 779	146	190	78	0	101	1	0	0	516	26	542	1	143	144	140	953	1 093	700	74%
JPL Pampas	828	1 363	2 191	285	200	27	0	60	0	0	0	572	76	648	0	50	50	256	1 237	1 493	810	71%
JPL Acobamba	319	446	765	102	129	18	0	28	0	0	0	277	1	278	0	0	0	42	445	487	360	77%
JPL Surcubamba	252	185	437	51	149	30	0	12	0	0	0	242	1	243	0	71	71	10	113	123	333	73%

Fuente: www.pj.gob.pe Formulario Estadístico Electrónico (FEE) al 30.09.2023



BOLETÍN ESTADÍSTICO INSTITUCIONAL

CARGA PROCESAL, EXPEDIENTES RESUELTOS Y CARGA PROCESAL PENDIENTE EN TRÁMITE Y EJECUCIÓN





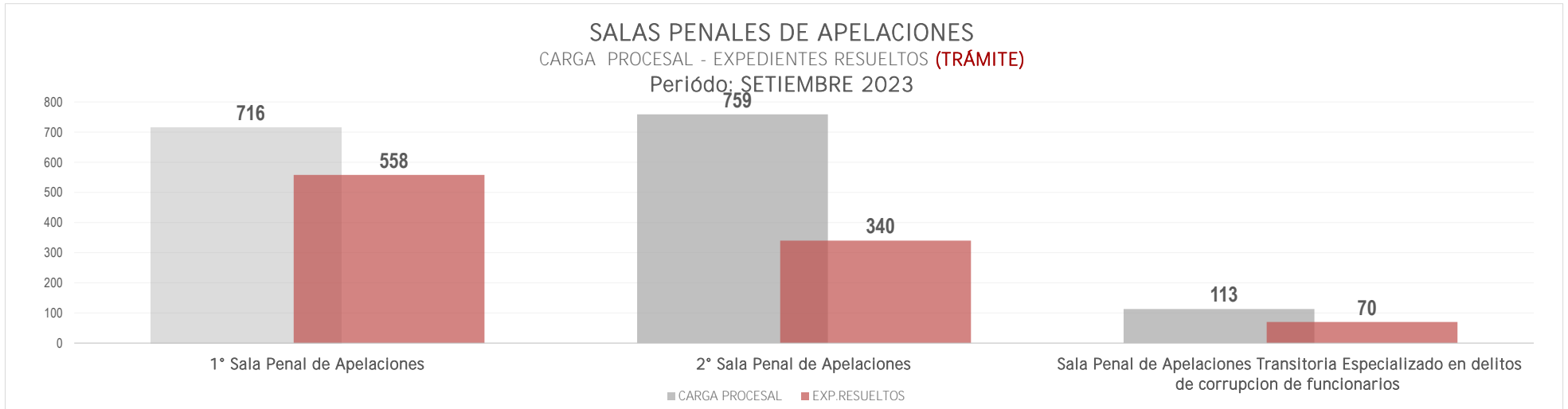
Corte Superior de
Justicia de Junín

BOLETÍN ESTADÍSTICO INSTITUCIONAL

CARGA PROCESAL, EXPEDIENTES RESUELTOS Y CARGA PROCESAL PENDIENTE EN TRÁMITE Y EJECUCIÓN

DEPENDENCIA JURISDICCIONAL	CARGA PROCESAL			EXPEDIENTES RESUELTOS										OTROS EGRESOS			CARGA PROCESAL PENDIENTE			EVOLUCIÓN DE LA PRODUCCIÓN		
	TRÁM.	EJEC.	TOTAL	Sentencias	Auto Final	Conciliados	Informe Final	Auto Improcedente	APELACIONES			TRÁM.	EJEC.	TOTAL PROD. ACUM.	TRÁM.	EJEC.	TOTAL	TRÁM.	EJEC.	TOTAL	ESTÁNDAR DE PRODUCCIÓN CALCULADO	100% AVANCE ACUMULADO A SETIEMBRE
									Confirma	Revoca	Anula											
	A	B	C=A+B	D	E	F	G	H	I	J	K	M	N=L+M	O	P	Q=O+P	R=A-L-O	S=B-M-P	T=R+S			
Salas Penales Superiores	1 588	30	1 618	36	23	0	0	0	620	126	163	968	0	968	21	21	42	599	9	608		
1° Sala Penal de Apelaciones	716	2	718	0	2	0	0	0	392	65	99	558	0	558	6	0	6	152	2	154	320	174%
2° Sala Penal de Apelaciones	759	21	780	34	21	0	0	0	185	51	49	340	0	340	8	21	29	411	0	411	320	106%
Sala Penal de Apelaciones Transitoria Especializado en delitos de corrupción de funcionarios	113	7	120	2	0	0	0	0	43	10	15	70	0	70	7	0	7	36	7	43	48	146%

Fuente: www.pj.gob.pe Formulario Estadístico Electrónico (FEE) al 30.09.2023



Jr. Párra del Riego N° 400
El Tambo, Huancayo



Central Telefónica
064-481490



<http://csjunin.gob.pe/>

"Integridad, transparencia, innovación de procesos e impulso de las tecnologías digitales"



Corte Superior de
Justicia de Junín

BOLETÍN ESTADÍSTICO INSTITUCIONAL

CARGA PROCESAL, EXPEDIENTES RESUELTOS Y CARGA PROCESAL PENDIENTE EN TRÁMITE Y EJECUCIÓN

DEPENDENCIA JURISDICCIONAL	CARGA PROCESAL			EXPEDIENTES RESUELTOS										OTROS EGRESOS			CARGA PROCESAL PENDIENTE			EVOLUCIÓN DE LA PRODUCCIÓN		
	TRÁM.	EJEC.	TOTAL	Sentencias	Auto Final	Conciliados	Informe Final	Auto Improcedente	APELACIONES			TRÁM.	EJEC.	TOTAL PROD. ACUM.	TRÁM.	EJEC.	TOTAL	TRÁM.	EJEC.	TOTAL	ESTÁNDAR DE PRODUCCIÓN CALCULADO	100% AVANCE ACUMULADO A SETIEMBRE
									Confirma	Revoca	Anula											
A	B	C=A+B	D	E	F	G	H	I	J	K	M	N=L+M	O	P	Q=O+P	R=A-L-O	S=B-M-P	T=R+S				
Juzgados Penales Unipersonales	8 154	956	8 829	2 994	106	2	0	33	5	1	8	3 149	19	3 146	483	88	555	4 522	849	4 186		
1° JUP Hyo	1 729	37	1 766	659	21	0	0	1	0	0	1	682	5	687	52	8	60	995	24	1 019	344	198%
2° JUP Hyo	569	52	621	160	18	2	0	1	0	0	1	182	2	184	23	7	30	364	43	407	176	103%
3° JUP Hyo	1 693	29	1 722	778	23	0	0	1	0	1	0	803	3	806	54	9	63	836	17	853	344	233%
4° JUP Hyo	616	59	675	186	10	0	0	10	3	0	4	213	1	214	9	10	19	394	48	442	176	121%
5° JUP Hyo	127	24	151	26	2	0	0	5	0	0	0	33	0	33	1	9	10	93	15	108	40	82%
6° JUP Hyo	154	15	169	30	5	0	0	3	0	0	0	38	0	38	3	3	6	113	12	125	40	95%
JUP Chupaca	317	52	369	123	2	0	0	1	0	0	1	127	2	129	8	6	0	182	44	226	176	72%
JUP Concepción	401	117	518	164	6	0	0	0	0	0	0	170	0	170	4	0	4	227	117	344	176	96%
1° JUP Tarma	197	96	293	78	1	0	0	0	0	0	0	79	0	79	0	0	0	118	96	214	137	58%
2° JUP Tarma	195	59	254	75	1	0	0	0	0	0	0	76	1	77	4	8	12	115	50	165	134	57%
3° JUP Tarma	174	44	218	76	0	0	0	0	0	0	0	76	0	76	6	9	15	92	35	127	115	66%
JUP Junín	144	75	219	52	3	0	0	0	0	0	0	55	2	57	1	5	6	88	68	156	87	63%

Fuente: www.gj.gob.pe Formulario Estadístico Electrónico (FEE) al 30.09.2023



Jr. Parra del Riego N° 400
El Tambo, Huancayo



Central Telefónica
064-481490



<http://csj.junin.gob.pe/>

"Integridad, transparencia, innovación de procesos e impulso de las tecnologías digitales"



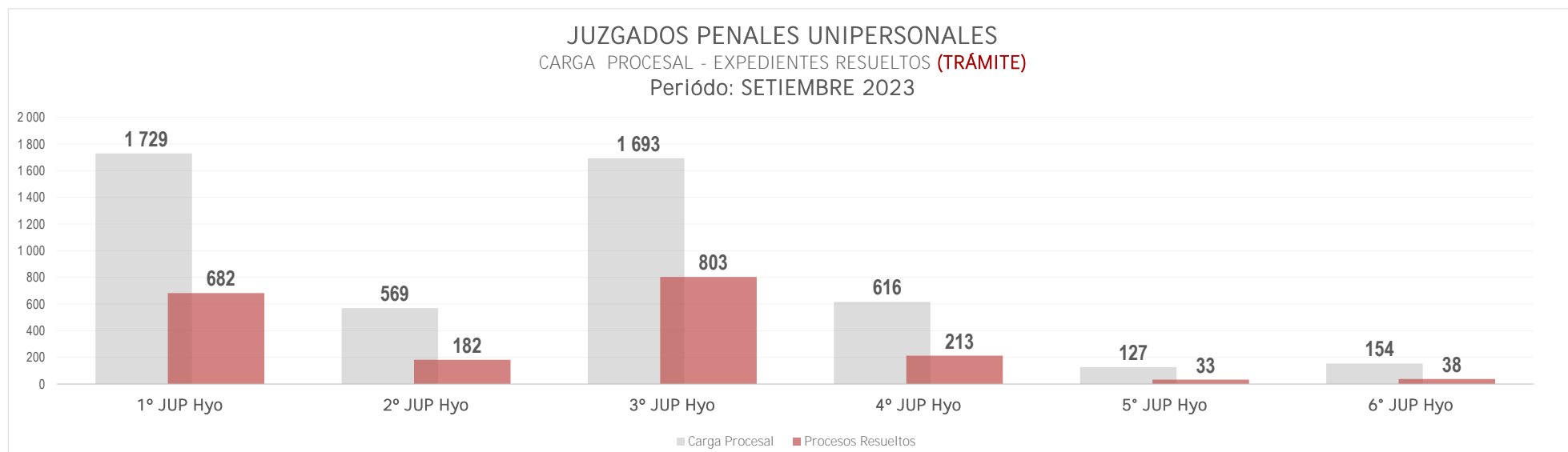
Corte Superior de
Justicia de Junín

BOLETÍN ESTADÍSTICO INSTITUCIONAL

CARGA PROCESAL, EXPEDIENTES RESUELTOS Y CARGA PROCESAL PENDIENTE EN TRÁMITE Y EJECUCIÓN

DEPENDENCIA JURISDICCIONAL	CARGA PROCESAL			EXPEDIENTES RESUELTOS										OTROS EGRESOS			CARGA PROCESAL PENDIENTE			EVOLUCIÓN DE LA PRODUCCIÓN		
	TRÁM.	EJEC.	TOTAL	Sentencias	Auto Final	Conciliados	Informe Final	Auto Improcedente	APELACIONES			TRÁM.	EJEC.	TOTAL PROD. ACUM.	TRÁM.	EJEC.	TOTAL	TRÁM.	EJEC.	TOTAL	ESTÁNDAR DE PRODUCCIÓN CALCULADO	100% AVANCE ACUMULADO A SETIEMBRE
									Confirma	Revoca	Anula											
A	B	C=A+B	D	E	F	G	H	I	J	K	M	N=L+M	O	P	Q=O+P	R=A-L-O	S=B-M-P	T=R+S				
JUP La Oroya	333	82	415	143	6	0	0	0	0	0	149	0	149	5	1	6	179	81	260	176	85%	
1° JUP Jauja	857	17	874	251	6	0	0	2	2	0	261	0	261	308	5	313	288	12	300	176	148%	
2° JUP Jauja	281	0		21	1	0	0	0	0	0	22	0		2	0		257	0		22	100%	
JUP Pampas	367	198	565	172	1	0	0	9	0	0	183	3	186	3	8	11	181	187	368	170	108%	

Fuente: www.gj.gob.pe Formulario Estadístico Electrónico (FEE) al 30.09.2023



Jr. Parra del Riego N° 400
El Tambo, Huancayo



Central Telefónica
064-481490



<http://csj.junin.gob.pe/>

"Integridad, transparencia, innovación de procesos e impulso de las tecnologías digitales"

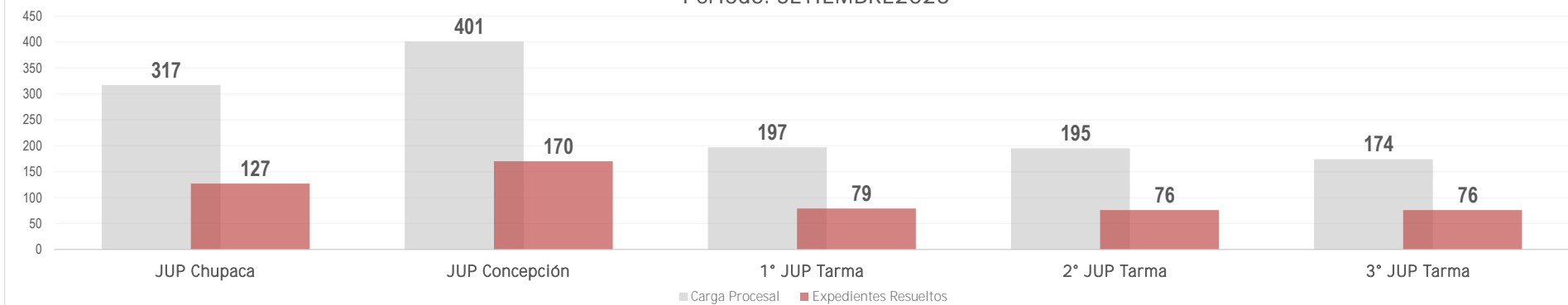


Corte Superior de
Justicia de Junín

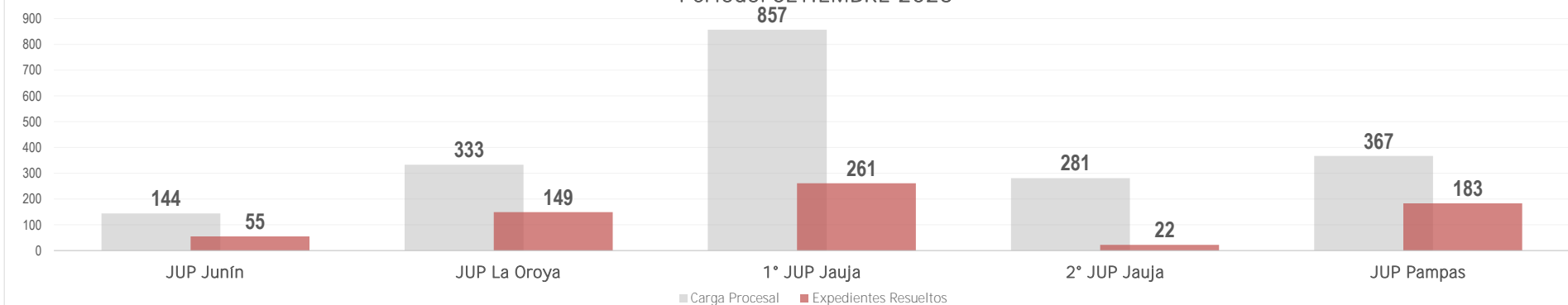
BOLETÍN ESTADÍSTICO INSTITUCIONAL

CARGA PROCESAL, EXPEDIENTES RESUELTOS Y CARGA PROCESAL PENDIENTE EN TRÁMITE Y EJECUCIÓN

JUZGADOS PENALES UNIPERSONALES
CARGA PROCESAL - EXPEDIENTES RESUELTOS (TRÁMITE)
Período: SETIEMBRE 2023



JUZGADOS PENALES UNIPERSONALES
CARGA PROCESAL - EXPEDIENTES RESUELTOS (TRÁMITE)
Período: SETIEMBRE 2023



Jr. Parra del Riego N° 400
El Tambo, Huancayo



Central Telefónica
064-481-490



<http://csjunin.gob.pe/>

“Integridad, transparencia, innovación de procesos e
impulso de las tecnologías digitales”



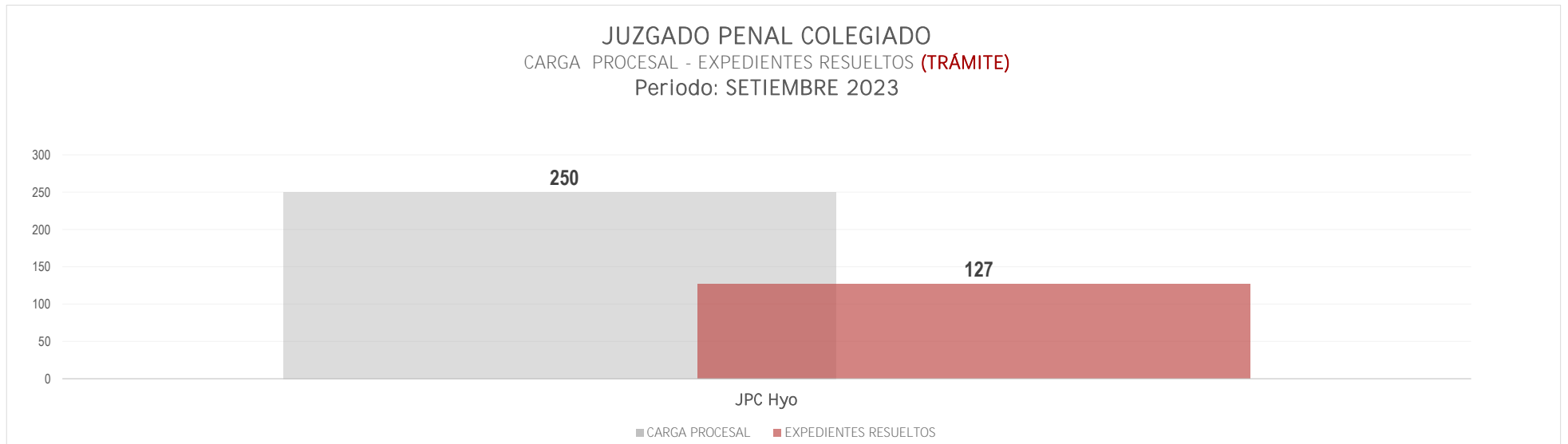
Corte Superior de
Justicia de Junín

BOLETÍN ESTADÍSTICO INSTITUCIONAL

CARGA PROCESAL, EXPEDIENTES RESUELTOS Y CARGA PROCESAL PENDIENTE EN TRÁMITE Y EJECUCIÓN

DEPENDENCIA JURISDICCIONAL	CARGA PROCESAL			EXPEDIENTES RESUELTOS										OTROS EGRESOS			CARGA PROCESAL PENDIENTE			EVOLUCIÓN DE LA PRODUCCIÓN		
	TRÁM.	EJEC.	TOTAL	Sentencias	Auto Final	Conciliados	Informe Final	Auto Improcedente	APELACIONES			TRÁM.	EJEC.	TOTAL PROD. ACUM.	TRÁM.	EJEC.	TOTAL	TRÁM.	EJEC.	TOTAL	ESTÁNDAR DE PRODUCCIÓN CALCULADO	100% AVANCE ACUMULADO A SETIEMBRE
									Confirma	Revoca	Anula											
A	B	C=A+B	D	E	F	G	H	I	J	K	M	N=L+M	O	P	Q=O+P	R=A-L-O	S=B-M-P	T=R+S				
Juzgado Penal Colegiado	250	65	315	124	3	0	0	0	0	0	0	127	0	127	12	16	28	111	49	160		
JPC Hyo	250	65	315	124	3	0	0	0	0	0	0	127	0	127	12	16	28	111	49	160	149	85%

Fuente: www.gj.gob.pe Formulario Estadístico Electrónico (FEE) al 30.09.2023



Jr. Parra del Riego N° 400
El Tambo, Huancaayo



Central Telefónica
064-481490



<http://csjunin.gob.pe/>

"Integridad, transparencia, innovación de procesos e impulso de las tecnologías digitales"



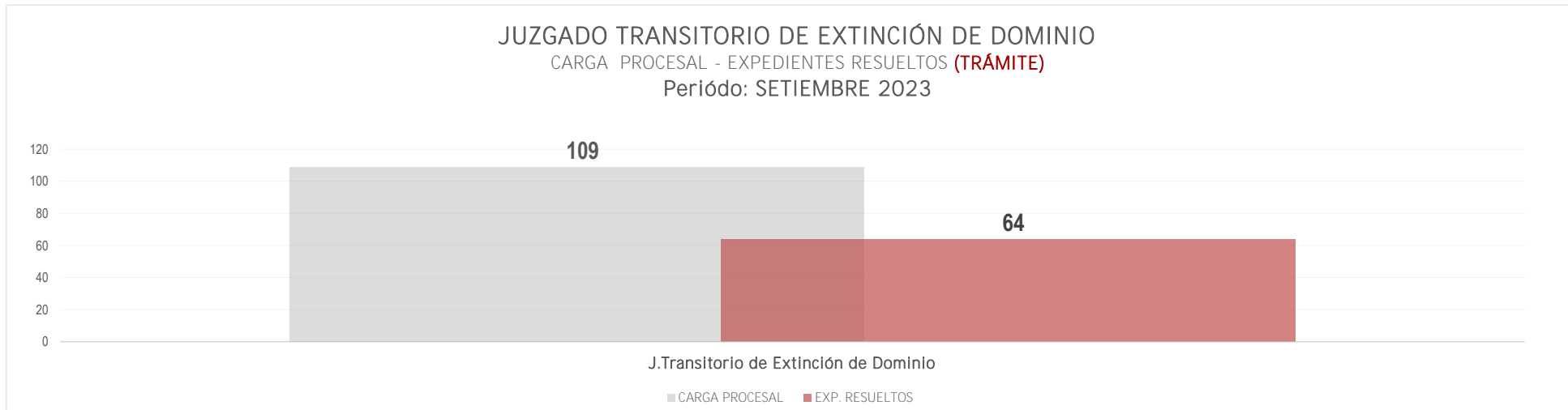
Corte Superior de
Justicia de Junín

BOLETÍN ESTADÍSTICO INSTITUCIONAL

CARGA PROCESAL, EXPEDIENTES RESUELTOS Y CARGA PROCESAL PENDIENTE EN TRÁMITE Y EJECUCIÓN

DEPENDENCIA JURISDICCIONAL	CARGA PROCESAL			EXPEDIENTES RESUELTOS										OTROS EGRESOS			CARGA PROCESAL PENDIENTE			EVOLUCIÓN DE LA PRODUCCIÓN		
	TRÁM.	EJEC.	TOTAL	Sentencias	Auto Final	Conciliados	Informe Final	Auto Improcedente	APELACIONES			TRÁM.	EJEC.	TOTAL PROD. ACUM.	TRÁM.	EJEC.	TOTAL	TRÁM.	EJEC.	TOTAL	ESTÁNDAR DE PRODUCCIÓN CALCULADO	100% AVANCE ACUMULADO A SETIEMBRE
									Confirma	Revoca	Anula											
	A	B	C=A+B	D	E	F	G	H	I	J	K	M	N=L+M	O	P	Q=O+P	R=A-L-O	S=B-M-P	T=R+S			
JUZGADO TRANSITORIO DE EXTINCIÓN DE DOMINIO	109	620	729	54	9	0	0	1	0	0	0	64	24	88	0	31	31	45	565	610		
J.Transitorio de Extinción de Dominio	109	620	729	54	9	0	0	1	0	0	0	64	24	88	0	31	31	45	565	610	72	89%

Fuente: www.sj.gob.pe Formulario Estadístico Electrónico (FEE) al 30.09.2023



Jr. Parra del Riego N° 400
El Tambo, Huancayo



Central Telefónica
064-481490



<http://csjunin.gob.pe/>

"Integridad, transparencia, innovación de procesos e impulso de las tecnologías digitales"



Corte Superior de
Justicia de Junín

BOLETÍN ESTADÍSTICO INSTITUCIONAL

CARGA PROCESAL, EXPEDIENTES RESUELTOS Y CARGA PROCESAL PENDIENTE EN TRÁMITE Y EJECUCIÓN

DEPENDENCIA JURISDICCIONAL	CARGA PROCESAL			EXPEDIENTES RESUELTOS										OTROS EGRESOS			CARGA PROCESAL PENDIENTE			EVOLUCIÓN DE LA PRODUCCIÓN		
	TRÁM.	EJEC.	TOTAL	Sentencias	Auto Final	Concluidos	Informe Final	Auto Improcedente	APELACIONES			TRÁM.	EJEC.	TOTAL PROD. ACUM.	TRÁM.	EJEC.	TOTAL	TRÁM.	EJEC.	TOTAL	ESTÁNDAR DE PRODUCCIÓN CALCULADO	100% AVANCE ACUMULADO A SETIEMBRE
									Confirma	Revoca	Anula											
	A	B	C=A+B	D	E	F	G	H	I	J	K	M	N=L+M	O	P	Q=O+P	R=A-L-O	S=B-M-P	T=R+S			
Juzgados de Investigación Preparatoria	10 524	12 507	23 031	285	4 282	0	1	101	0	1	0	4 670	507	5 177	340	181	514	5 514	11 819	17 333		
1° JIP Hyo	718	675	1 393	27	167	0	0	16	0	0	0	210	4	214	20	49	69	488	622	1 110	280	75%
2° JIP Hyo	724	679	1 403	21	194	0	0	6	0	0	0	221	8	229	15	50	65	488	621	1 109	280	79%
3° JIP Hyo	1 594	2 190	3 784	33	952	0	1	23	0	0	0	1 009	73	1 082	12	1	13	573	2 116	2 689	521	194%
4° JIP Hyo	1 634	2 332	3 966	34	942	0	0	26	0	0	0	1 002	52	1 054	24	6	30	608	2 274	2 882	521	192%
5° JIP Hyo	304	242	546	2	74	0	0	1	0	0	0	77	28	105	3	1	4	224	213	437	120	64%
6° JIP Hyo	742	466	1 208	27	191	0	0	5	0	0	0	223	4	227	13	56	69	506	406	912	280	80%
8° JIP Hyo	288	122	410	5	71	0	0	0	0	0	0	76	3	79	3	1	4	209	118	327	120	63%
1° JIP Tarma	314	720	1 034	3	164	0	0	0	0	0	0	167	117	284	5	2	7	142	601	743	237	70%
2° JIP Tarma	583	748	1 331	37	329	0	0	3	0	0	0	369	94	463	10	1	11	204	653	857	441	84%
1° JIP Jauja	989	1 570	2 559	29	256	0	0	1	0	1	0	287	11	298	193	1	194	509	1 558	2 067	280	102%
2° JIP Jauja	253	3	256	0	1	0	0	0	0	0	0	1	0	1	5	0	5	247	3	250	35	3%

Fuente: www.gj.gob.pe Formulario Estadístico Electrónico (FEE) al 30.09.2023



Jr. Parra del Riego N° 400
El Tambo, Huancayo



Central Telefónica
064-481490



<http://csjunin.gob.pe/>

"Integridad, transparencia, innovación de procesos e impulso de las tecnologías digitales"



Corte Superior de
Justicia de Junín

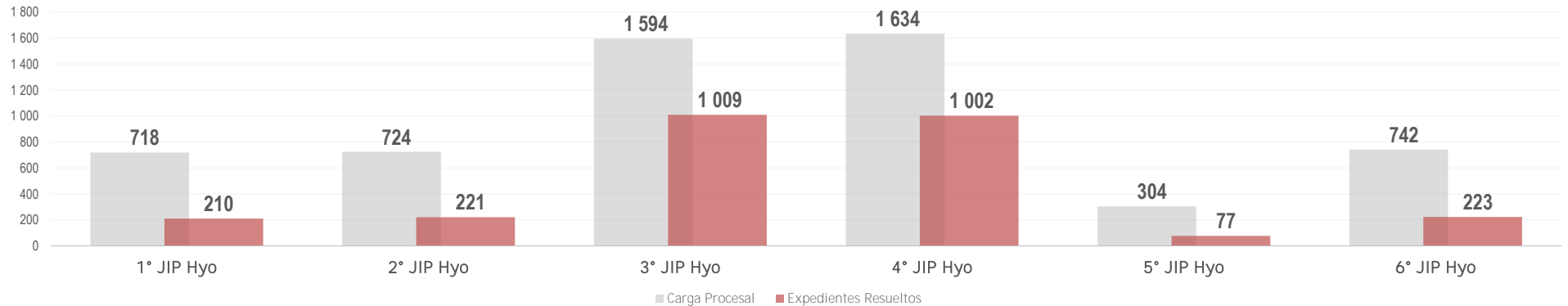
BOLETÍN ESTADÍSTICO INSTITUCIONAL

CARGA PROCESAL, EXPEDIENTES RESUELTOS Y CARGA PROCESAL PENDIENTE EN TRÁMITE Y EJECUCIÓN

DEPENDENCIA JURISDICCIONAL	CARGA PROCESAL			EXPEDIENTES RESUELTOS										OTROS EGRESOS			CARGA PROCESAL PENDIENTE			EVOLUCIÓN DE LA PRODUCCIÓN		
	TRÁM.	EJEC.	TOTAL	Sentencias	Auto Final	Conciliados	Informe Final	Auto Improcedente	APELACIONES			TRÁM.	EJEC.	TOTAL PROD. ACUM.	TRÁM.	EJEC.	TOTAL	TRÁM.	EJEC.	TOTAL	ESTÁNDAR DE PRODUCCIÓN CALCULADO	100% AVANCE ACUMULADO A SETIEMBRE
									Confirma	Revoca	Anula											
	A	B	C=A+B	D	E	F	G	H	I	J	K	M	N=L+M	O	P	Q=O+P	R=A-L-O	S=B-M-P	T=R+S			
JIP Pampas	730	987	1 717	24	197	0	0	7	0	0	0	228	9	237	1	1	2	501	977	1 478	280	81%
JIP Chupaca	551	466	1 017	24	278	0	0	5	0	0	0	307	18	325	21	0	21	223	448	671	280	110%
JIP Concepción	488	640	1 128	9	251	0	0	6	0	0	0	266	83	349	0	9	9	222	548	770	280	95%
JIP La Oroya	488	525	1 013	6	172	0	0	1	0	0	0	179	0	179	10	1	11	299	524	823	280	64%
JIP Junín	124	142	266	4	43	0	0	1	0	0	0	48	3	51	5	2	0	71	137	208	91	53%

Fuente: www.sj.gob.pe Formulario Estadístico Electrónico (FEE) al 30.09.2023

JUZGADOS DE INVESTIGACIÓN PREPARATORIA
CARGA PROCESAL - EXPEDIENTES RESUELTOS (EN TRÁMITE)
Período: SETIEMBRE 2023



Jr. Parra del Riego N° 400
El Tambo, Huancayo



Central Telefónica
064-481490



<http://csjunin.gob.pe/>

“Integridad, transparencia, innovación de procesos e impulso de las tecnologías digitales”



Corte Superior de
Justicia de Junín

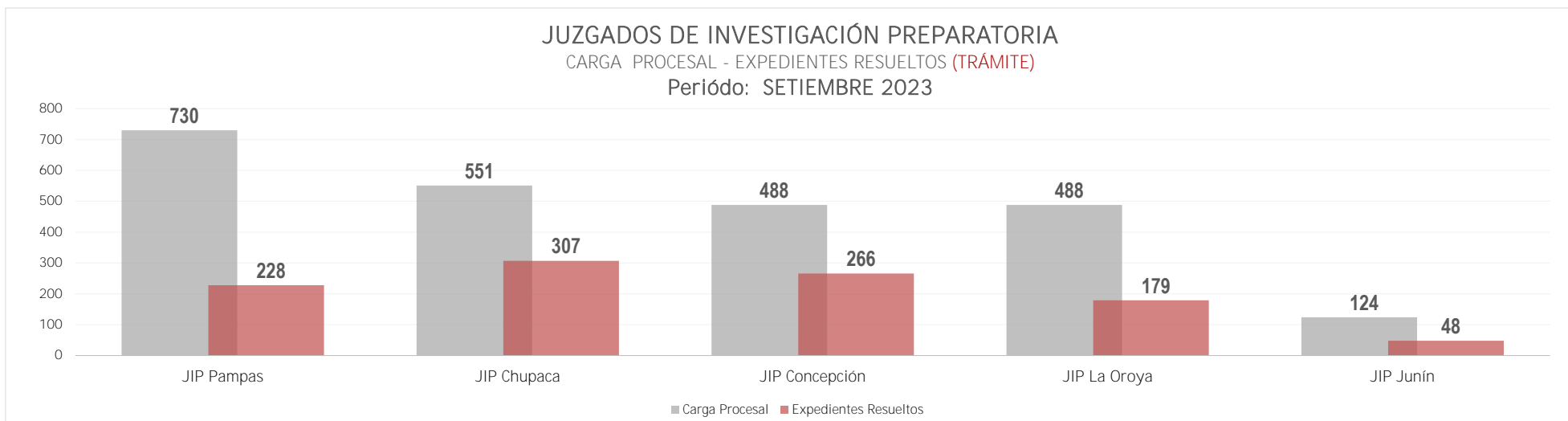
BOLETÍN ESTADÍSTICO INSTITUCIONAL

CARGA PROCESAL, EXPEDIENTES RESUELTOS Y CARGA PROCESAL PENDIENTE EN TRÁMITE Y EJECUCIÓN

JUZGADOS DE INVESTIGACIÓN PREPARATORIA

CARGA PROCESAL - EXPEDIENTES RESUELTOS (TRÁMITE)

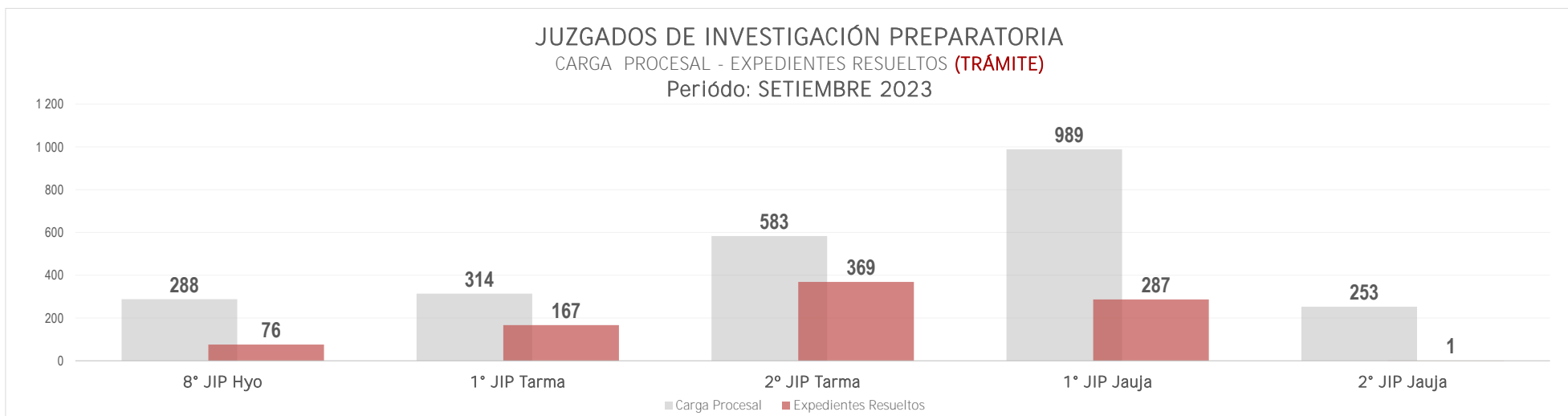
Período: SETIEMBRE 2023



JUZGADOS DE INVESTIGACIÓN PREPARATORIA

CARGA PROCESAL - EXPEDIENTES RESUELTOS (TRÁMITE)

Período: SETIEMBRE 2023



Jr. Parra del Riego N° 400
El Tambo, Huancayo



Central Telefónica
064-481490



<http://csjunin.gob.pe/>

"Integridad, transparencia, innovación de procesos e
impulso de las tecnologías digitales"



Corte Superior de
Justicia de Junín

BOLETÍN ESTADÍSTICO INSTITUCIONAL

CARGA PROCESAL, EXPEDIENTES RESUELTOS Y CARGA PROCESAL PENDIENTE EN TRÁMITE Y EJECUCIÓN

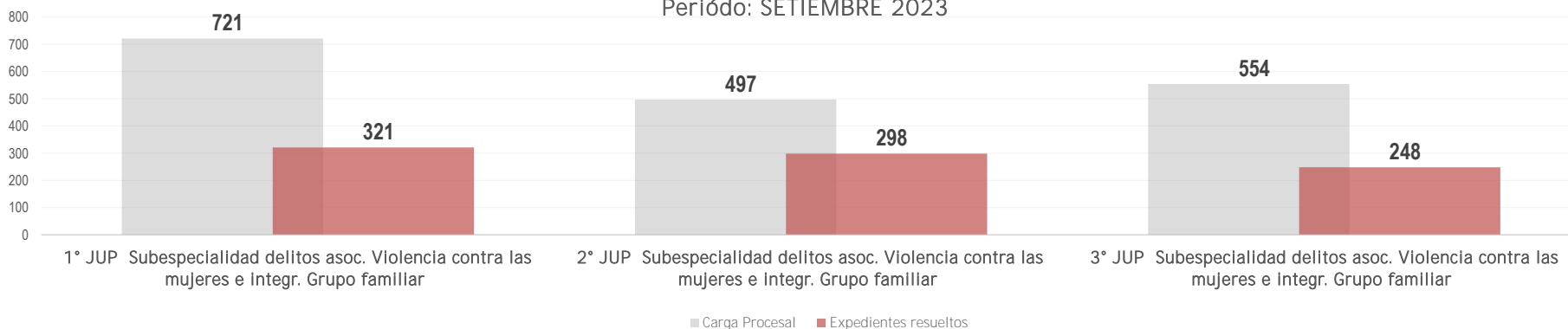
DEPENDENCIA JURISDICCIONAL	CARGA PROCESAL			EXPEDIENTES RESUELTOS										OTROS EGRESOS			CARGA PROCESAL PENDIENTE			EVOLUCIÓN DE LA PRODUCCIÓN		
	TRÁM.	EJEC.	TOTAL	Sentencias	Auto Final	Conciliados	Informe Final	Auto Improcedente	APELACIONES			TRÁM.	EJEC.	TOTAL PROD. ACUM.	TRÁM.	EJEC.	TOTAL	TRÁM.	EJEC.	TOTAL	ESTÁNDAR DE PRODUCCIÓN CALCULADO	100% AVANCE ACUMULADO A SETIEMBRE
	A	B	C=A+B	D	E	F	G	H	Confirma	Revoca	Anula	L=D+E+F+G+H+I+J+K	M	N=L+M	O	P	Q=O+P	R=A-L-O	S=B-M-P	T=R+S		
Juzgados Penales Unipersonales - SNEJ	1 772	150	1 922	849	15	0	0	2	1	0	0	867	0	867	30	48	47	875	102	977		
1° JUP Subespecialidad delitos asoc. Violencia contra las mujeres e integr. Grupo familiar	721	56	777	320	1	0	0	0	0	0	0	321	0	321	14	17	0	386	39	425	176	182%
2° JUP Subespecialidad delitos asoc. Violencia contra las mujeres e integr. Grupo familiar	497	51	548	290	6	0	0	1	1	0	0	298	0	298	5	17	22	194	34	228	176	169%
3° JUP Subespecialidad delitos asoc. Violencia contra las mujeres e integr. Grupo familiar	554	43	597	239	8	0	0	1	0	0	0	248	0	248	11	14	25	295	29	324	176	141%

Fuente: www.gj.gob.pe Formulario Estadístico Electrónico (FEE) al 30.09.2023

MÓDULO PENAL PARA LA SANCION DE DELITOS ASOCIADOS A LA VIOLENCIA CONTRA LAS MUJERES E INTEGRANTES DEL GRUPO FAMILIAR DEL SNEJ

CARGA PROCESAL - EXPEDIENTES RESUELTOS (TRÁMITE)

Período: SETIEMBRE 2023



Jr. Parra del Riego N° 400
El Tambo, Huancayo



Central Telefónica
064-481490



<http://csjunin.gob.pe/>

"Integridad, transparencia, innovación de procesos e impulso de las tecnologías digitales"



Corte Superior de
Justicia de Junín

BOLETÍN ESTADÍSTICO INSTITUCIONAL

CARGA PROCESAL, EXPEDIENTES RESUELTOS Y CARGA PROCESAL PENDIENTE EN TRÁMITE Y EJECUCIÓN

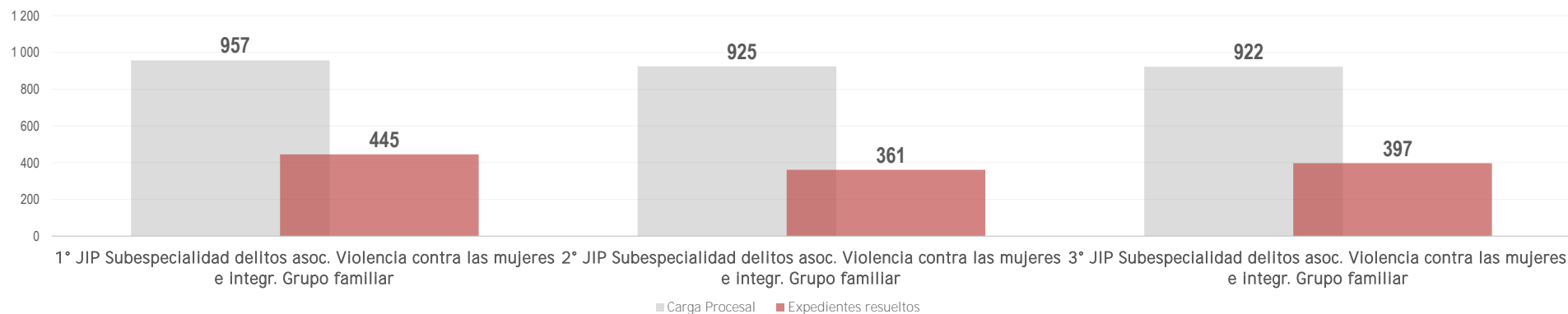
DEPENDENCIA JURISDICCIONAL	CARGA PROCESAL			EXPEDIENTES RESUELTOS										OTROS EGRESOS			CARGA PROCESAL PENDIENTE			EVOLUCIÓN DE LA PRODUCCIÓN		
	TRÁM.	EJEC.	TOTAL	Sentencias	Auto Final	Concluidos	Informe Final	Auto Improcedente	APELACIONES			TRÁM.	EJEC.	TOTAL PROD. ACUM.	TRÁM.	EJEC.	TOTAL	TRÁM.	EJEC.	TOTAL	ESTÁNDAR DE PRODUCCIÓN CALCULADO	100% AVANCE ACUMULADO A SETIEMBRE
									Confirma	Revoca	Anula											
A	B	C=A+B	D	E	F	G	H	I	J	K	M	N=L+M	O	P	Q=O+P	R=A-L-O	S=B-M-P	T=R+S				
Juzgados de Investigación Preparatoria - SNEJ	2 804	3 834	6 638	80	1 111	0	0	12	0	0	0	1 203	49	1 252	19	7	26	1 582	3 778	5 360		
1° JIP Subespecialidad delitos asoc. Violencia contra las mujeres e integr. Grupo familiar	957	1 209	2 166	17	420	0	0	8	0	0	0	445	34	479	3	3	6	509	1 172	1 681	280	159%
2° JIP Subespecialidad delitos asoc. Violencia contra las mujeres e integr. Grupo familiar	925	1 212	2 137	19	339	0	0	3	0	0	0	361	12	373	2	2	4	562	1 198	1 760	280	129%
3° JIP Subespecialidad delitos asoc. Violencia contra las mujeres e integr. Grupo familiar	922	1 413	2 335	44	352	0	0	1	0	0	0	397	3	400	14	2	16	511	1 408	1 919	280	142%

Fuente: www.sj.gob.pe Formulario Estadístico Electrónico (FEE) al 30.09.2023

MÓDULO PENAL PARA LA SANCION DE DELITOS ASOCIADOS A LA VIOLENCIA CONTRA LAS MUJERES E INTEGRANTES DEL GRUPO FAMILIAR DEL SNEJ

CARGA PROCESAL - EXPEDIENTES RESUELTOS (TRÁMITE)

Período: SETIEMBRE 2023



Jr. Pardo del Riego N° 400
El Tambo, Huancayo



Central Telefónica
064-481490



<http://csjunin.gob.pe/>

“Integridad, transparencia, innovación de procesos e impulso de las tecnologías digitales”