

PODER JUDICIAL DEL PERÚ
Corte Superior de Justicia de Junín

RANKING DE PRODUCCIÓN JUDICIAL



Nº 002-2026

UNIDAD DE PLANEAMIENTO Y DESARROLLO
COORDINACIÓN DE ESTADÍSTICA



Central Telefónica:

(064) 481490 - Anexo 40027



<http://csjjunin.gob.pe/>



Corte Superior de
Justicia de Junín

RESUMEN DE LA EVALUACIÓN MENSUAL DEL % ALCANZADO A MARZO 2026

CANTIDAD	ÓRGANOS JURISDICCIONALES	18.2 % AVANCE ACUMULADO IDEAL	
		ALCANZARON	NO ALCANZARON
4 OOJJ	SALAS SUPERIORES	03 OOJJ	01 OOJJ
7 OOJJ	JUZGADOS CIVILES, COMERCIAL Y CONSTITUCIONAL	07 OOJJ	
8 OOJJ	JUZGADOS CIVILES Y MIXTO	05 OOJJ	03 OOJJ
3 OOJJ	JUZGADOS ESPECIALIZADOS DE TRABAJO y JPL NLPT	02 OOJJ	01 OOJJ
3 OOJJ	JUZGADOS ESPECIALIZADOS DE TRABAJO PCALP	02 OOJJ	01 OOJJ
5 OOJJ	JUZGADOS ESPECIALIZADOS DE FAMILIA	05 OOJJ	
7 OOJJ	JUZGADOS DE FAMILIA SUBESPECIALIZADOS EN DELITOS ASOCIADOS A LA VIOLENCIA CONTRA LAS MUJERES E INTEGRANTES DEL GRUPO FAMILIAR DE HUANCAYO	07 OOJJ	
19 OOJJ	JUZGADOS DE PAZ LETRADO	17 OOJJ	02 OOJJ

CANTIDAD	ÓRGANOS JURISDICCIONALES PENALES	100 % AVANCE MENSUAL ACUMULADO IDEAL	
		ALCANZARON	NO ALCANZARON
3 OOJJ	SALAS SUPERIORES PENALES	02 OOJJ	01 OOJJ
16 OOJJ	JUZGADOS PENALES UNIPERSONALES	09 OOJJ	07 OOJJ
1 OOJJ	JUZGADO PENAL COLEGIADO DE HUANCAYO	01 OOJJ	
1 OOJJ	JUZGADO ESPECIALIZADO EN EXTINCIÓN DE DOMINIO		01 OOJJ
16 OOJJ	JUZGADOS DE INVESTIGACIÓN PREPARATORIA	10 OOJJ	06 OOJJ
3 OOJJ	JUZGADOS PENALES UNIPERSONALES SUBESPECIALIZADOS EN DELITOS ASOCIADOS A LA VIOLENCIA CONTRA LAS MUJERES E INTEGRANTES DEL GRUPO FAMILIAR DE HUANCAYO	03 OOJJ	
2 OOJJ	JUZGADOS PENALES COLEGIADOS TRANSITORIOS SUBESPECIALIZADOS EN DELITOS ASOCIADOS A LA VIOLENCIA CONTRA LAS MUJERES E INTEGRANTES DEL GRUPO FAMILIAR DE HUANCAYO	02 OOJJ	
3 OOJJ	JUZGADOS DE INVESTIGACIÓN PREPARATORIA SUBESPECIALIZADOS EN DELITOS ASOCIADOS A LA VIOLENCIA CONTRA LAS MUJERES E INTEGRANTES DEL GRUPO FAMILIAR DE HUANCAYO	03 OOJJ	

TOTAL: **101** ÓRGANOS JURISDICCIONALES

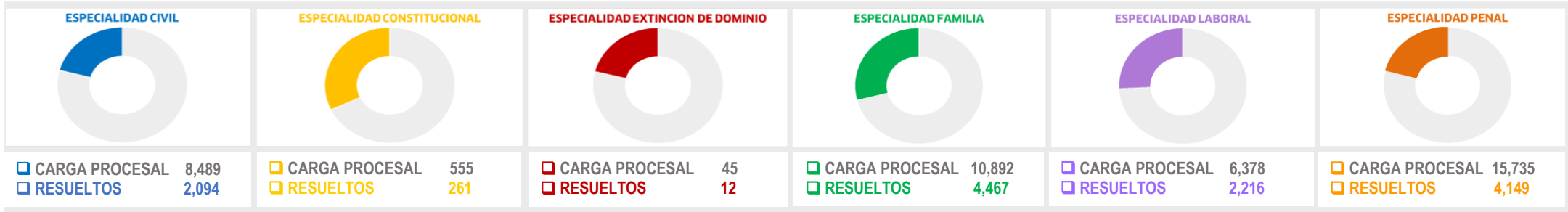
78

23

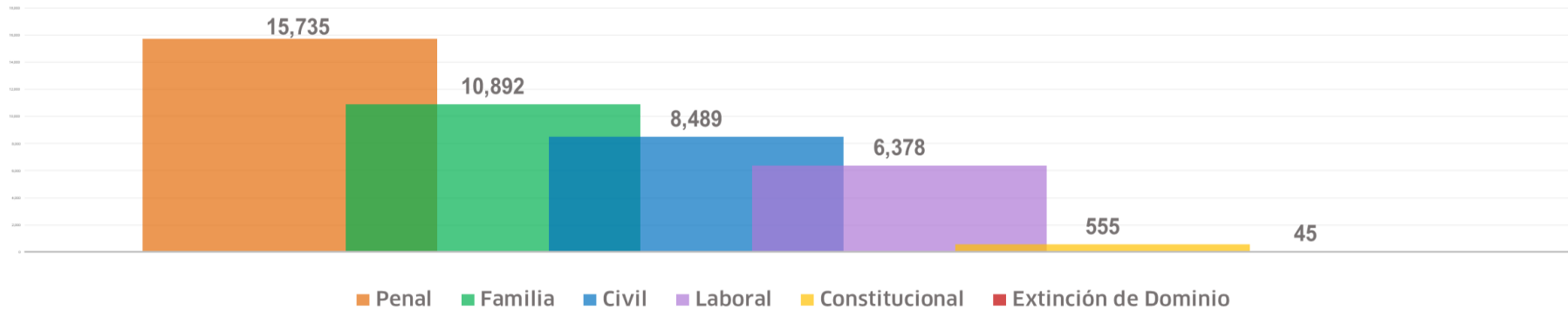


Corte Superior de
Justicia de Junín

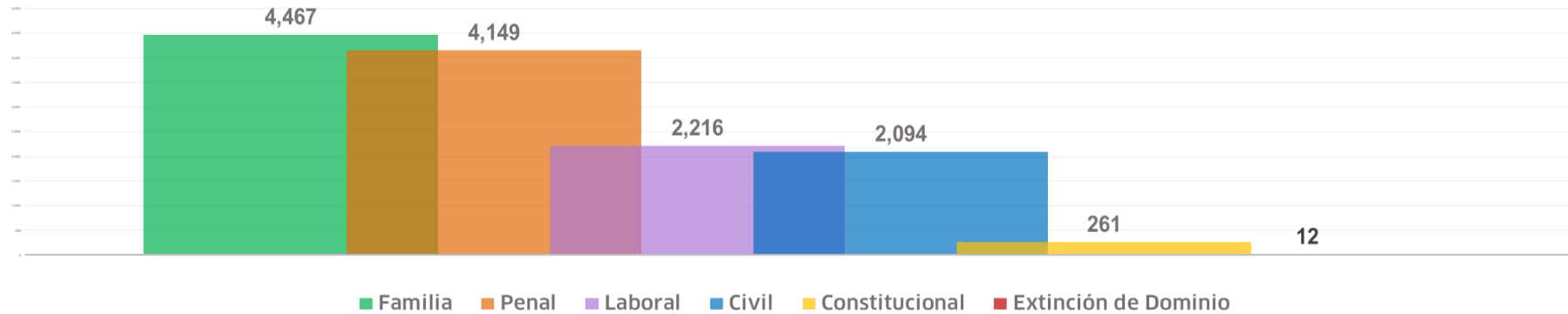
CARGA PROCESAL Y PROCESOS RESUELTOS EN TRÁMITE POR ESPECIALIDAD A MARZO 2026



CARGA PROCESAL EN TRÁMITE POR ESPECIALIDAD



PROCESOS RESUELTOS EN TRÁMITE POR ESPECIALIDAD



"Justicia pronta, honesta e inclusiva"
Gestión 2025 - 2026



Jr. Parra del Riego N° 400
El Tambo, Huancayo



Central Telefónica
064-481490



<http://csjunin.gob.pe/>

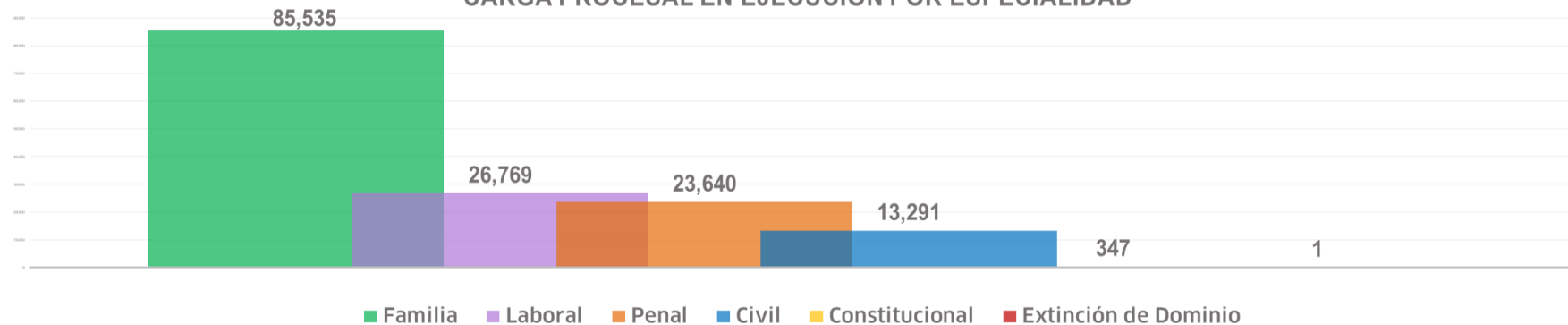


Corte Superior de
Justicia de Junín

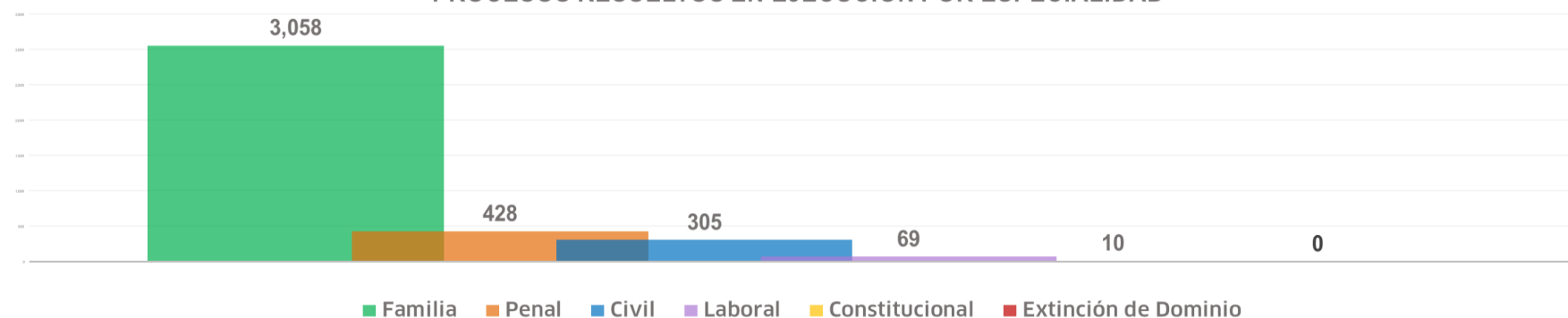
CARGA PROCESAL Y PROCESOS RESUELTOS EN EJECUCIÓN POR ESPECIALIDAD A MARZO 2026



CARGA PROCESAL EN EJECUCIÓN POR ESPECIALIDAD



PROCESOS RESUELTOS EN EJECUCIÓN POR ESPECIALIDAD



"Justicia pronta, honesta e inclusiva"
Gestión 2025 - 2026



Jr. Parra del Riego N° 400
El Tambo, Huancayo



Central Telefónica
064-481490



<http://csj.junin.gob.pe/>



EVALUACIÓN MENSUAL DEL % DE AVANCE ALCANZADO DE LAS SALAS SUPERIORES

ÓRGANOS JURISDICCIONALES	JUECES(AZ)	CARGA INICIAL	INGRESOS A TRÁMITE	CARGA PROCESAL	RESUELTOS	OTROS EGRESOS	CARGA PENDIENTE	* META PRELIMINAR	** 18.2 % AVANCE ALCANZADO
		(A)	(B)	(C)= (A)+(B)	(D)	(E)	(F)=(C)-(D)-(E)	(G)	(H)= (D)/(G)
1 SALA CIVIL DE HUANCAYO	ORIHUELA ABREGU ALEXANDER	791	466	1257	349	2	906	1400	24.9%
	CARDENAS VILLEGAS MIRIAM LUZ								
	CARDENAS PUENTE TERESA								
4 1° SALA LABORAL DE HUANCAYO	CRISTOVAL DE LA CRUZ TIMOTEO	74	156	230	173	0	57	948	18.2%
	AVILA HUAMAN NEIL ERWIN								
	URIOL ASTO EDUARDO ANSELMO								
3 SALA MIXTA DE TARMA	OLIVERA GUERRA NICK	79	165	244	135	4	105	740	18.2%
	TAFUR FUENTES CESAR AUGUSTO								
	TICONA MAMANI JOSE LUIS								
2 2° SALA LABORAL DE HUANCAYO	QUISPE PARICAHUA CLETO MARCIAL	787	345	1132	361	8	763	2000	18.1%
	SAMANIEGO CORNELIO LUIS MIGUEL								
	CARHUANCHO MUCHA CARLOS RICAR								

* Los casilleros sombreados reflejan la meta preliminar de producción calculada con base en los criterios establecidos en la R.A. N° 090-2025-CE-PJ, siempre y cuando la carga procesal proyectada sea inferior a la carga mínima establecida para cada órgano jurisdiccional, la cual es determinada mensualmente por la OPJ a través del Aplicativo SIE-PJ, y está sujeta a variaciones mensuales.

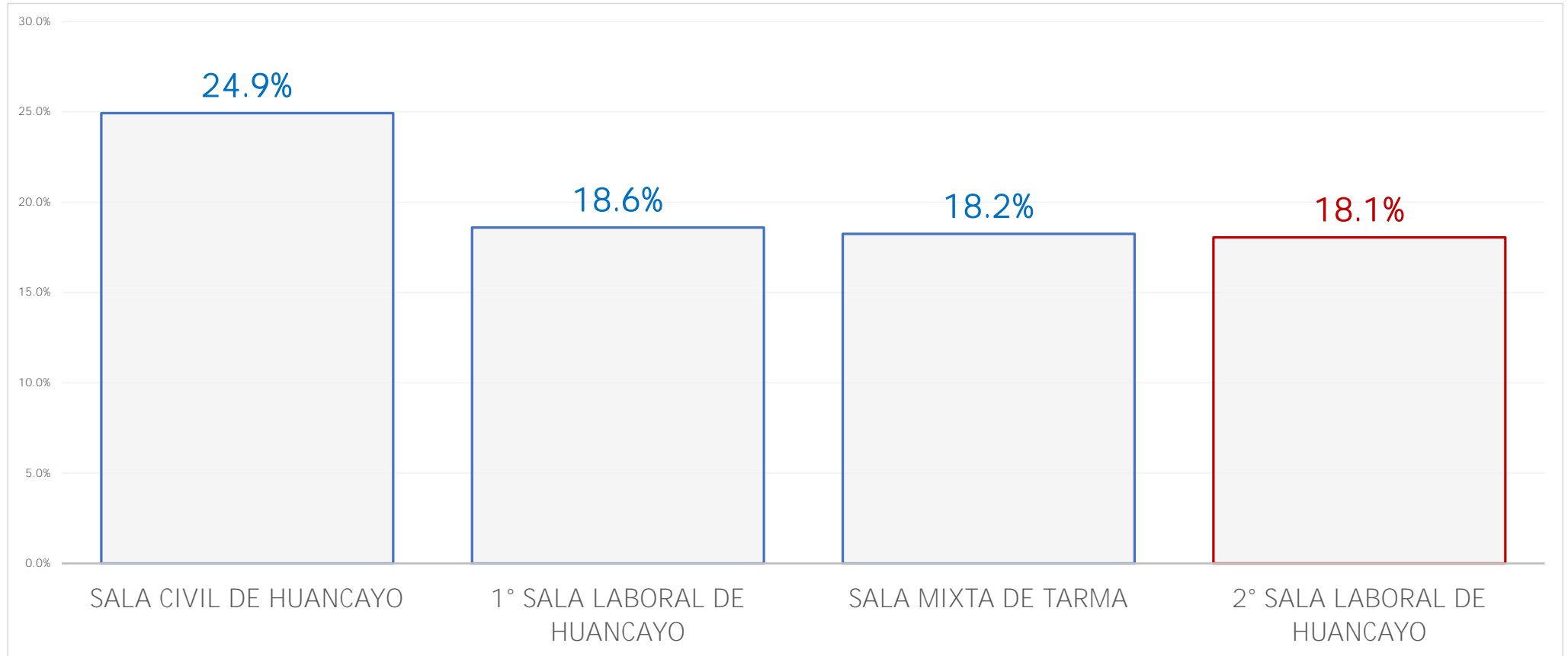
** La R.A. N° 199-2022-CE-PJ establece los lineamientos para la evaluación mensual del avance de las metas de producción del año 2026.

"Justicia pronta, honesta e inclusiva"
Gestión 2025 - 2026





EVALUACIÓN MENSUAL DEL % DE AVANCE ALCANZADO DE LAS SALAS SUPERIORES





EVALUACIÓN MENSUAL DEL % DE AVANCE ALCANZADO DE LOS JUZ. CIVILES, COMERCIAL Y CONSTITUCIONAL

ADMINISTRADOR DEL MÓDULO CIVIL CORPORATIVO DE LITIGACIÓN ORAL
ISMAEL GILVER SOTO RODRIGUEZ (e)

	ÓRGANOS JURISDICCIONALES	JUEZ(A)	CARGA INICIAL	INGRESOS A TRÁMITE	CARGA PROCESAL	RESUELTOS	OTROS EGRESOS	CARGA PENDIENTE	* META PRELIMINAR	** 18.2 % AVANCE ALCANZADO
			(A)	(B)	(C)= (A)+(B)	(D)	(E)	(F)=(C)-(D)-(E)	(G)	(H)= (D)/(G)
1	5° JUZGADO CIVIL DE HUANCAYO	MANTARI MOLINA MANUEL (S)	368	127	495	131	10	354	440	29.8%
2	1° JUZGADO CIVIL DE HUANCAYO	VICUÑA ZAMORA JESUS (T)	374	92	466	112	5	349	440	25.5%
3	4° JUZGADO CIVIL DE HUANCAYO	BELTRAN GUZMAN ERICH JOHAN (S)	430	117	547	111	6	430	440	25.2%
4	2° JUZGADO CIVIL DE HUANCAYO	BUSTAMANTE VERA JORGE ENRIQUE (T)	357	98	455	95	3	357	440	21.6%
5	3° JUZGADO CIVIL DE HUANCAYO	ARMAS INGA ESTRELLA (T)	295	91	386	83	6	297	440	18.9%
6	JUZGADO CONSTITUCIONAL DE HUANCAYO	CAJINCHO YAÑEZ DORIS (S)	145	149	294	173	0	121	700	24.7%
7	JUZGADO COMERCIAL DE HUANCAYO	TORRES ALTEZ DANTE REYNALDO (S)	292	117	409	165	0	244	900	18.3%

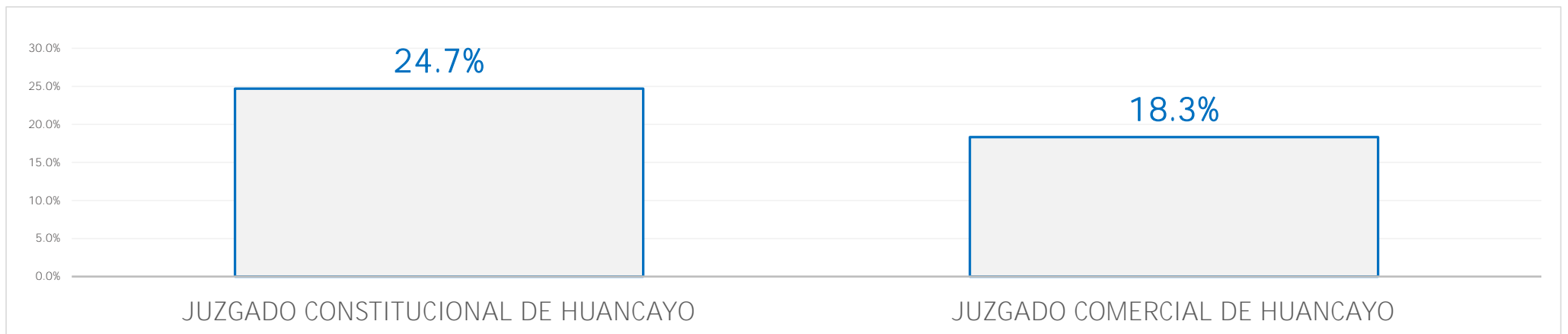
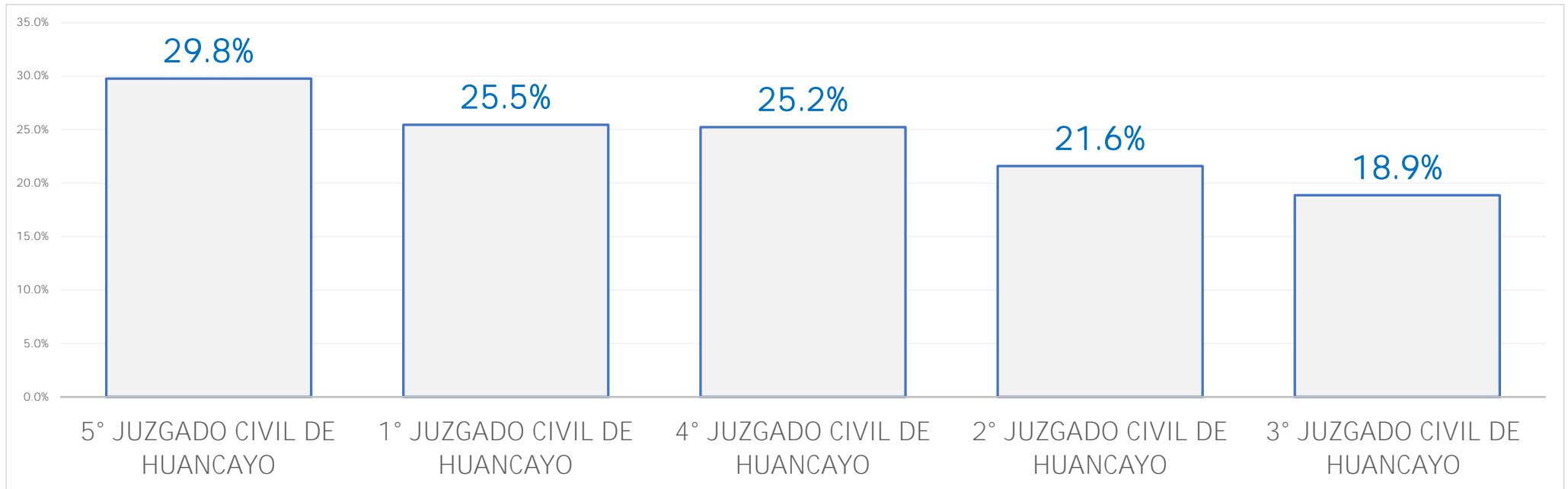
* Los casilleros sombreados reflejan la meta preliminar de producción calculada con base en los criterios establecidos en la R.A. N° 090-2025-CE-PJ, siempre y cuando la carga procesal proyectada sea inferior a la carga mínima establecida para cada órgano jurisdiccional, la cual es determinada mensualmente por la OPJ a través del Aplicativo SIE-PJ, y está sujeta a variaciones mensuales.

** La R.A. N° 199-2022-CE-PJ establece los lineamientos para la evaluación mensual del avance de las metas de producción del año 2026.





EVALUACIÓN MENSUAL DEL % DE AVANCE ALCANZADO DE LOS JUZ. CIVILES, COMERCIAL Y CONSTITUCIONAL





EVALUACIÓN MENSUAL DEL % DE AVANCE ALCANZADO DE LOS JUZGADOS CIVILES Y MIXTO

ÓRGANOS JURISDICCIONALES	JUEZ(A)	CARGA INICIAL	INGRESOS A TRÁMITE	CARGA PROCESAL	RESUELTOS	OTROS EGRESOS	CARGA PENDIENTE	* META PRELIMINAR	** 18.2 % AVANCE ALCANZADO	
		(A)	(B)	(C)= (A)+(B)	(D)	(E)	(F)=(C)-(D)-(E)	(G)	(H)= (D)/(G)	
1	JUZGADO CIVIL DE JUNÍN	CORZO HINOJOSA SAUL YUNISHIRO (S)	104	78	182	78	1	103	360	21.7%
2	JUZGADO CIVIL DE PAMPAS	LLALLICO MANZANEDO ALBERTO HENRY (S)	0	726	726	234	0	492	1100	21.3%
3	JUZGADO CIVIL DE LA OROYA	SANTANA SOCUALAYA JESUS (T)	498	216	714	213	0	501	1100	19.4%
4	JUZGADO CIVIL DE CONCEPCIÓN	ROJAS MORALES NADIA (S)	406	152	558	146	0	412	961	15.2%

LOS SIGUIENTES JUZGADOS CIVILES MIXTOS NO TRAMITAN PROCESOS DE LA LEY N° 30364:

5	JUZGADO CIVIL DE TARMA	PEÑA TORRES EVGUENI (T)	507	113	620	111	0	509	600	18.5%
6	JUZGADO CIVIL DE JAUJA	BORDA VARGAS ITALO ARTURO (T)	353	152	505	110	6	389	600	18.3%
7	JUZGADO CIVIL DE CHUPACA	LUQUE PINTO JORGE RENE (T)	408	172	580	82	119	379	600	13.7%
8	JUZGADO CIVIL MIXTO TRANSITORIO DE CHUPACA	JIMÉNEZ PATIÑO HENRY JUAN (S)	261	166	427	74	1	352	600	12.3%

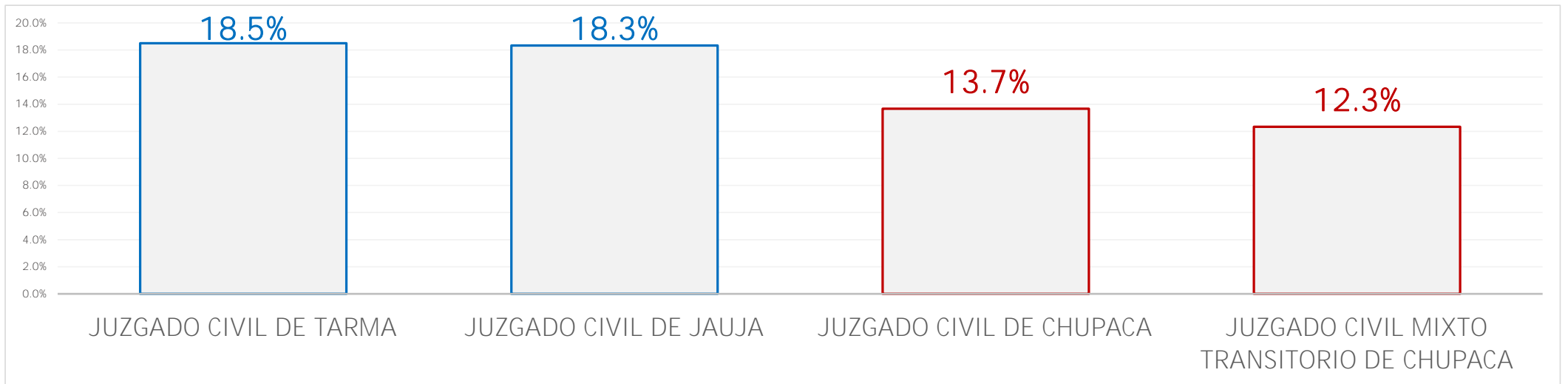
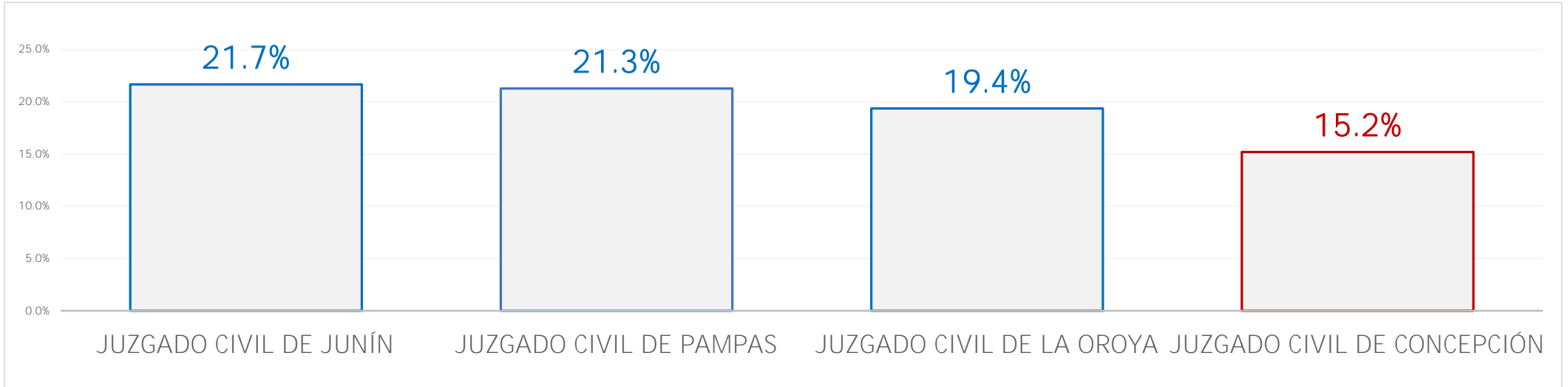
* Los casilleros sombreados reflejan la meta preliminar de producción calculada con base en los criterios establecidos en la R.A. N° 090-2025-CE-PJ, siempre y cuando la carga procesal proyectada sea inferior a la carga mínima establecida para cada órgano jurisdiccional, la cual es determinada mensualmente por la OPJ a través del Aplicativo SIE-PJ, y está sujeta a variaciones mensuales.

** La R.A. N° 199-2022-CE-PJ establece los lineamientos para la evaluación mensual del avance de las metas de producción del año 2026.





EVALUACIÓN MENSUAL DEL % DE AVANCE ALCANZADO DE LOS JUZGADOS CIVILES Y MIXTO





EVALUACIÓN MENSUAL DEL % DE AVANCE ALCANZADO DE LOS JUZGADOS LABORALES NLPT DE HUANCAYO

ADMINISTRADORA DEL MÓDULO CORPORATIVO LABORAL
SILVIA JOSEFINA SUNCION GUERRERO

	ÓRGANOS JURISDICCIONALES	JUEZ(A)	CARGA INICIAL	INGRESOS A TRÁMITE	CARGA PROCESAL	RESUELTOS	OTROS EGRESOS	CARGA PENDIENTE	* META PRELIMINAR	** 18.2 % AVANCE ALCANZADO
			(A)	(B)	(C)= (A)+(B)	(D)	(E)	(F)=(C)-(D)-(E)	(G)	(H)= (D)/(G)
1	2° JUZGADO DE TRABAJO DE HUANCAYO	CHANCO CASTILLON ESAU (T)	278	136	414	138	1	275	550	25.1%
2	3° JUZGADO DE TRABAJO DE HUANCAYO	QUINTEROS CARLOS LETICIA (T)	270	129	399	122	0	277	550	22.2%
3	JUZGADO DE PAZ LETRADO LABORAL DE HUANCAYO	BARRIOS MORALES LUZ MARIBEL (S)	251	274	525	246	1	278	1363	18.0%

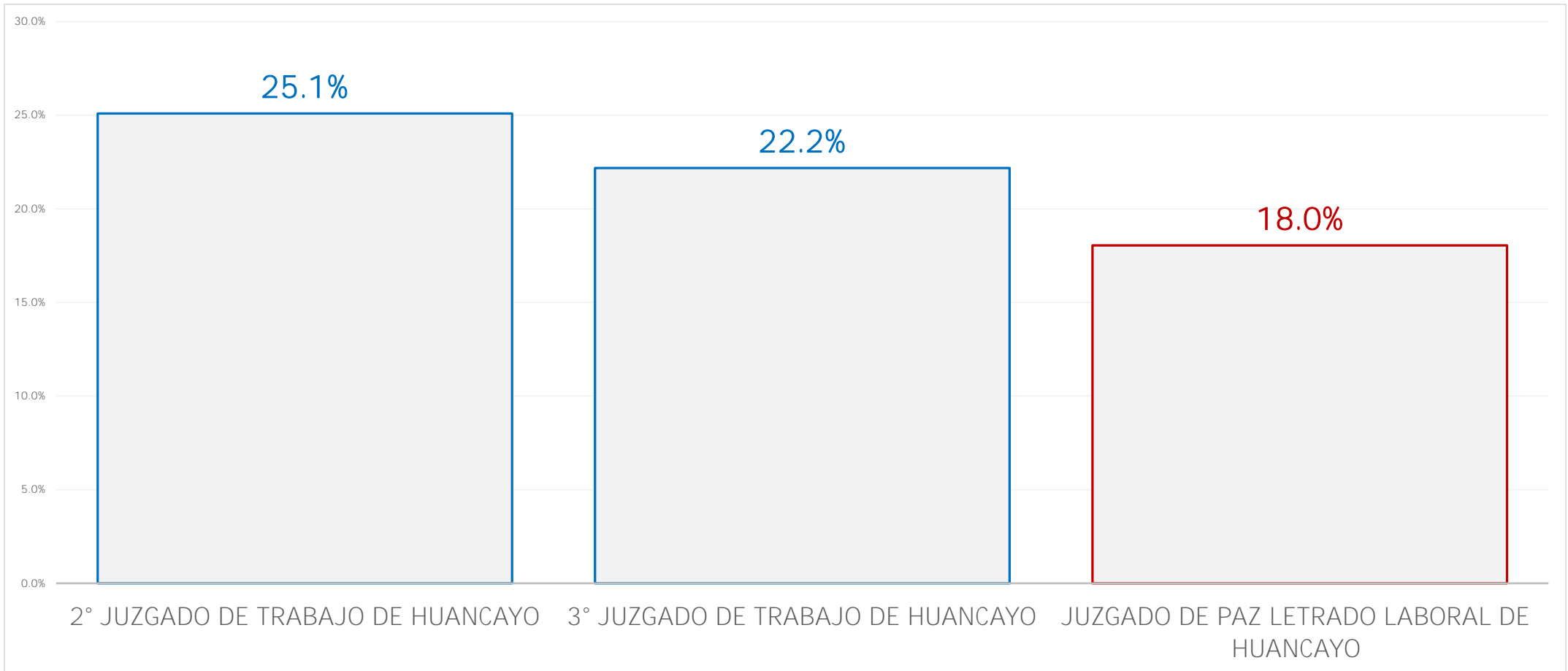
* Los casilleros sombreados reflejan la meta preliminar de producción calculada con base en los criterios establecidos en la R.A. N° 090-2025-CE-PJ, siempre y cuando la carga procesal proyectada sea inferior a la carga mínima establecida para cada órgano jurisdiccional, la cual es determinada mensualmente por la OPJ a través del Aplicativo SIE-PJ, y está sujeta a variaciones mensuales.

** La R.A. N° 199-2022-CE-PJ establece los lineamientos para la evaluación mensual del avance de las metas de producción del año 2026.





EVALUACIÓN MENSUAL DEL % DE AVANCE ALCANZADO DE LOS JUZGADOS LABORALES NLPT DE HUANCAYO





EVALUACIÓN MENSUAL DEL % DE AVANCE ALCANZADO DE LOS JUZGADOS LABORALES PCALP DE HUANCAYO

ADMINISTRADOR DEL MÓDULO CORPORATIVO PCALP
ISMAEL GILVER SOTO RODRIGUEZ

	ÓRGANOS JURISDICCIONALES	JUEZ(A)	CARGA INICIAL	INGRESOS A TRÁMITE	CARGA PROCESAL	RESUELTOS	OTROS EGRESOS	CARGA PENDIENTE	* META PRELIMINAR	** 18.2 % AVANCE ALCANZADO
			(A)	(B)	(C)= (A)+(B)	(D)	(E)	(F)=(C)-(D)-(E)	(G)	(H)= (D)/(G)
1	4° JUZGADO DE TRABAJO DE HUANCAYO	GOMEZ BAZALAR IRIS EDITH (P)	246	342	588	184	56	348	1000	18.4%
2	JUZGADO DE TRABAJO TRANSITORIO DE HUANCAYO	ARTEAGA FERNANDEZ ISAAC ARTURO (S)	216	417	633	182	35	416	1000	18.2%
3	1° JUZGADO DE TRABAJO DE HUANCAYO	ALVA RICARDI PAÚL FAUSTINO (S)	215	296	511	162	101	248	1000	16.2%

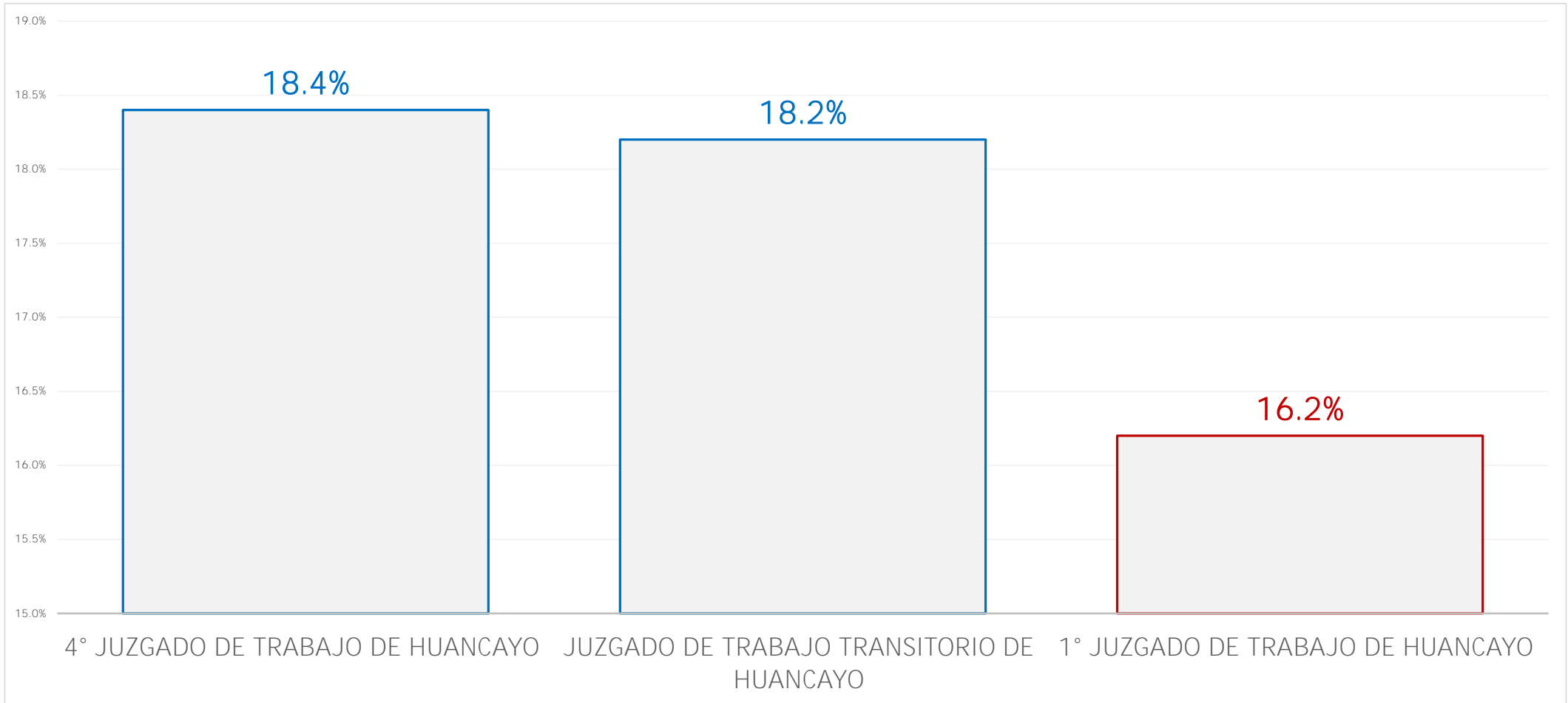
* Los casilleros sombreados reflejan la meta preliminar de producción calculada con base en los criterios establecidos en la R.A. N° 090-2025-CE-PJ, siempre y cuando la carga procesal proyectada sea inferior a la carga mínima establecida para cada órgano jurisdiccional, la cual es determinada mensualmente por la OPJ a través del Aplicativo SIE-PJ, y está sujeta a variaciones mensuales.

** La R.A. N° 199-2022-CE-PJ establece los lineamientos para la evaluación mensual del avance de las metas de producción del año 2026.





EVALUACIÓN MENSUAL DEL % DE AVANCE ALCANZADO DE LOS JUZGADOS LABORALES PCALP DE HUANCAYO





Corte Superior de
Justicia de Junín

EVALUACIÓN MENSUAL DEL % DE AVANCE ALCANZADO DE LOS JUZGADOS DE FAMILIA DE HUANCAYO

ADMINISTRADORA DEL MÓDULO ESPECIALIZADO DE FAMILIA
CARMEN DEL ROCIO SOSA CANCHARI

	ÓRGANOS JURISDICCIONALES	JUEZ(A)	CARGA INICIAL	INGRESOS A TRÁMITE	CARGA PROCESAL	RESUELTOS	OTROS EGRESOS	CARGA PENDIENTE	* META PRELIMINAR	** 18.2 % AVANCE ALCANZADO
			(A)	(B)	(C)= (A)+(B)	(D)	(E)	(F)=(C)-(D)-(E)	(G)	(H)= (D)/(G)
1	1° JUZGADO DE FAMILIA DE HUANCAYO	CORILLA BAQUERIZO JENIS AIDA (S)	361	171	532	149	3	380	500	29.8%
2	2° JUZGADO DE FAMILIA DE HUANCAYO	OLIVERA MONTERO IRMA ROSA (P)	512	151	663	134	1	528	500	26.8%
3	3° JUZGADO DE FAMILIA DE HUANCAYO	MONDARGO MARTINEZ NEDER ELIAS (S)	412	116	528	115	9	404	500	23.0%
4	4° JUZGADO DE FAMILIA DE HUANCAYO	ALVARADO PEREZ JUANA VIRGINIA (P)	371	122	493	115	0	378	500	23.0%
1	JUZGADO DE FAMILIA DE JAUJA	RUCABADO ROMERO BLANCA NORMA (P)	202	192	394	178	1	215	760	23.4%

* Los casilleros sombreados reflejan la meta preliminar de producción calculada con base en los criterios establecidos en la R.A. N° 090-2025-CE-PJ, siempre y cuando la carga procesal proyectada sea inferior a la carga mínima establecida para cada órgano jurisdiccional, la cual es determinada mensualmente por la OPJ a través del Aplicativo SIE-PJ, y está sujeta a variaciones mensuales.

** La R.A. N° 199-2022-CE-PJ establece los lineamientos para la evaluación mensual del avance de las metas de producción del año 2026.

"Justicia pronta, honesta e inclusiva"
Gestión 2025 - 2026



Jr. Parra del Riego N° 400
El Tambo, Huancayo



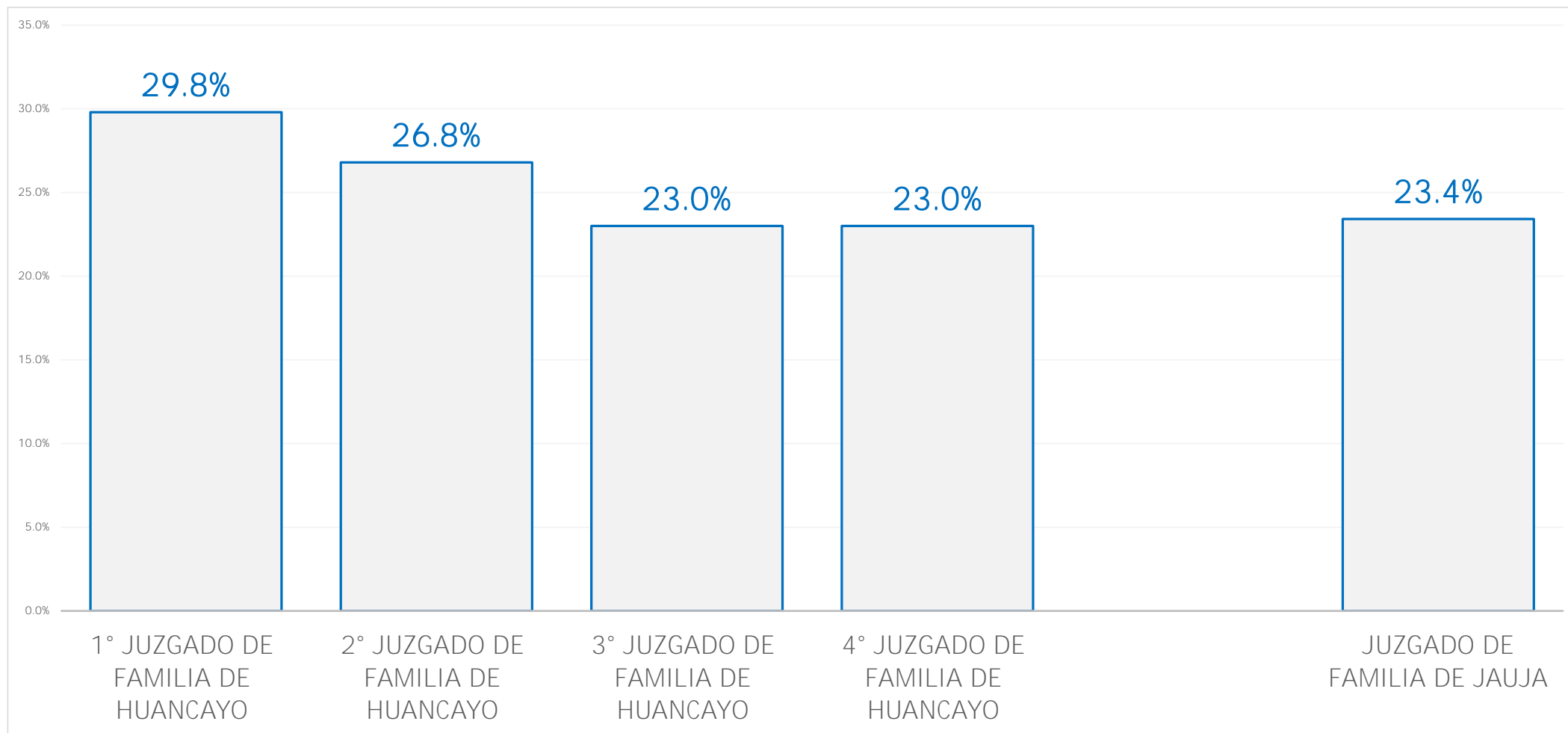
Central Telefónica
064-481490



<http://csjunin.gob.pe/>



EVALUACIÓN MENSUAL DEL % DE AVANCE ALCANZADO DE LOS JUZGADOS DE FAMILIA DE HUANCAYO





Corte Superior de
Justicia de Junín

EVALUACIÓN MENSUAL DEL % DE AVANCE ALCANZADO DE LOS JUZGADOS DE FAMILIA

(VIOLENCIA CONTRA LAS MUJERES E INTEGRANTES DEL GRUPO FAMILIAR)

ADMINISTRADORA DEL MÓDULO JUDICIAL INTEGRADO DE VIOLENCIA
TEODOCIA HAYDEE SALOME GOMEZ

	ÓRGANOS JURISDICCIONALES	JUEZ(A)	CARGA INICIAL	INGRESOS A TRÁMITE	CARGA PROCESAL	RESUELTOS	OTROS EGRESOS	CARGA PENDIENTE	* META PRELIMINAR	** 18.2 % AVANCE ALCANZADO
			(A)	(B)	(C)= (A)+(B)	(D)	(E)	(F)=(C)-(D)-(E)	(G)	(H)= (D)/(G)
1	10° JUZGADO DE FAMILIA SUBESPECIALIDAD EN VIOLENCIA CONTRA LAS MUJERES E INTEGRANTES DEL GRUPO FAMILIAR	AUQUÍ HUERTA TEÓFANES EDGAR (P)	0	239	239	239	0	0	841	28.4%
2	8° JUZGADO DE FAMILIA SUBESPECIALIDAD EN VIOLENCIA CONTRA LAS MUJERES E INTEGRANTES DEL GRUPO FAMILIAR	TORRES DELGADO EDWIN VICTOR (P)	0	230	230	226	0	4	841	26.9%
3	9° JUZGADO DE FAMILIA SUBESPECIALIDAD EN VIOLENCIA CONTRA LAS MUJERES E INTEGRANTES DEL GRUPO FAMILIAR	CARHUAMACA QUISPE GABRIELA (S)	0	220	220	220	0	0	841	26.2%
4	5° JUZGADO DE FAMILIA SUBESPECIALIDAD EN VIOLENCIA CONTRA LAS MUJERES E INTEGRANTES DEL GRUPO FAMILIAR	SUASNABAR TOLENTINO LUIS RICARDO (P)	0	219	219	219	0	0	841	26.0%
5	6° JUZGADO DE FAMILIA SUBESPECIALIDAD EN VIOLENCIA CONTRA LAS MUJERES E INTEGRANTES DEL GRUPO FAMILIAR	MORALES MONTES GRACIELA (P)	0	197	197	197	0	0	841	23.4%
6	7° JUZGADO DE FAMILIA SUBESPECIALIDAD EN VIOLENCIA CONTRA LAS MUJERES E INTEGRANTES DEL GRUPO FAMILIAR	BALDEON GAMARRA ANGELA BEATRIZ (P)	0	196	196	195	0	1	841	23.2%
1	JUZGADO DE FAMILIA DE TARMA SUBESPECIALIDAD EN VIOLENCIA CONTRA LAS MUJERES E INTEGRANTES DEL GRUPO FAMILIAR	ROJAS LAZARO WILLIAM RAUL (P)	2	211	213	210	0	3	790	26.6%

* Los casilleros sombreados reflejan la meta preliminar de producción calculada con base en los criterios establecidos en la R.A. N° 090-2025-CE-PJ, siempre y cuando la carga procesal proyectada sea inferior a la carga mínima establecida para cada órgano jurisdiccional, la cual es determinada mensualmente por la OPJ a través del Aplicativo SIE-PJ, y está sujeta a variaciones mensuales.

** La R.A. N° 199-2022-CE-PJ establece los lineamientos para la evaluación mensual del avance de las metas de producción del año 2026.

"Justicia pronta, honesta e inclusiva"
Gestión 2025 - 2026

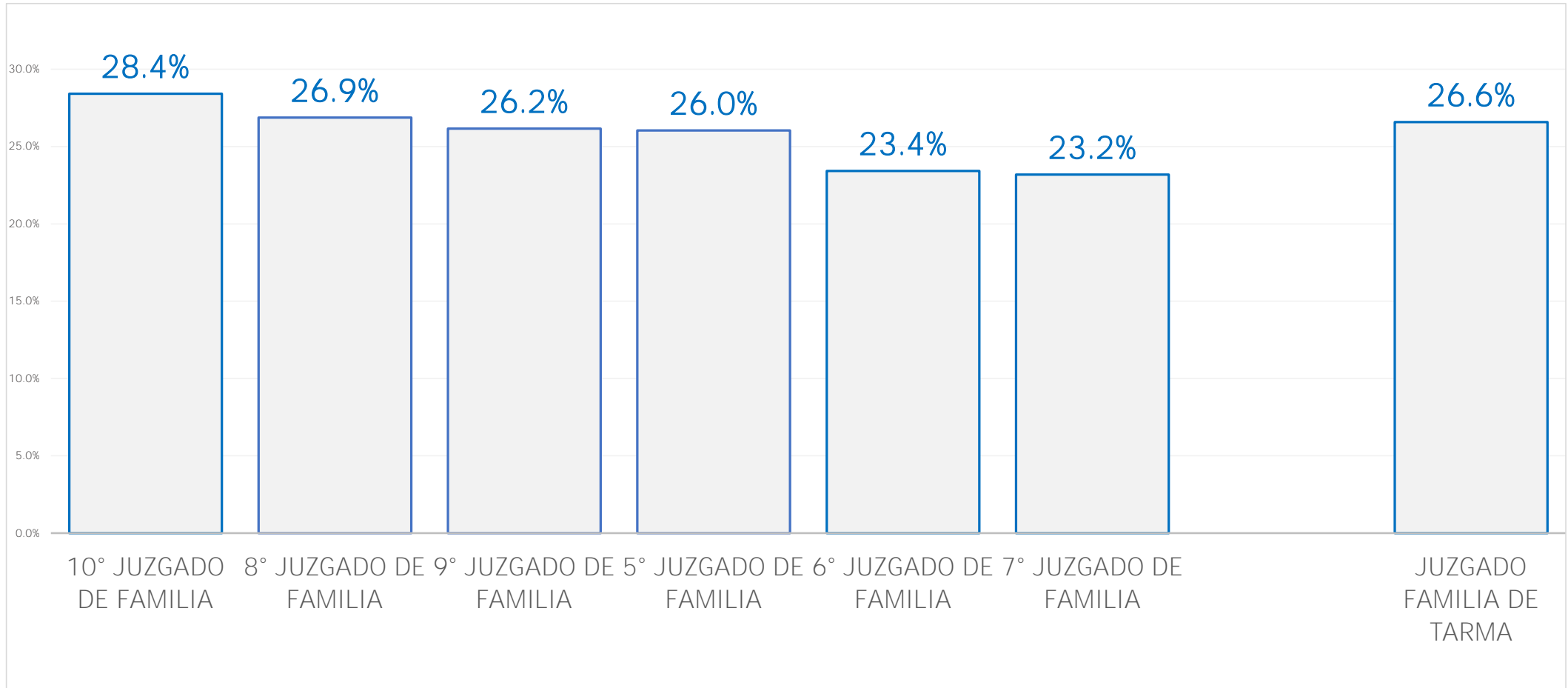




Corte Superior de
Justicia de Junín

EVALUACIÓN MENSUAL DEL % DE AVANCE ALCANZADO DE LOS JUZGADOS DE FAMILIA

(VIOLENCIA CONTRA LAS MUJERES E INTEGRANTES DEL GRUPO FAMILIAR)



"Justicia pronta, honesta e inclusiva"
Gestión 2025 - 2026



Jr. Parra del Riego N° 400
El Tambo, Huancayo



Central Telefónica
064-481490



<http://csjunin.gob.pe/>



EVALUACIÓN MENSUAL DEL % DE AVANCE ALCANZADO DE LOS JUZGADOS DE PAZ LETRADO

	ÓRGANOS JURISDICCIONALES	JUEZ(A)	CARGA INICIAL	INGRESOS A TRÁMITE	CARGA PROCESAL	RESUELTOS	OTROS EGRESOS	CARGA PENDIENTE	* META PRELIMINAR	** 18.2 % AVANCE ALCANZADO
			(A)	(B)	(C)= (A)+(B)	(D)	(E)	(F)=(C)-(D)-(E)	(G)	(H)= (D)/(G)
1	4° JUZGADO DE PAZ LETRADO PENAL PERMANENTE DE EL TAMBO	ARAUJO MONTES NELVA MICARELLI (S)	58	293	351	246	3	102	852	28.9%
2	JUZGADO DE PAZ LETRADO DE LA OROYA	HUACHOS BENITES ELIZABETH (S)	727	278	1005	335	1	669	1200	27.9%
3	JUZGADO DE PAZ LETRADO DE SURCUBAMBA	CUADRADO MARIN JORGE ALBERTO (S)	63	82	145	87	0	58	315	27.6%
4	1° JUZGADO DE PAZ LETRADO DE TARMA	SILVERIO CAMAHUALI GIULIANA PAOLA (S)	357	304	661	318	0	343	1190	26.7%
5	JUZGADO DE PAZ LETRADO DE JUNÍN	PEREZ NAVARRO LENIN RODER (S)	90	202	292	190	1	101	733	25.9%
6	2° JUZGADO DE PAZ LETRADO DE CHILCA	CASTILLO AYALA MILANOVA DELIA (S)	131	217	348	202	0	146	840	24.0%
7	2° JUZGADO DE PAZ LETRADO DE EL TAMBO (FAMILIA)	URIBE MORAN MIGUEL ANGEL (S)	365	190	555	186	0	369	820	22.7%
8	JUZGADO DE PAZ LETRADO DE CHUPACA	DUEÑAS HINOJOSA ROY ROGER (S)	419	318	737	270	2	465	1200	22.5%
9	3° JUZGADO DE PAZ LETRADO CIVIL PERMANENTE DE EL TAMBO	VELASQUEZ VIVAS ALIDA SOLEDAD (T)	122	134	256	150	0	106	673	22.3%
10	1° JUZGADO DE PAZ LETRADO DE EL TAMBO (FAMILIA)	ALANYA CASTILLO MIGUEL ANGEL (T)	507	192	699	177	0	522	820	21.6%

* Los casilleros sombreados reflejan la meta preliminar de producción calculada con base en los criterios establecidos en la R.A. N° 090-2025-CE-PJ, siempre y cuando la carga procesal proyectada sea inferior a la carga mínima establecida para cada órgano jurisdiccional, la cual es determinada mensualmente por la OPJ a través del Aplicativo SIE-PJ, y está sujeta a variaciones mensuales.

** La R.A. N° 199-2022-CE-PJ establece los lineamientos para la evaluación mensual del avance de las metas de producción del año 2026.



EVALUACIÓN MENSUAL DEL % DE AVANCE ALCANZADO DE LOS JUZGADOS DE PAZ LETRADO

	ÓRGANOS JURISDICCIONALES	JUEZ(A)	CARGA INICIAL	INGRESOS A TRÁMITE	CARGA PROCESAL	RESUELTOS	OTROS EGRESOS	CARGA PENDIENTE	* META PRELIMINAR	** 18.2 % AVANCE ALCANZADO
			(A)	(B)	(C)= (A)+(B)	(D)	(E)	(F)=(C)-(D)-(E)	(G)	(H)= (D)/(G)
11	1° JUZGADO DE PAZ LETRADO DE HUANCAYO	JORGE RAMIREZ KATHYA CORINA (S)	557	267	824	241	0	583	1200	20.1%
12	JUZGADO DE PAZ LETRADO DE ACOBAMBA	QUIROZ POZO WALKER (S)	74	87	161	85	0	76	430	19.8%
13	JUZGADO DE PAZ LETRADO DE JAUJA	MAMANI ESCOBAR CHRISTIAN ESBARDO (S)	167	210	377	205	0	172	1042	19.7%
14	JUZGADO DE PAZ LETRADO DE SAN AGUSTÍN DE CAJAS	DUEÑAS IZARRA FLOR DE LIZ (S)	155	157	312	127	0	185	651	19.5%
15	2° JUZGADO DE PAZ LETRADO DE HUANCAYO	CAMARENA CAMARENA MARCO ANTONIO (S)	740	247	987	232	2	753	1200	19.3%
16	JUZGADO DE PAZ LETRADO DE CONCEPCIÓN	ROMAN RAMOS JIMMY ANTHONY (S)	79	174	253	144	1	108	776	18.6%
17	3° JUZGADO DE PAZ LETRADO DE HUANCAYO	CORILLOCLA SANCHEZ DIANA LUZ (S)	676	145	821	221	1	599	1200	18.4%
18	JUZGADO DE PAZ LETRADO DE PAMPAS	MARTINEZ GARCIA ABEL YAHEVE (S)	114	165	279	98	0	181	587	16.7%
19	1° JUZGADO DE PAZ LETRADO DE CHILCA	CHAUCAYANQUI ZORRILLA RUTH (S)	138	186	324	128	0	196	840	15.2%

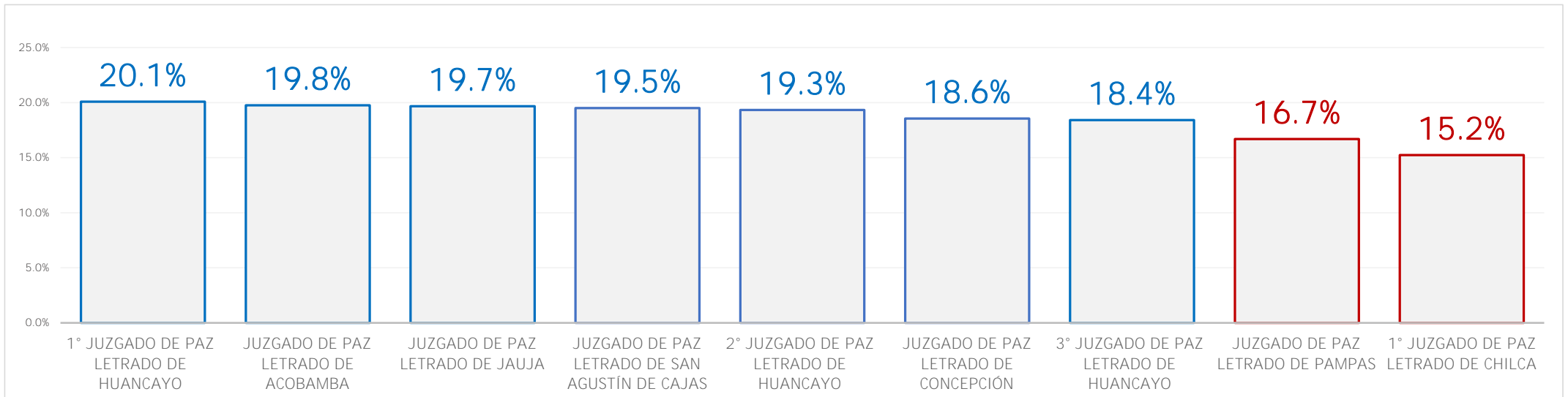
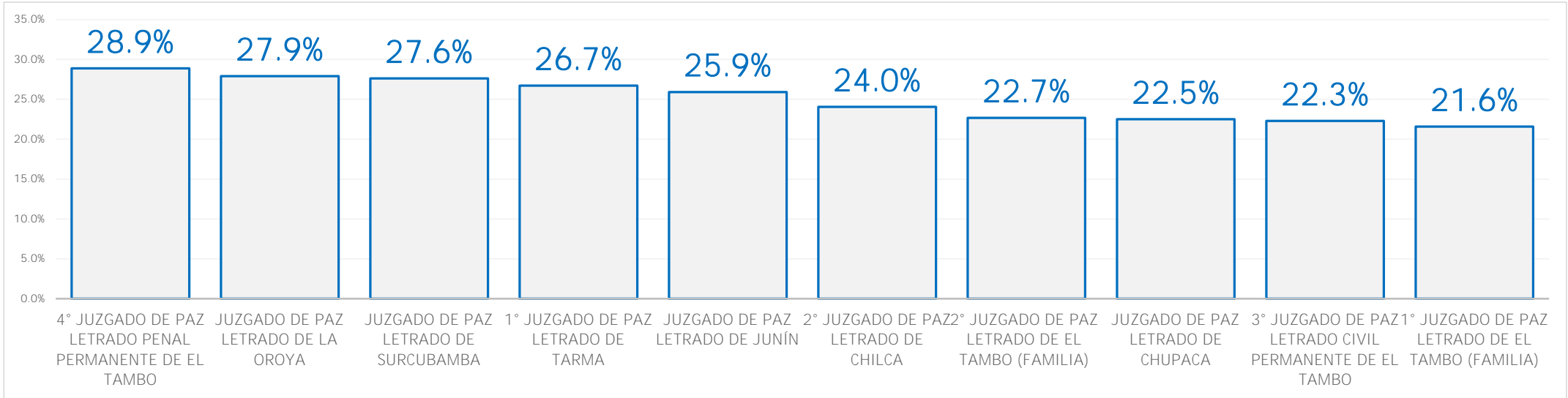
* Los casilleros sombreados reflejan la meta preliminar de producción calculada con base en los criterios establecidos en la R.A. N° 090-2025-CE-PJ, siempre y cuando la carga procesal proyectada sea inferior a la carga mínima establecida para cada órgano jurisdiccional, la cual es determinada mensualmente por la OPJ a través del Aplicativo SIE-PJ, y está sujeta a variaciones mensuales.

** La R.A. N° 199-2022-CE-PJ establece los lineamientos para la evaluación mensual del avance de las metas de producción del año 2026.





EVALUACIÓN MENSUAL DEL % DE AVANCE ALCANZADO DE LOS JUZGADOS DE PAZ LETRADO





EVALUACIÓN MENSUAL DEL % DE AVANCE ALCANZADO DE LAS SALAS SUPERIORES PENALES

ADMINISTRADOR DEL MÓDULO DEL NUEVO CÓDIGO PROCESAL PENAL
ORUDNAP ARANA EDISON FRANK

	ÓRGANOS JURISDICCIONALES	JUECES(AZ)	CARGA INICIAL	INGRESOS A TRÁMITE	OTROS EGRESOS	CARGA PROCESAL	RESUELTOS	CARGA PENDIENTE	* META DE PRODUCCIÓN ESPERADA A MARZO	**100% AVANCE ALCANZADO
			(A)	(B)	(C)	(D)= (A+B)-C	(E)	(F)= (D)-(E)	(G)	(H)= (E)/(G)
1	SALA PENAL DE APELACIONES TRANSITORIA ESPECIALIZADA EN DELITOS DE CORRUPCIÓN DE FUNCIONARIOS HUANCAYO	RODRIGUEZ HUAMANI CRISTOBAL EDUARDO	21	36	2	55	29	26	22	131.8%
		TAMBINI VIVAS LILLIAM ROSALIA								
		MACHUCA URBINA DANIEL								
2	1° SALA PENAL DE APELACIONES DE HUANCAYO	CHIPANA GUILLEN WALTER	196	152	4	344	114	230	93	122.6%
		CARRERA TUPAC YUPANQUI SUSAN LETTY								
		MEZA REYES ROBERTO JOHN								
3	2° SALA PENAL DE APELACIONES DE HUANCAYO	CARVO CASTRO CARLOS ABRAHAM	196	168	5	359	91	268	93	97.8%
		ARIAS ALFARO MIGUEL ANGEL								
		QUISPE CAMA OMAR ATILIO								

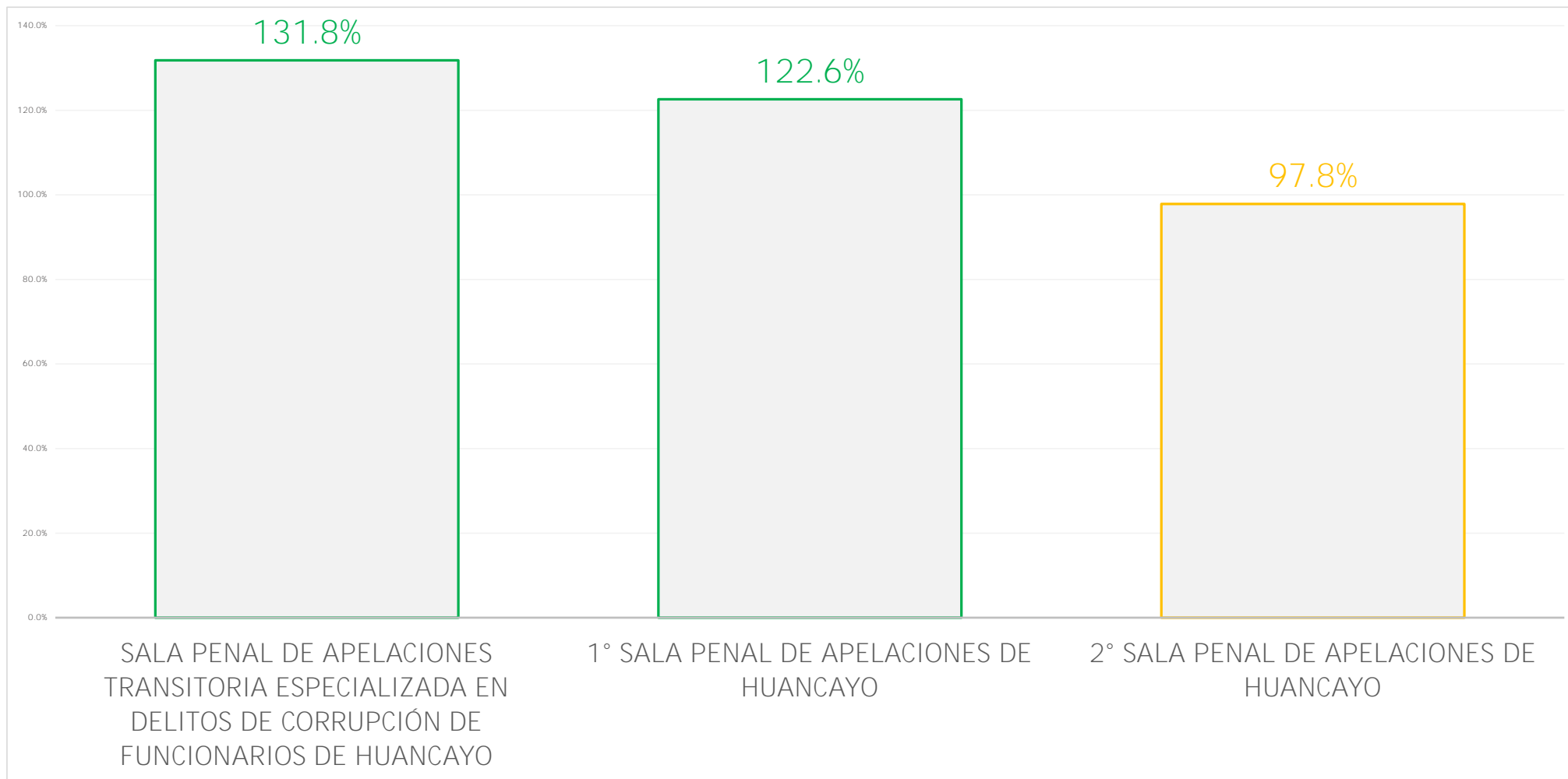
* La cifra que el órgano jurisdiccional penal debió alcanzar como producción mínima al mes de marzo, luego de los reajustes realizados para verificar si la dependencia tiene o no carga procesal suficiente, se establece en función de los estándares anuales de expedientes resueltos, actualizados conforme a lo dispuesto en la Resolución Administrativa N° 090-2025-CE-PJ. (Los casilleros sombreados reflejan la meta de producción calculada).

** Las cifras en rojo y ámbar indican qué tan cerca o lejos se encuentran de alcanzar su meta estándar para el mes de marzo. Es importante resaltar que todos los OOJJ deben lograr una producción mensual óptima del 100%.





EVALUACIÓN MENSUAL DEL % DE AVANCE ALCANZADO DE LAS SALAS SUPERIORES PENALES





EVALUACIÓN MENSUAL DEL % DE AVANCE ALCANZADO DE LOS JUZGADOS PENALES UNIPERSONALES

	ÓRGANOS JURISDICCIONALES	JUEZ(A)	CARGA INICIAL	INGRESOS A TRÁMITE	OTROS EGRESOS	CARGA PROCESAL	RESUELTOS	CARGA PENDIENTE	* META DE PRODUCCIÓN ESPERADA A MARZO	**100% AVANCE ALCANZADO
			(A)	(B)	(C)	(D)= (A+B)-C	(E)	(F)= (D)-(E)	(G)	(H)= (E)/(G)
1	1° JUZGADO PENAL UNIPERSONAL DE HUANCAYO (PROC. INMEDIATOS)	RODRIGUEZ LIZANA RAFAEL (T)	885	238	19	1104	206	898	118	174.6%
2	3° JUZGADO PENAL UNIPERSONAL DE HUANCAYO (PROC. INMEDIATOS)	PALOMINO PRADO RICHARD (T)	292	342	15	619	199	420	118	168.6%
3	5° JUZGADO PENAL UNIPERSONAL SUPRAPROVINCIAL ESPECIALIZADO EN DELITOS DE CORRUPCIÓN DE FUNCIONARIOS HUANCAYO	ALEJANDRO HUANUCO ROSEMARIE CLEMENCIA (S)	174	12	2	184	13	171	9	144.4%
4	JUZGADO PENAL UNIPERSONAL DE CHUPACA (PROC. INMEDIATOS) (PROC. COMUNES)	CURIÑAUPA MEDINA MARIO LUIS (T)	68	102	1	169	76	93	59	128.8%
5	6° JUZGADO PENAL UNIPERSONAL SUPRAPROVINCIAL ESPECIALIZADO EN DELITOS DE CORRUPCIÓN DE FUNCIONARIOS HUANCAYO	ARROYO AMES GUIDO REYNALDO (T)	197	7	5	199	11	188	9	122.2%
6	2° JUZGADO PENAL UNIPERSONAL DE JAUJA (PROC. INMEDIATOS) (PROC. COMUNES)	ARROYO VELITA HUGO (T)	274	57	12	319	68	251	59	115.3%
7	JUZGADO PENAL UNIPERSONAL DE PAMPAS (PROC. INMEDIATOS) (PROC. COMUNES)	PINEDA CHAVEZ ROXANA (T)	106	65	2	169	68	101	59	115.3%
8	JUZGADO PENAL UNIPERSONAL DE CONCEPCIÓN (PROC. INMEDIATOS) (PROC. COMUNES)	LANDEO ALVAREZ FERNAN OLAVO (P)	54	73	1	126	64	62	59	108.5%

* La cifra que el órgano jurisdiccional penal debió alcanzar como producción mínima al mes de marzo, luego de los reajustes realizados para verificar si la dependencia tiene o no carga procesal suficiente, se establece en función de los estándares anuales de expedientes resueltos, actualizados conforme a lo dispuesto en la Resolución Administrativa N° 090-2025-CE-PJ. (Los casilleros sombreados reflejan la meta de producción calculada).

** Las cifras en rojo y ámbar indican qué tan cerca o lejos se encuentran de alcanzar su meta estándar para el mes de marzo. Es importante resaltar que todos los OOJJ deben lograr una producción mensual óptima del 100%.





EVALUACIÓN MENSUAL DEL % DE AVANCE ALCANZADO DE LOS JUZGADOS PENALES UNIPERSONALES

	ÓRGANOS JURISDICCIONALES	JUEZ(A)	CARGA INICIAL	INGRESOS A TRÁMITE	OTROS EGRESOS	CARGA PROCESAL	RESUELTOS	CARGA PENDIENTE	* META DE PRODUCCIÓN ESPERADA A MARZO	**100% AVANCE ALCANZADO
			(A)	(B)	(C)	(D)= (A+B)-C	(E)	(F)= (D)-(E)	(G)	(H)= (E)/(G)
9	2° JUZGADO PENAL UNIPERSONAL DE HUANCAYO (PROC. COMUNES)	GONZALES ORE YONNY ALBINO (S)	631	87	9	709	62	647	59	105.1%
10	1° JUZGADO PENAL UNIPERSONAL DE JAUJA (PROC. INMEDIATOS) (PROC. COMUNES)	PINO PUMA HENRY (T)	215	50	29	236	58	178	59	98.3%
11	4° JUZGADO PENAL UNIPERSONAL DE HUANCAYO (PROC. COMUNES)	FERNÁNDEZ ORDOÑEZ AMPARO (S)	638	124	12	750	53	697	59	89.8%
12	JUZGADO PENAL UNIPERSONAL DE LA OROYA (PROC. INMEDIATOS) (PROC. COMUNES)	LLAMOCA MILLA SONIA AURORA (T)	98	20	0	118	42	76	59	71.2%
13	1° JUZGADO PENAL UNIPERSONAL DE TARMA (PROC. INMEDIATOS) (PROC. COMUNES)	CACHAY ROJAS MARIA DOLORES (T)	17	16	0	33	17	16	25	68.0%
14	2° JUZGADO PENAL UNIPERSONAL DE TARMA (PROC. INMEDIATOS) (PROC. COMUNES)	QUISPE VILCAPOMA RICHARTH (T)	19	14	0	33	15	18	25	60.0%
15	3° JUZGADO PENAL UNIPERSONAL DE TARMA (PROC. INMEDIATOS) (PROC. COMUNES)	VILLANUEVA ALTAMIRANO EDWIN WILSON (T)	20	12	2	30	13	17	23	56.5%
16	JUZGADO PENAL UNIPERSONAL DE JUNÍN (PROC. INMEDIATOS) (PROC. COMUNES)	CASTILLO RIVERA ELMER (T)	32	15	0	47	15	32	36	41.7%

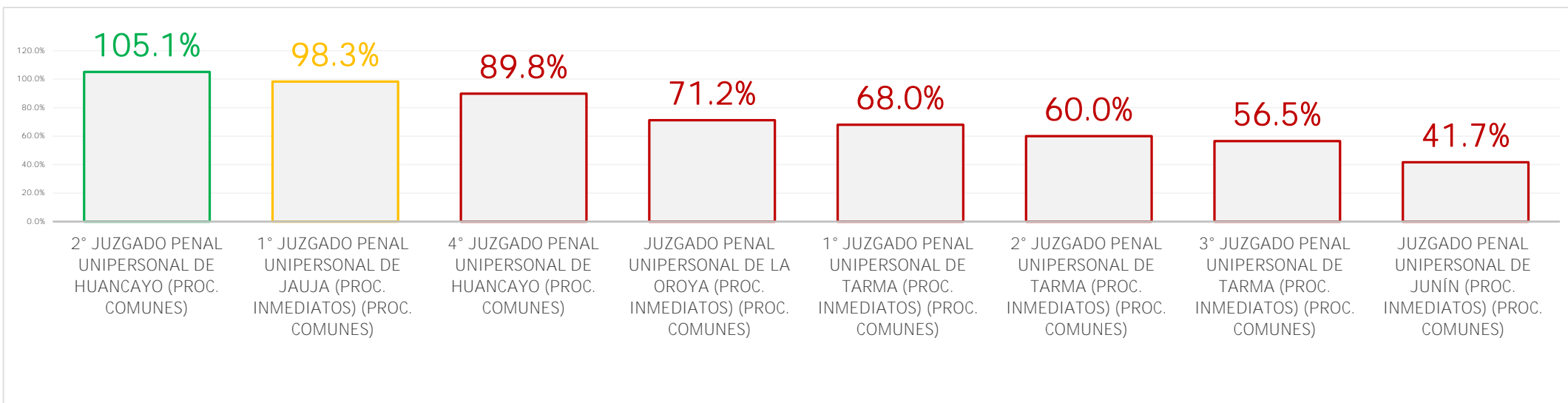
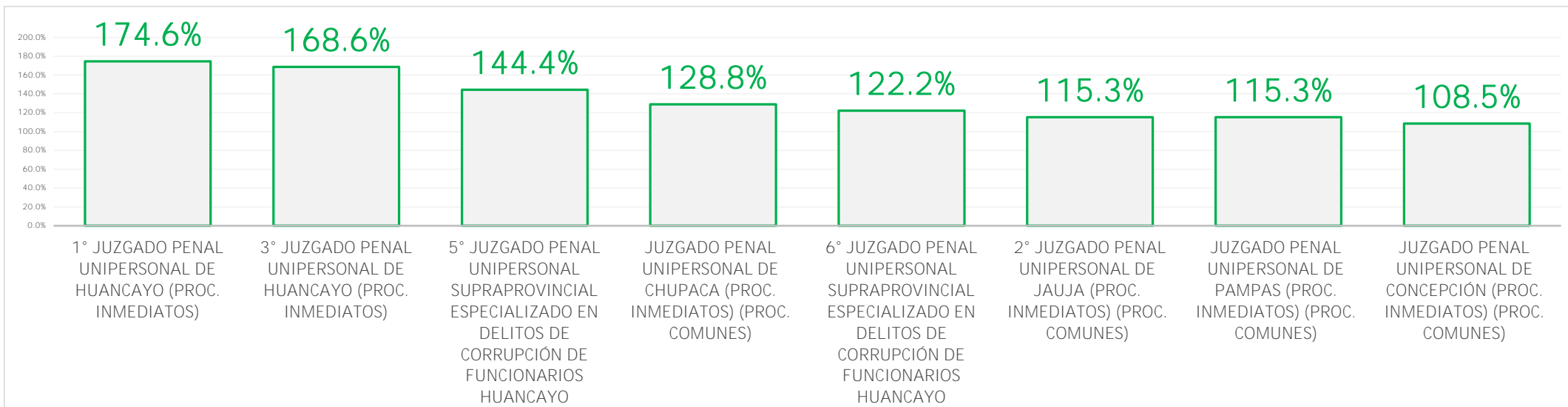
* La cifra que el órgano jurisdiccional penal debió alcanzar como producción mínima al mes de marzo, luego de los reajustes realizados para verificar si la dependencia tiene o no carga procesal suficiente, se establece en función de los estándares anuales de expedientes resueltos, actualizados conforme a lo dispuesto en la Resolución Administrativa N° 090-2025-CE-PJ. (Los casilleros sombreados reflejan la meta de producción calculada).

** Las cifras en rojo y ámbar indican qué tan cerca o lejos se encuentran de alcanzar su meta estándar para el mes de marzo. Es importante resaltar que todos los OOJJ deben lograr una producción mensual óptima del 100%.





EVALUACIÓN MENSUAL DEL % DE AVANCE ALCANZADO DE LOS JUZGADOS PENALES UNIPERSONALES





EVALUACIÓN MENSUAL DEL % DE AVANCE ALCANZADO DE LOS JUZGADOS PENALES COLEGIADOS Y EXTINCIÓN DE DOMINIO

ÓRGANO JURISDICCIONAL	JUECES(AZ)	CARGA INICIAL	INGRESOS A TRÁMITE	OTROS EGRESOS	CARGA PROCESAL	RESUELTOS	CARGA PENDIENTE	* META DE PRODUCCIÓN ESPERADA A MARZO	**100% AVANCE ALCANZADO
		(A)	(B)	(C)	(D)= (A+B)-C	(E)	(F)= (D)-(E)	(G)	(H)= (E)/(G)
JUZGADO PENAL COLEGIADO CONFORMADO DE TARMA	CACHAY ROJAS MARIA DOLORES (T)	7	6	3	10	6	4	7	85.7%
	QUISPE VILCAPOMA RICHARTH (T)								
	VILLANUEVA ALTAMIRANO EDWIN (T)								

ÓRGANO JURISDICCIONAL	JUECES	CARGA INICIAL	INGRESOS A TRÁMITE	OTROS EGRESOS	CARGA PROCESAL	RESUELTOS	CARGA PENDIENTE	* META DE PRODUCCIÓN ESPERADA A MARZO	**100% AVANCE ALCANZADO
		(A)	(B)	(C)	(D)= (A+B)-C	(E)	(F)= (D)-(E)	(G)	(H)= (E)/(G)
1 JUZGADO PENAL COLEGIADO DE HUANCAYO	TEVES VALDEZ NICK (T)	71	39	2	108	46	62	35	131.4%
	BALDEON SANABRIA MIGUEL JUNIOR (S)								
	MENDEZ CORNEJO CLAUDIO LUIS (S)								

ÓRGANO JURISDICCIONAL	JUEZ	CARGA INICIAL	INGRESOS A TRÁMITE	OTROS EGRESOS	CARGA PROCESAL	RESUELTOS	CARGA PENDIENTE	* META DE PRODUCCIÓN ESPERADA A MARZO	**100% AVANCE ALCANZADO
		(A)	(B)	(C)	(D)= (A+B)-C	(E)	(F)= (D)-(E)	(G)	(H)= (E)/(G)
2 JUZGADO ESPECIALIZADO EN EXTINCIÓN DE DOMINIO	CONCHA CHAVEZ WILIAMAN PERCY (P)	36	9	0	45	12	33	17	70.6%

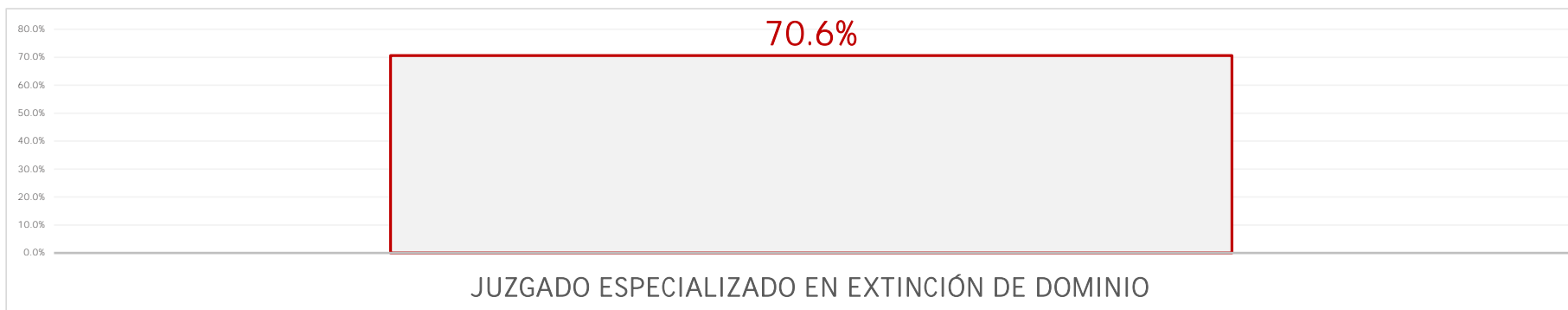
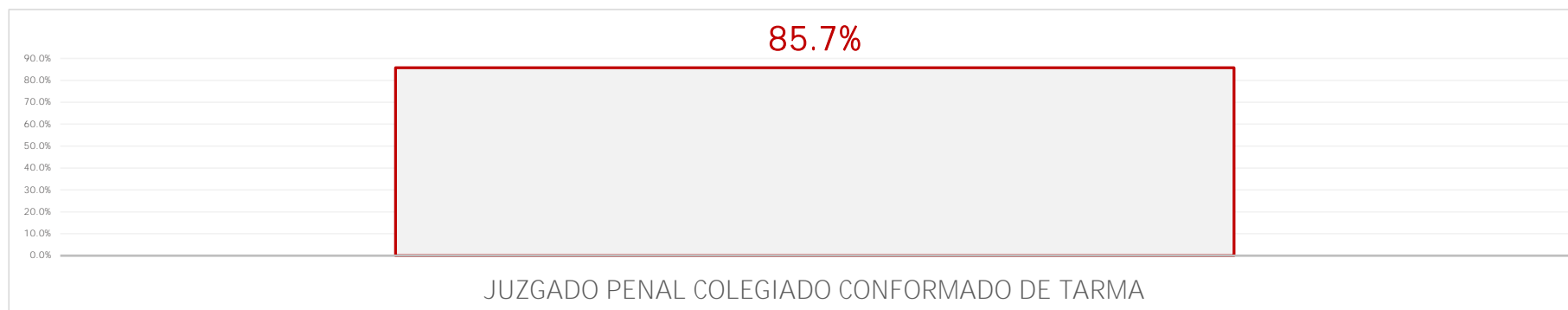
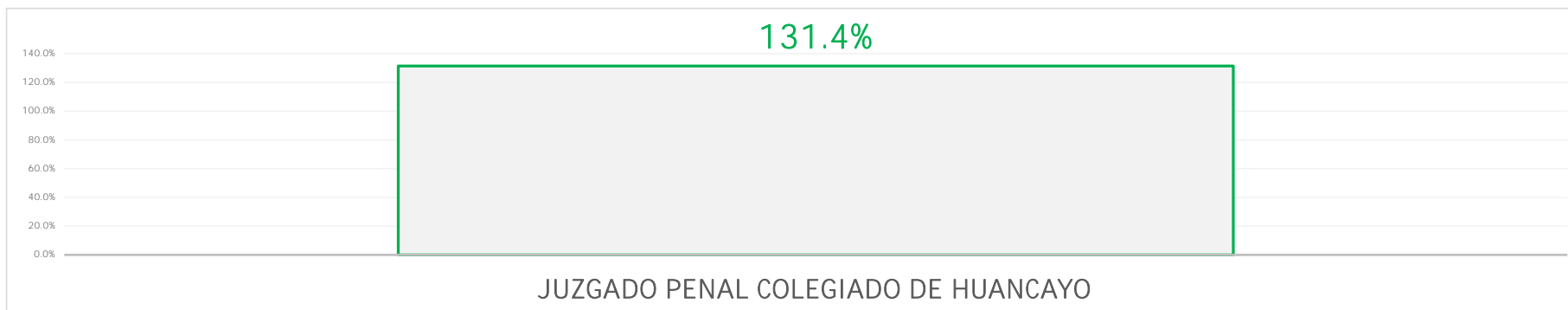
* La cifra que el órgano jurisdiccional penal debió alcanzar como producción mínima al mes de marzo, luego de los reajustes realizados para verificar si la dependencia tiene o no carga procesal suficiente, se establece en función de los estándares anuales de expedientes resueltos, actualizados conforme a lo dispuesto en la Resolución Administrativa N° 090-2025-CE-PJ. (Los casilleros sombreados reflejan la meta de producción calculada).

** Las cifras en rojo y ámbar indican qué tan cerca o lejos se encuentran de alcanzar su meta estándar para el mes de marzo. Es importante resaltar que todos los OOJJ deben lograr una producción mensual óptima del 100%.





EVALUACIÓN MENSUAL DEL % DE AVANCE ALCANZADO DE LOS JUZGADOS PENALES COLEGIADOS Y EXTINCIÓN DE DOMINIO





EVALUACIÓN MENSUAL DEL % DE AVANCE ALCANZADO DE LOS JUZGADOS DE INVESTIGACIÓN PREPARATORIA

	ÓRGANOS JURISDICCIONALES	JUEZ(A)	CARGA INICIAL	INGRESOS A TRÁMITE	OTROS EGRESOS	CARGA PROCESAL	RESUELTOS	CARGA PENDIENTE	* META DE PRODUCCIÓN ESPERADA A MARZO	**100% AVANCE ALCANZADO
			(A)	(B)	(C)	(D)= (A+B)-C	(E)	(F)= (D)-(E)	(G)	(H)= (E)/(G)
1	3° JUZGADO DE INVESTIGACIÓN PREPARATORIA DE HUANCAYO (FLAGRANCIA PROC. INMEDIATOS)	GARCIA DEXTRE CLAUDIA BALDRAMINA (S)	447	400	2	845	358	487	181	197.8%
2	JUZGADO DE INVESTIGACIÓN PREPARATORIA DE CHUPACA (PROC. INMEDIATOS) (PROC. COMUNES)	ZEBALLOS HURTADO GILMAR LEONIDAS (T)	462	142	0	604	144	460	87	165.5%
3	6° JUZGADO DE INVESTIGACIÓN PREPARATORIA DE HUANCAYO (PROC. COMUNES)	GUADALUPE ULLOA RUBEN CESARIO (S)	658	155	0	813	123	690	87	141.4%
4	4° JUZGADO DE INVESTIGACIÓN PREPARATORIA DE HUANCAYO (FLAGRANCIA PROC. INMEDIATOS)	LONGARAY CASTRO ROGER OMAR (T)	319	398	2	715	251	464	181	138.7%
5	JUZGADO DE INVESTIGACIÓN PREPARATORIA DE CONCEPCIÓN (PROC. INMEDIATOS) (PROC. COMUNES)	PALOMINO LEON FIDEL HUGO (T)	242	146	4	384	113	271	87	129.9%
6	5° JUZGADO DE INVESTIGACIÓN PREPARATORIA SUPRAPROVINCIAL ESPECIALIZADO EN DELITO DE CORRUPCIÓN DE FUNCIONARIOS DE HUANCAYO	BALDEON QUISPE JULY ELIANE (T)	235	33	0	268	24	244	20	120.0%
7	8° JUZGADO DE INVESTIGACIÓN PREPARATORIA SUPRAPROVINCIAL ESPECIALIZADO EN DELITO DE CORRUPCIÓN DE FUNCIONARIOS DE HUANCAYO	PALOMINO HUATUCO SAMMY KATHERINE (S)	209	28	1	236	22	214	20	110.0%
8	1° JUZGADO DE INVESTIGACIÓN PREPARATORIA DE JAUJA (PROC. INMEDIATOS) (PROC. COMUNES)	PERALTA PAMPA LIZBETH PAOLA (T)	350	132	0	482	95	387	87	109.2%

* La cifra que el órgano jurisdiccional penal debió alcanzar como producción mínima al mes de marzo, luego de los reajustes realizados para verificar si la dependencia tiene o no carga procesal suficiente, se establece en función de los estándares anuales de expedientes resueltos, actualizados conforme a lo dispuesto en la Resolución Administrativa N° 090-2025-CE-PJ. (Los casilleros sombreados reflejan la meta de producción calculada).

** Las cifras en rojo y amarillo indican qué tan cerca o lejos se encuentran de alcanzar su meta estándar para el mes de marzo. Es importante resaltar que todos los OOJJ deben lograr una producción mensual óptima del 100%.



Corte Superior de
Justicia de Junín

EVALUACIÓN MENSUAL DEL % DE AVANCE ALCANZADO DE LOS JUZGADOS DE INVESTIGACIÓN PREPARATORIA

	ÓRGANOS JURISDICCIONALES	JUEZ(A)	CARGA INICIAL	INGRESOS A TRÁMITE	OTROS EGRESOS	CARGA PROCESAL	RESUELTOS	CARGA PENDIENTE	* META DE PRODUCCIÓN ESPERADA A MARZO	** 100% AVANCE ALCANZADO
			(A)	(B)	(C)	(D)= (A+B)-C	(E)	(F)= (D)-(E)	(G)	(H)= (E)/(G)
9	JUZGADO DE INVESTIGACIÓN PREPARATORIA DE PAMPAS (PROC. INMEDIATOS) (PROC. COMUNES)	MATOS CENTENO JOSE LEONEL (P)	455	113	0	568	93	475	87	106.9%
10	1° JUZGADO DE INVESTIGACIÓN PREPARATORIA DE HUANCAYO (PROC. COMUNES)	HERRERA RIVAS RAFAEL AGUSTIN (S)	630	156	1	785	90	695	87	103.4%
11	2° JUZGADO DE INVESTIGACIÓN PREPARATORIA DE HUANCAYO (PROC. COMUNES)	BELLO MERLO EVER (T)	697	144	2	839	84	755	87	96.6%
12	2° JUZGADO DE INVESTIGACIÓN PREPARATORIA DE JAUJA (PROC. INMEDIATOS) (PROC. COMUNES)	HUAMAN CARRASCO SEGUNDO JUAN (T)	275	106	2	379	79	300	87	90.8%
13	1° JUZGADO DE INVESTIGACIÓN PREPARATORIA DE TARMA (PROC. COMUNES)	DIESTRA VIVAR EDGARDO RODOLFO (T)	49	9	2	56	33	23	43	76.7%
14	2° JUZGADO DE INVESTIGACIÓN PREPARATORIA DE TARMA (FLAGRANCIA PROC. INMEDIATOS)	CARHUAMACA CLAUDIO ALEX JUAN (P)	51	71	1	121	58	63	93	62.4%
15	JUZGADO DE INVESTIGACIÓN PREPARATORIA DE LA OROYA (PROC. INMEDIATOS) (PROC. COMUNES)	SANTANA ANTEZANA MARIA ELENA (T)	46	18	0	64	26	38	49	53.1%
16	JUZGADO DE INVESTIGACIÓN PREPARATORIA DE JUNÍN (PROC. INMEDIATOS) (PROC. COMUNES)	CALIZAYA HUALPA RUBEN TOMAS (T)	62	49	0	111	27	84	85	31.8%

* La cifra que el órgano jurisdiccional penal debió alcanzar como producción mínima al mes de marzo, luego de los reajustes realizados para verificar si la dependencia tiene o no carga procesal suficiente, se establece en función de los estándares anuales de expedientes resueltos, actualizados conforme a lo dispuesto en la Resolución Administrativa N° 090-2025-CE-PJ. (Los casilleros sombreados reflejan la meta de producción calculada).

** Las cifras en rojo y ámbar indican qué tan cerca o lejos se encuentran de alcanzar su meta estándar para el mes de marzo. Es importante resaltar que todos los OOJJ deben lograr una producción mensual óptima del 100%.



Jr. Parra del Riego N° 400
El Tambo, Huancayo



Central Telefónica
064-481490

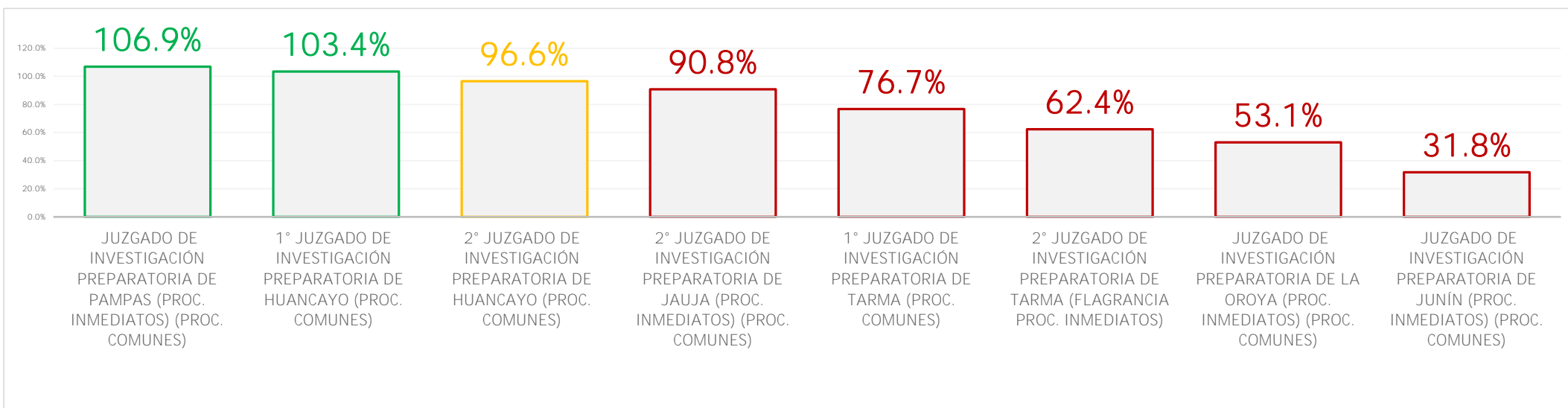
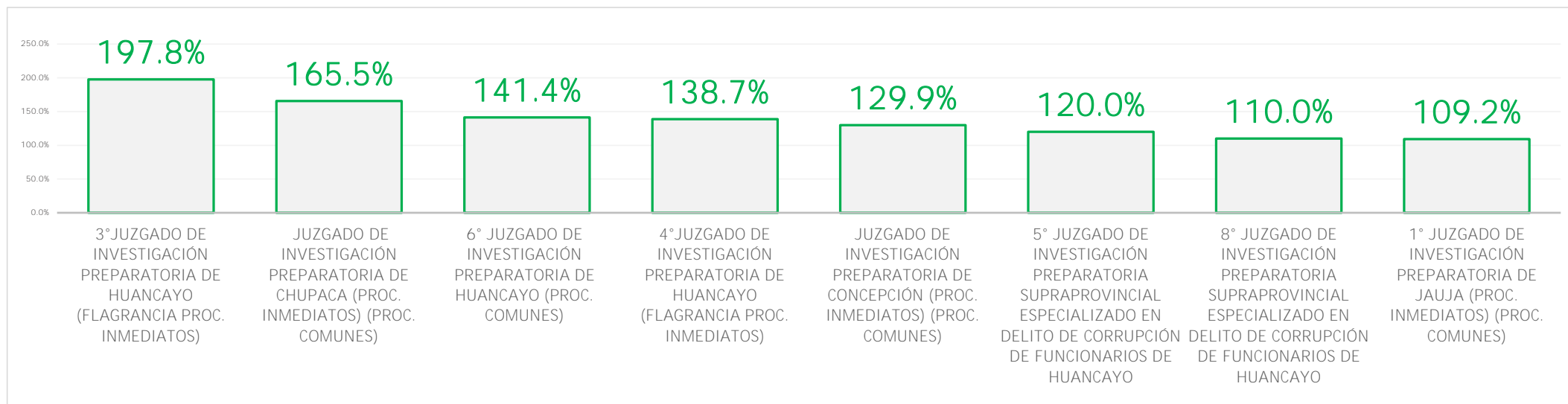


<http://csjunin.gob.pe/>

"Justicia pronta, honesta e inclusiva"
Gestión 2025 - 2026



EVALUACIÓN MENSUAL DEL % DE AVANCE ALCANZADO DE LOS JUZGADOS DE INVESTIGACIÓN PREPARATORIA



EVALUACIÓN MENSUAL DEL % DE AVANCE ALCANZADO DE LOS JUZGADOS PENALES DEL MÓDULO PENAL SNEJ

ADMINISTRADOR DEL MÓDULO PARA LA SANCIÓN DE DELITOS ASOCIADOS A LA VIOLENCIA CONTRA LAS MUJERES E INTEGRANTES
DEL GRUPO FAMILIAR
ROMARIO ZENON DIAZ ROBLES

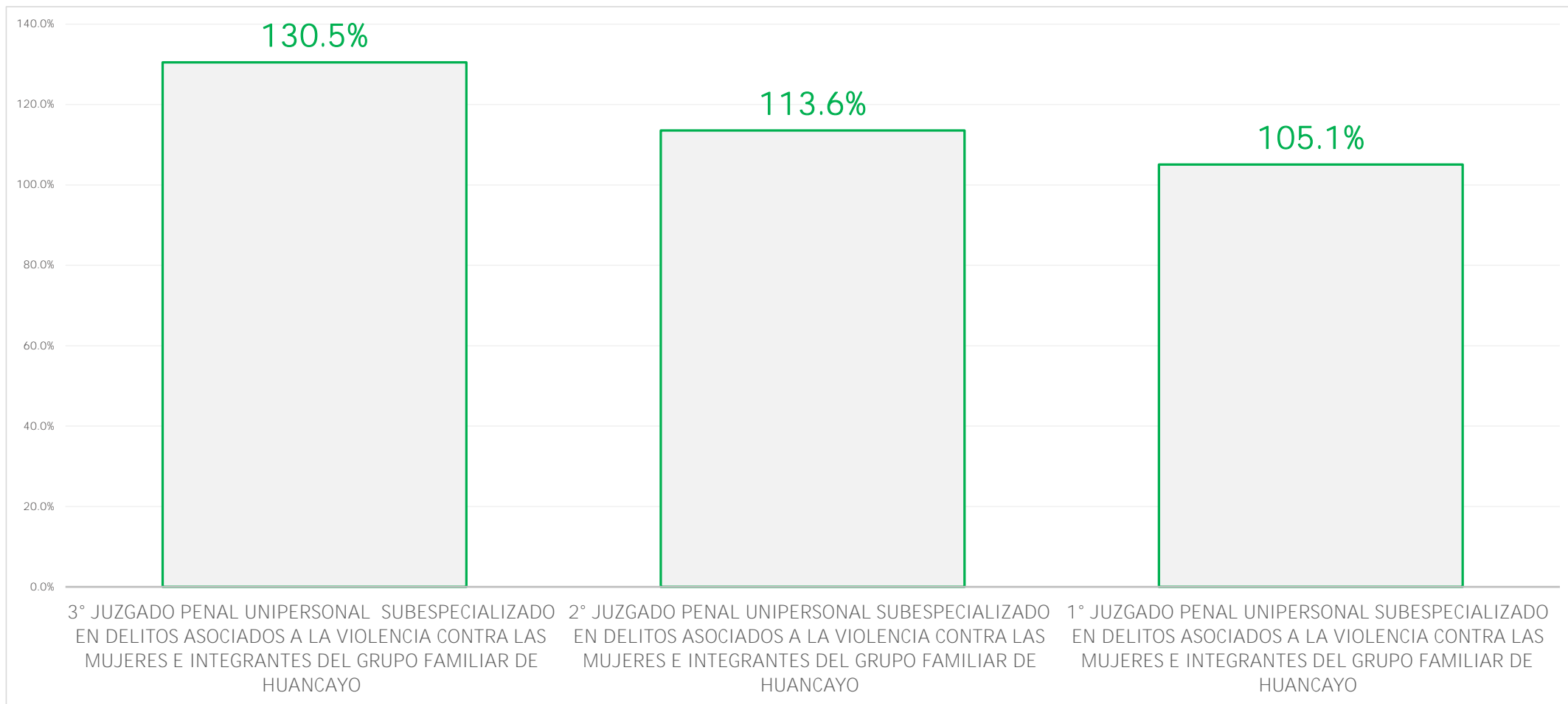
	ÓRGANOS JURISDICCIONALES	JUEZ(A)	CARGA INICIAL	INGRESOS A TRÁMITE	OTROS EGRESOS	CARGA PROCESAL	RESUELTOS	CARGA PENDIENTE	* META DE PRODUCCIÓN ESPERADA A MARZO	** 100% AVANCE ALCANZADO
			(A)	(B)	(C)	(D)= (A+B)-C	(E)	(F)= (D)-(E)	(G)	(H)= (E)/(G)
1	3° JUZGADO PENAL UNIPERSONAL SUBESPECIALIZADO EN DELITOS ASOCIADOS A LA VIOLENCIA CONTRA LAS MUJERES E INTEGRANTES DEL GRUPO FAMILIAR DE HUANCAYO	OBLITAS CEVALLOS LUIS ROLANDO (S)	179	10	0	189	77	112	59	130.5%
2	2° JUZGADO PENAL UNIPERSONAL SUBESPECIALIZADO EN DELITOS ASOCIADOS A LA VIOLENCIA CONTRA LAS MUJERES E INTEGRANTES DEL GRUPO FAMILIAR DE HUANCAYO	CHUQUIPUIMA RICSE MERCEDES GEORGINA (S)	91	60	0	151	67	84	59	113.6%
3	1° JUZGADO PENAL UNIPERSONAL SUBESPECIALIZADO EN DELITOS ASOCIADOS A LA VIOLENCIA CONTRA LAS MUJERES E INTEGRANTES DEL GRUPO FAMILIAR DE HUANCAYO	CASTILLO GONZALES EMPERATRIZ VICTORIA (S)	100	42	0	142	62	80	59	105.1%

* La cifra que el órgano jurisdiccional penal debió alcanzar como producción mínima al mes de marzo, luego de los reajustes realizados para verificar si la dependencia tiene o no carga procesal suficiente, se establece en función de los estándares anuales de expedientes resueltos, actualizados conforme a lo dispuesto en la Resolución Administrativa N° 090-2025-CE-PJ. (Los casilleros sombreados reflejan la meta de producción calculada).

** Las cifras en rojo y amarillo indican qué tan cerca o lejos se encuentran de alcanzar su meta estándar para el mes de marzo. Es importante resaltar que todos los OOJJ deben lograr una producción mensual óptima del 100%.



EVALUACIÓN MENSUAL DEL % DE AVANCE ALCANZADO DE LOS JUZGADOS PENALES DEL MÓDULO PENAL SNEJ





Corte Superior de
Justicia de Junín

EVALUACIÓN MENSUAL DEL % DE AVANCE ALCANZADO DE LOS JUZGADOS PENALES DEL MÓDULO PENAL SNEJ

ÓRGANO JURISDICCIONAL	JUECES(AZ)	CARGA INICIAL	INGRESOS A TRÁMITE	OTROS EGRESOS	CARGA PROCESAL	RESUELTOS	CARGA PENDIENTE	* META DE PRODUCCIÓN ESPERADA A MARZO	**100% AVANCE ALCANZADO
		(A)	(B)	(C)	(D)= (A+B)-C	(E)	(F)= (D)-(E)	(G)	(H)= (E)/(G)
JUZGADO PENAL COLEGIADO CONFORMADO SUBESPECIALIZADO EN DELITOS ASOCIADOS A LA VIOLENCIA CONTRA LAS MUJERES E INTEGRANTES DEL GRUPO FAMILIAR DE HUANCAYO	CASTILLO GONZALES EMPERATRIZ VICTORIA (S)	126	53	24	155	15	140	35	42.9%
	CHUQUIPUIMA RICSE MERCEDES (S)								
	OBLITAS CEVALLOS LUIS ROLANDO (S)								

ÓRGANO JURISDICCIONAL	JUECES(AZ)	CARGA INICIAL	INGRESOS A TRÁMITE	OTROS EGRESOS	CARGA PROCESAL	RESUELTOS	CARGA PENDIENTE	* META DE PRODUCCIÓN ESPERADA A MARZO	**100% AVANCE ALCANZADO
		(A)	(B)	(C)	(D)= (A+B)-C	(E)	(F)= (D)-(E)	(G)	(H)= (E)/(G)
1 2° JUZGADO PENAL COLEGIADO TRANSITORIO SUBESPECIALIZADO EN DELITOS ASOCIADOS A LA VIOLENCIA CONTRA LAS MUJERES E INTEGRANTES DEL GRUPO FAMILIAR DE HUANCAYO	CAMARENA MADRID WILDER WALTER (S)	44	28	1	71	51	20	35	145.7%
	INGAROCA CARLOS GUISELA DIANA (S)								
	PAREDES SANCHEZ MARIEL VERIOSHKA (S)								
2 1° JUZGADO PENAL COLEGIADO TRANSITORIO SUBESPECIALIZADO EN DELITOS ASOCIADOS A LA VIOLENCIA CONTRA LAS MUJERES E INTEGRANTES DEL GRUPO FAMILIAR DE HUANCAYO	ESPINOZA MILLÁN CARMEN ELIZABETH (S)	41	75	14	102	41	61	35	117.1%
	MEDRANO SEDANO ELIAS MARCEL (S)								
	DE LA CRUZ HUALLPA FRAN RONALD (S)								

* La cifra que el órgano jurisdiccional penal debió alcanzar como producción mínima al mes de marzo, luego de los reajustes realizados para verificar si la dependencia tiene o no carga procesal suficiente, se establece en función de los estándares anuales de expedientes resueltos, actualizados conforme a lo dispuesto en la Resolución Administrativa N° 090-2025-CE-PJ. (Los casilleros sombreados reflejan la meta de producción calculada).

** Las cifras en rojo y amarillo indican qué tan cerca o lejos se encuentran de alcanzar su meta estándar para el mes de marzo. Es importante resaltar que todos los OOJJ deben lograr una producción mensual óptima del 100%.



Jr. Parra del Riego N° 400
El Tambo, Huancayo



Central Telefónica
064-481490



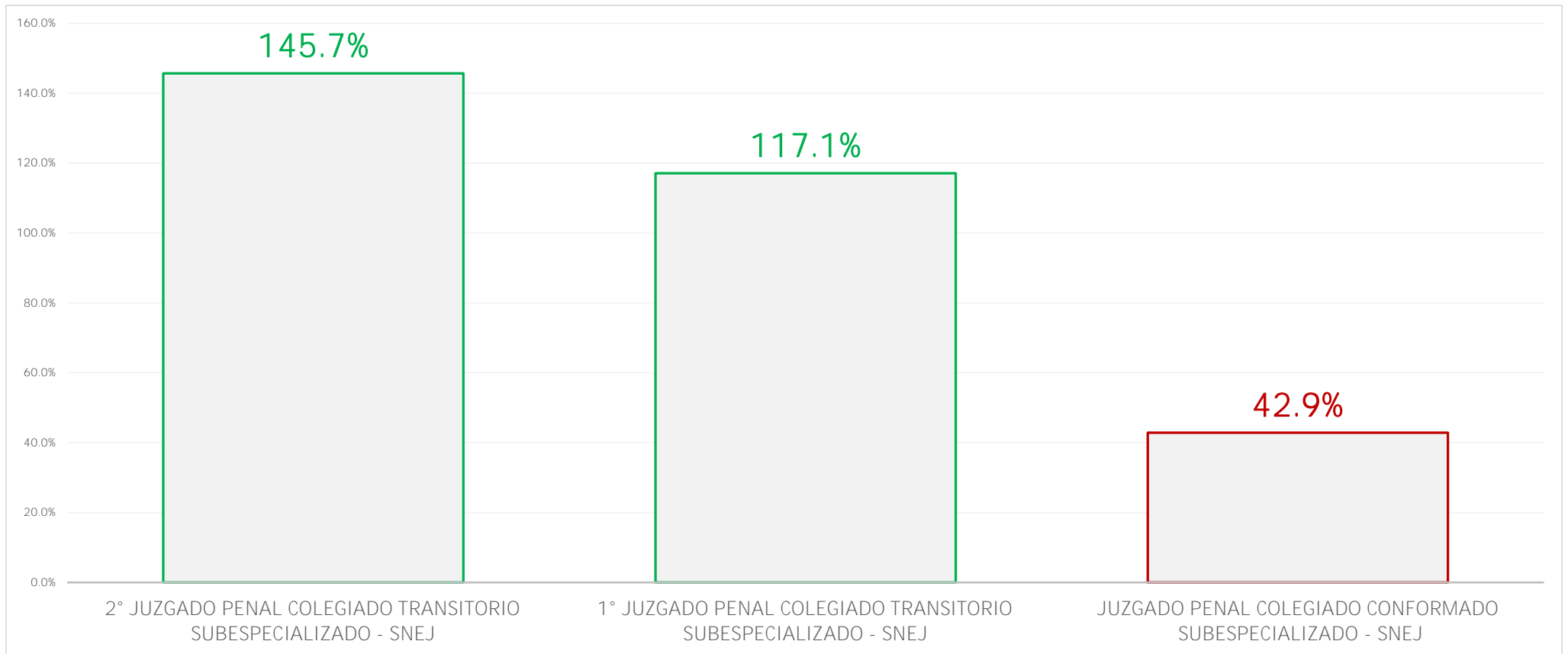
<http://csjunin.gob.pe/>

"Justicia pronta, honesta e inclusiva"

Gestión 2025 - 2026



EVALUACIÓN MENSUAL DEL % DE AVANCE ALCANZADO DE LOS JUZGADOS PENALES DEL MÓDULO PENAL SNEJ





EVALUACIÓN MENSUAL DEL % DE AVANCE ALCANZADO DE LOS JUZGADOS PENALES DEL MÓDULO PENAL SNEJ

	ÓRGANOS JURISDICCIONALES	JUEZ(A)	CARGA INICIAL	INGRESOS A TRÁMITE	OTROS EGRESOS	CARGA PROCESAL	RESUELTOS	CARGA PENDIENTE	* META DE PRODUCCIÓN ESPERADA A MARZO	**100% AVANCE ALCANZADO
			(A)	(B)	(C)	(D)= (A+B)-C	(E)	(F)= (D)-(E)	(G)	(H)= (E)/(G)
1	2° JUZGADO DE INVESTIGACIÓN PREPARATORIA SUBESPECIALIZADO EN DELITOS ASOCIADOS A LA VIOLENCIA CONTRA LAS MUJERES E INTEGRANTES DEL GRUPO FAMILIAR DE HUANCAYO	JINES RAFAEL MARIBEL (S)	125	86	0	211	94	117	87	108.0%
2	3° JUZGADO DE INVESTIGACIÓN PREPARATORIA SUBESPECIALIZADO EN DELITOS ASOCIADOS A LA VIOLENCIA CONTRA LAS MUJERES E INTEGRANTES DEL GRUPO FAMILIAR DE HUANCAYO	ROJAS CHANCASANAMPA MICHAEL HENRY (S)	107	110	0	217	89	128	87	102.3%
3	1° JUZGADO DE INVESTIGACIÓN PREPARATORIA SUBESPECIALIZADO EN DELITOS ASOCIADOS A LA VIOLENCIA CONTRA LAS MUJERES E INTEGRANTES DEL GRUPO FAMILIAR DE HUANCAYO	GUTIERREZ HUAMAN HOOVER OSCAR (S)	126	97	0	223	88	135	87	101.1%

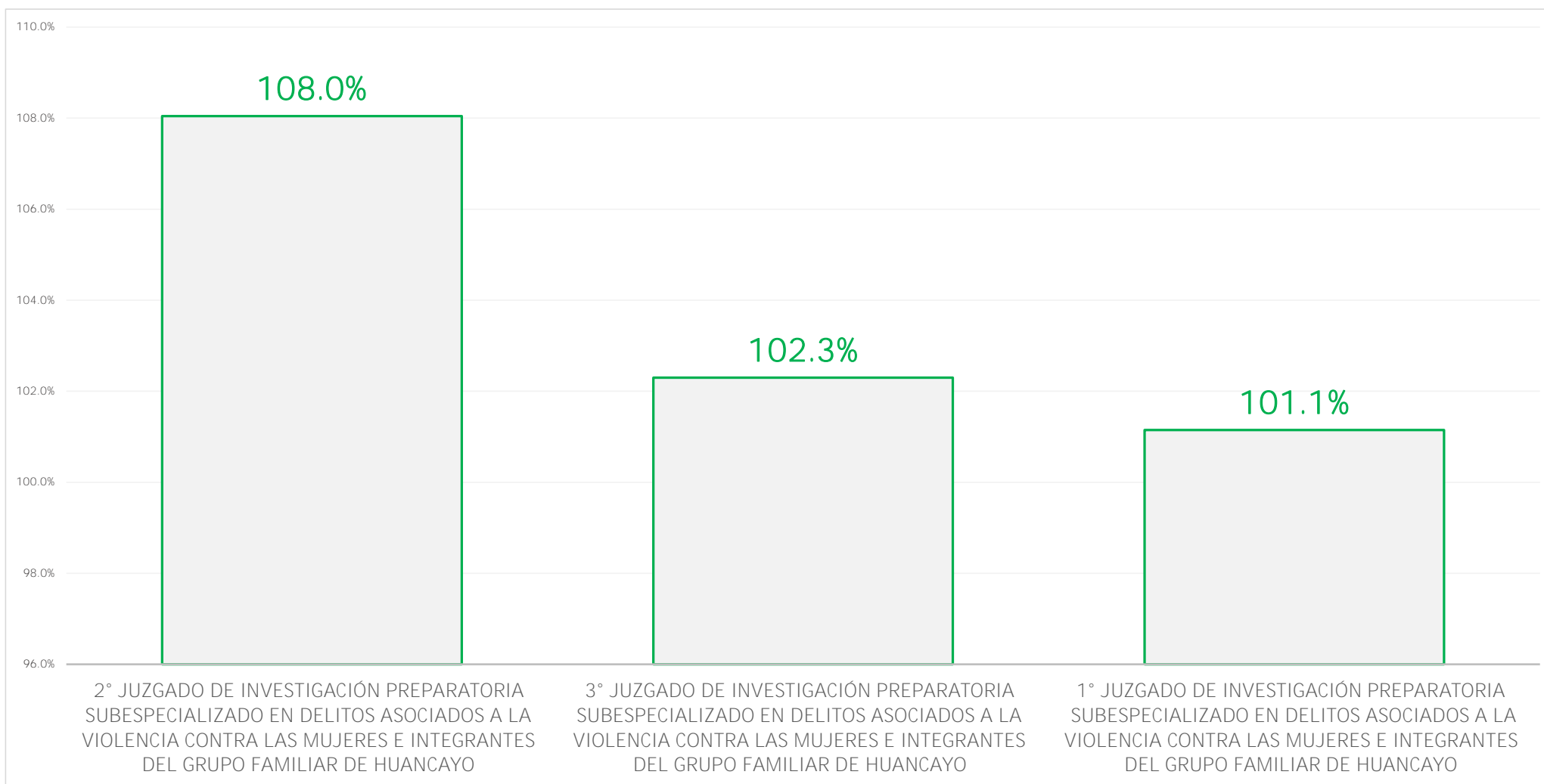
* La cifra que el órgano jurisdiccional penal debió alcanzar como producción mínima al mes de marzo, luego de los reajustes realizados para verificar si la dependencia tiene o no carga procesal suficiente, se establece en función de los estándares anuales de expedientes resueltos, actualizados conforme a lo dispuesto en la Resolución Administrativa N° 090-2025-CE-PJ. (Los casilleros sombreados reflejan la meta de producción calculada).

** Las cifras en rojo y ámbar indican qué tan cerca o lejos se encuentran de alcanzar su meta estándar para el mes de marzo. Es importante resaltar que todos los OOJJ deben lograr una producción mensual óptima del 100%.





EVALUACIÓN MENSUAL DEL % DE AVANCE ALCANZADO DE LOS JUZGADOS PENALES DEL MÓDULO PENAL SNEJ



FUENTE: FORMULARIO ESTADÍSTICO ELECTRÓNICO (FEE)

FECHA DE CENTRALIZACIÓN DE INFORMACIÓN: 06.04.2026

