


PODER JUDICIAL DEL PERÚ
Corte Superior de Justicia de Junín

BOLETÍN ESTADÍSTICO INFORMATIVO



N° 002-2026

UNIDAD DE PLANEAMIENTO Y DESARROLLO
COORDINACIÓN DE ESTADÍSTICA



Central Telefónica:

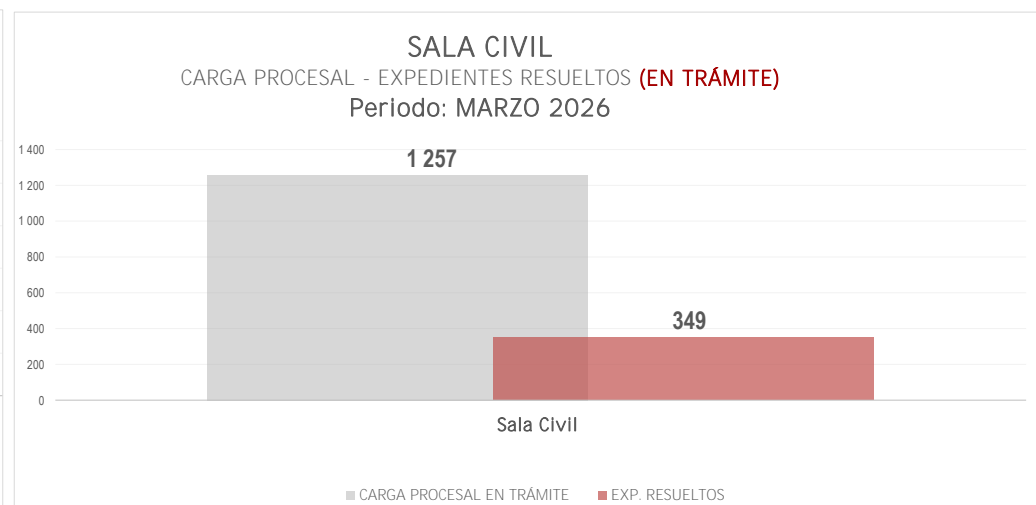
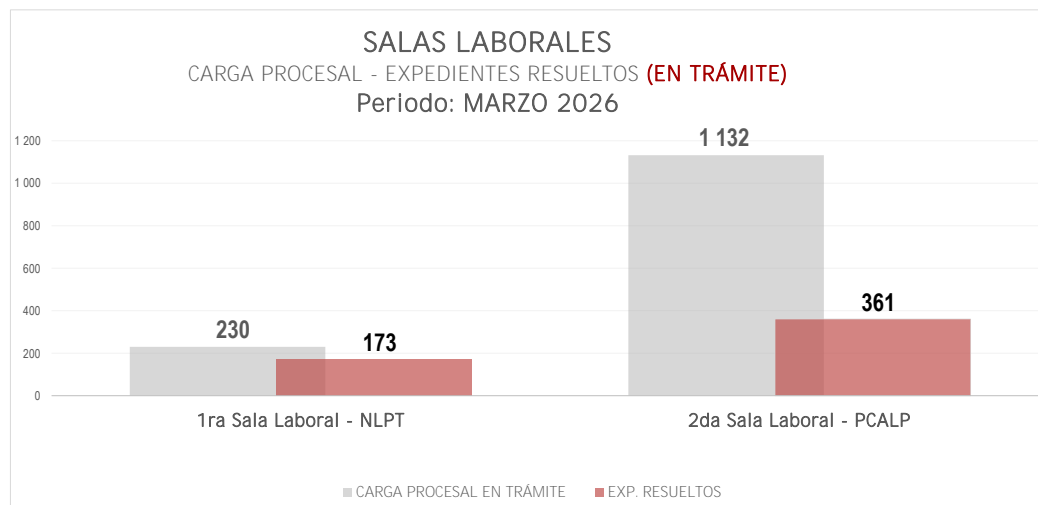
(064) 481490 - Anexo 40027



<http://csjjunin.gob.pe/>

ÓRGANOS JURISDICCIONALES	CARGA PROCESAL			EXPEDIENTES RESUELTOS											OTROS EGRESOS			CARGA PROCESAL PENDIENTE			EVOLUCIÓN DE LA PRODUCCIÓN	
	TRÁM.	EJEC.	TOTAL	Sentencias	Auto Final	Conciliados	Informe Final	Auto Improcedente	APELACIONES			TRÁM.	EJEC.	TOTAL PROD. ACUM.	TRÁM.	EJEC.	TOTAL	TRÁM.	EJEC.	TOTAL	META PRELIMINAR	18.2% AVANCE ACUMULADO A MARZO
									Confirma	Revoca	Anula											
A	B	C=A+B	D	E	F	G	H	I	J	K	L=D+E+F+G+H+I+J+K	M	N=L+M	O	P	Q=O+P	R=A-L-O	S=B-M-P	T=R+S			
Salas Superiores	2619	12	2631	10	2	0	0	5	609	141	116	883	2	885	10	0	10	1726	10	1736		
1ra Sala Laboral - NLPT	230	1	231	4	0	0	0	5	108	40	16	173	1	174	0	0	0	57	0	57	948	18.2%
2da Sala Laboral - PCALP	1 132	0	1 132	0	0	0	0	0	252	74	35	361	0	361	8	0	8	763	0	763	2 000	18.1%
Sala Civil	1 257	11	1 268	6	2	0	0	0	249	27	65	349	1	350	2	0	2	906	10	916	1 400	24.9%

FUENTE: Formulario Estadístico Electrónico (FEE)



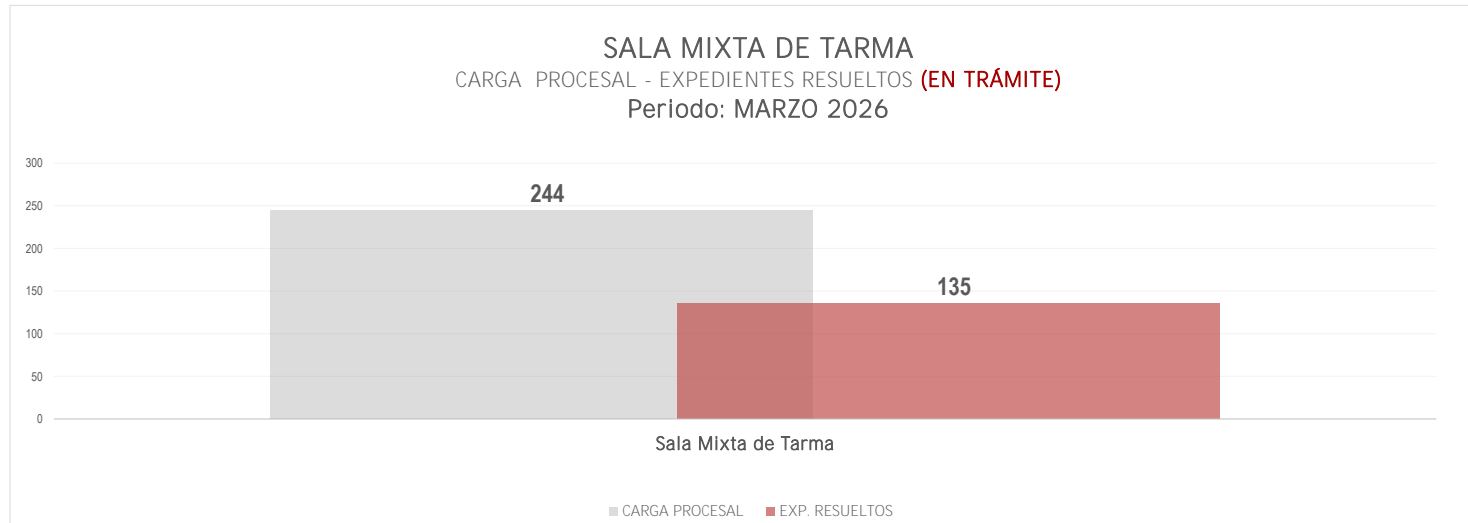


BOLETÍN ESTADÍSTICO INSTITUCIONAL

CARGA PROCESAL, EXPEDIENTES RESUELTOS Y CARGA PROCESAL PENDIENTE EN TRÁMITE Y EJECUCIÓN

ÓRGANOS JURISDICCIONALES	CARGA PROCESAL			EXPEDIENTES RESUELTOS											OTROS EGRESOS			CARGA PROCESAL PENDIENTE			EVOLUCIÓN DE LA PRODUCCIÓN	
	TRÁM.	EJEC.	TOTAL	Sentencias	Auto Final	Conciliados	Informe Final	Auto Improcedente	APELACIONES			TRÁM.	EJEC.	TOTAL PROD. ACUM.	TRÁM.	EJEC.	TOTAL	TRÁM.	EJEC.	TOTAL	META PRELIMINAR	18.2% AVANCE ACUMULADO A MARZO
									Confirma	Revoca	Anula											
	A	B	C=A+B	D	E	F	G	H	I	J	K	L=D+E+F+G+H+I+J+K	M	N=L+M	O	P	Q=O+P	R=A-L-O	S=B-M-P	T=R+S		
Sala Superior Mixta	244	3	247	0	8	0	0	19	89	7	12	135	0	135	4	0	4	105	3	108		
Sala Mixta de Tarma	244	3	247	0	8	0	0	19	89	7	12	135	0	135	4	0	4	105	3	108	740	18.2%

FUENTE: Formulario Estadístico Electrónico (FEE)



ÓRGANOS JURISDICCIONALES	CARGA PROCESAL			EXPEDIENTES RESUELTOS											OTROS EGRESOS			CARGA PROCESAL PENDIENTE			EVOLUCIÓN DE LA PRODUCCIÓN	
	TRÁM.	EJEC.	TOTAL	Sentencias	Auto Final	Conciliados	Informe Final	Auto Improcedente	APELACIONES			TRÁM.	EJEC.	TOTAL PROD. ACUM.	TRÁM.	EJEC.	TOTAL	TRÁM.	EJEC.	TOTAL	META PRELIMINAR	18.2% AVANCE ACUMULADO A MARZO
									Confirma	Revoca	Anula											
A	B	C=A+B	D	E	F	G	H	I	J	K	L=D+E+F+G+H+I+J+K	M	N=L+M	O	P	Q=O+P	R=A-L-O	S=B-M-P	T=R+S			
Módulo Civil Corporativo de Litigación Oral	2349	2254	4603	183	61	4	0	249	22	2	11	532	203	735	30	3	33	1787	2048	3835		
1° Juzgado Civil	466	520	986	43	19	3	0	38	1	1	7	112	40	152	5	1	6	349	479	828	440	25.5%
2° Juzgado Civil	455	533	988	31	8	0	0	49	4	1	2	95	47	142	3	0	3	357	486	843	440	21.6%
3° Juzgado Civil	386	410	796	24	8	0	0	43	6	0	2	83	39	122	6	0	6	297	371	668	440	18.9%
4° Juzgado Civil	547	385	932	31	13	0	0	62	5	0	0	111	30	141	6	2	8	430	353	783	440	25.2%
5° Juzgado Civil	495	406	901	54	13	1	0	57	6	0	0	131	47	178	10	0	10	354	359	713	440	29.8%

FUENTE: Formulario Estadístico Electrónico (FEE)

MÓDULO CIVIL CORPORATIVO DE LITIGACIÓN ORAL

CARGA PROCESAL - EXPEDIENTES RESUELTOS (EN TRÁMITE)

Periodo: MARZO 2026

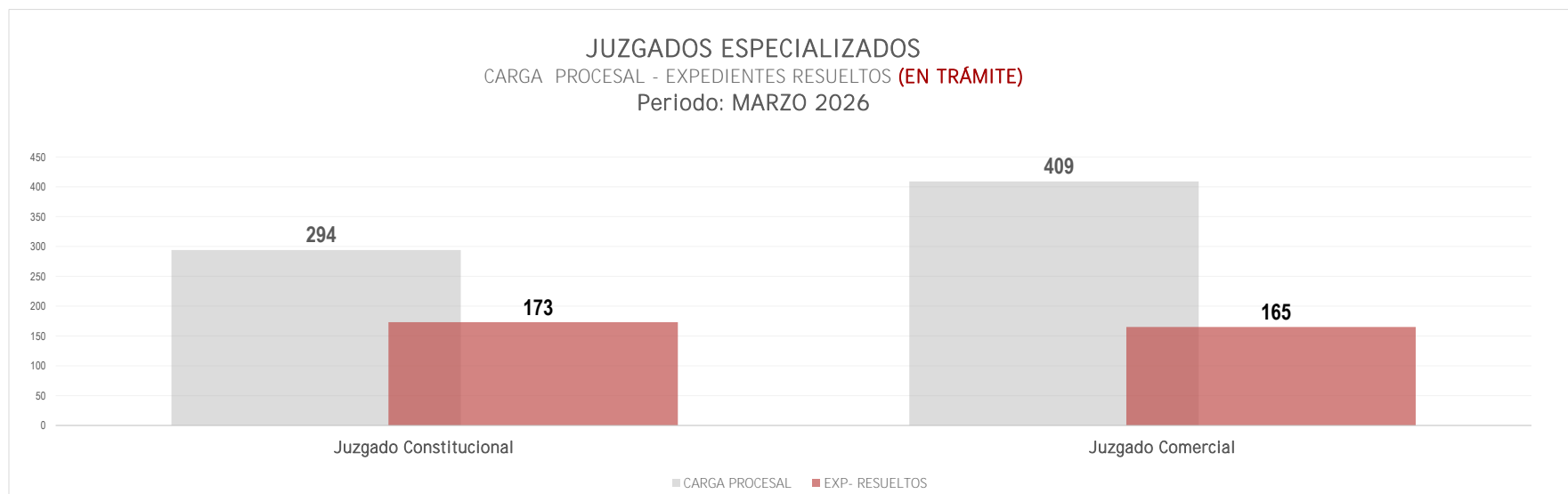


BOLETÍN ESTADÍSTICO INSTITUCIONAL

CARGA PROCESAL, EXPEDIENTES RESUELTOS Y CARGA PROCESAL PENDIENTE EN TRÁMITE Y EJECUCIÓN

ÓRGANOS JURISDICCIONALES	CARGA PROCESAL			EXPEDIENTES RESUELTOS											OTROS EGRESOS			CARGA PROCESAL PENDIENTE			EVOLUCIÓN DE LA PRODUCCIÓN	
	TRÁM.	EJEC.	TOTAL	Sentencias	Auto Final	Conciliados	Informe Final	Auto Improcedente	APELACIONES			TRÁM.	EJEC.	TOTAL PROD. ACUM.	TRÁM.	EJEC.	TOTAL	TRÁM.	EJEC.	TOTAL	META PRELIMINAR	18.2% AVANCE ACUMULADO A MARZO
									Confirma	Revoca	Anula											
A	B	C=A+B	D	E	F	G	H	I	J	K		M	N=L+M	O	P	Q=O+P	R=A-L-O	S=B-M-P	T=R+S			
Juzgados Especializados	703	2058	2761	167	156	0	0	12	2	0	1	338	25	363	0	0	0	365	2033	2398		
Juzgado Constitucional	294	924	1 218	162	8	0	0	3	0	0	0	173	14	187	0	0	0	121	910	1 031	700	24.7%
Juzgado Comercial	409	1 134	1 543	5	148	0	0	9	2	0	1	165	11	176	0	0	0	244	1 123	1 367	900	18.3%

FUENTE: Formulario Estadístico Electrónico (FEE)



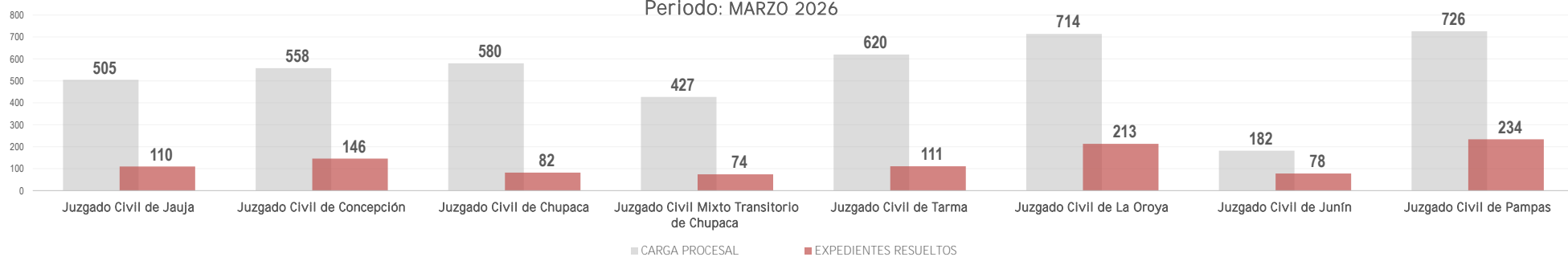
ÓRGANOS JURISDICCIONALES	CARGA PROCESAL			EXPEDIENTES RESUELTOS											OTROS EGRESOS			CARGA PROCESAL PENDIENTE			EVOLUCIÓN DE LA PRODUCCIÓN	
	TRÁM.	EJEC.	TOTAL	Sentencias	Auto Final	Conciliados	Informe Final	Auto improcedente	APELACIONES			TRÁM.	EJEC.	TOTAL PROD. ACUM.	TRÁM.	EJEC.	TOTAL	TRÁM.	EJEC.	TOTAL	META PRELIMINAR	18.2% AVANCE ACUMULADO A MARZO
									Confirma	Revoca	Anula											
	A	B	C=A+B	D	E	F	G	H	I	J	K	L=D+E+F+G+H+I+J+K	M	N=L+M	O	P	Q=O+P	R=A-L-O	S=B-M-P	T=R+S		
Juzgados Civiles	4312	15410	19722	293	450	31	0	80	84	22	88	1048	50	1 098	127	322	449	3137	15038	18175		
Juzgado Civil de Jauja	505	3 063	3 568	62	9	0	0	31	4	1	3	110	12	122	6	5	11	389	3 046	3 435	600	18.3%
Juzgado Civil de Concepción	558	3 333	3 891	24	102	1	0	4	4	9	2	146	4	150	0	0	0	412	3 329	3 741	961	15.2%
Juzgado Civil de Chupaca	580	1 042	1 622	42	17	1	0	11	6	2	3	82	6	88	119	0	119	379	1 036	1 415	600	13.7%
Juzgado Civil Mixto Transitorio de Chupaca	427	40	467	48	25	1	0	0	0	0	0	74	1	75	1	46	47	352	- 7	345	600	12.3%
Juzgado Civil de Tarma	620	1 081	1 701	36	37	8	0	6	19	4	1	111	0	111	0	0	0	509	1 081	1 590	600	18.5%
Juzgado Civil de La Oroya	714	2 225	2 939	20	48	18	0	0	45	5	77	213	0	213	0	271	271	501	1 954	2 455	1 100	19.4%
Juzgado Civil de Junín	182	1 083	1 265	14	40	1	0	22	1	0	0	78	6	84	1	0	1	103	1 077	1 180	360	21.7%
Juzgado Civil de Pampas	726	3 543	4 269	47	172	1	0	6	5	1	2	234	21	255	0	0	0	492	3 522	4 014	1 100	21.3%

FUENTE: Formulario Estadístico Electrónico (FEE)

JUZGADOS ESPECIALIZADOS CIVILES Y MIXTO

CARGA PROCESAL - EXPEDIENTES RESUELTOS (EN TRÁMITE)

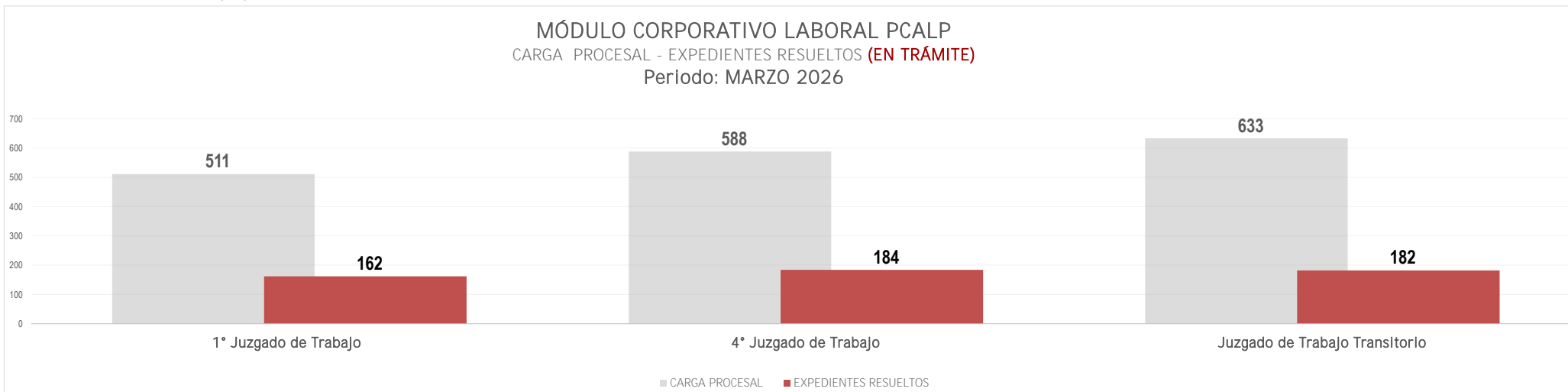
Periodo: MARZO 2026



ÓRGANOS JURISDICCIONALES	CARGA PROCESAL			EXPEDIENTES RESUELTOS											OTROS EGRESOS			CARGA PROCESAL PENDIENTE			EVOLUCIÓN DE LA PRODUCCIÓN	
	TRÁM.	EJEC.	TOTAL	Sentencias	Auto Final	Conciliados	Informe Final	Auto Improcedente	APELACIONES			TRÁM.	EJEC.	TOTAL PROD. ACUM.	TRÁM.	EJEC.	TOTAL	TRÁM.	EJEC.	TOTAL	META PRELIMINAR	18.2% AVANCE ACUMULADO A MARZO
									Confirma	Revoca	Anula											
	A	B	C=A+B	D	E	F	G	H	I	J	K	L=D+E+F+G+H+I+J+K	M	N=L+M	O	P	Q=O+P	R=A-L-O	S=B-M-P	T=R+S		
Módulo Corporativo PCALP	1732	12034	13766	509	8	0	0	11	0	0	0	528	16	544	192	119	311	1012	11899	12911		
1° Juzgado de Trabajo	511	6 375	6 886	156	1	0	0	5	0	0	0	162	10	172	101	3	104	248	6 362	6 610	1 000	16.2%
4° Juzgado de Trabajo	588	5 533	6 121	178	2	0	0	4	0	0	0	184	6	190	56	2	58	348	5 525	5 873	1 000	18.4%
Juzgado de Trabajo Transitorio	633	126	759	175	5	0	0	2	0	0	0	182	0	182	35	114	149	416	12	428	1 000	18.2%

FUENTE: Formulario Estadístico Electrónico (FEE)

MÓDULO CORPORATIVO LABORAL PCALP
CARGA PROCESAL - EXPEDIENTES RESUELTOS (EN TRÁMITE)
Periodo: MARZO 2026



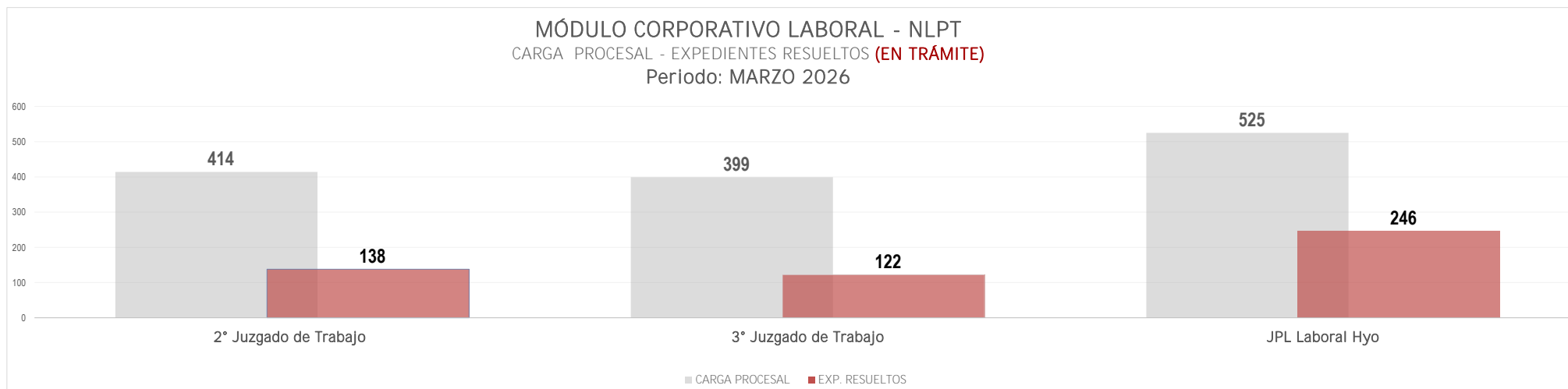
BOLETÍN ESTADÍSTICO INSTITUCIONAL

CARGA PROCESAL, EXPEDIENTES RESUELTOS Y CARGA PROCESAL PENDIENTE EN TRÁMITE Y EJECUCIÓN

ÓRGANOS JURISDICCIONALES	CARGA PROCESAL			EXPEDIENTES RESUELTOS											OTROS EGRESOS			CARGA PROCESAL PENDIENTE			EVOLUCIÓN DE LA PRODUCCIÓN	
	TRÁM.	EJEC.	TOTAL	Sentencias	Auto Final	Conciliados	Informe Final	Auto Improcedente	APELACIONES			TRÁM.	EJEC.	TOTAL PROD. ACUM.	TRÁM.	EJEC.	TOTAL	TRÁM.	EJEC.	TOTAL	META PRELIMINAR	18.2% AVANCE ACUMULADO A MARZO
									Confirma	Revoca	Anula											
	A	B	C=A+B	D	E	F	G	H	I	J	K	L=D+E+F+G+H+I+J+K	M	N=L+M	O	P	Q=O+P	R=A-L-O	S=B-M-P	T=R+S		
Módulo Corporativo NLPT	1338	7209	8547	375	41	1	0	11	53	12	13	506	38	544	2	1322	1324	830	5849	6679		
2° Juzgado de Trabajo	414	1 937	2 351	83	12	0	0	6	24	3	10	138	11	149	1	0	1	275	1 926	2 201	550	25.1%
3° Juzgado de Trabajo	399	1 907	2 306	68	8	0	0	5	29	9	3	122	8	130	0	1	1	277	1 898	2 175	550	22.2%
JPL Laboral Hyo	525	3 365	3 890	224	21	1	0	0	0	0	0	246	19	265	1	1 321	1 322	278	2 025	2 303	1 363	18.0%

FUENTE: Formulario Estadístico Electrónico (FEE)

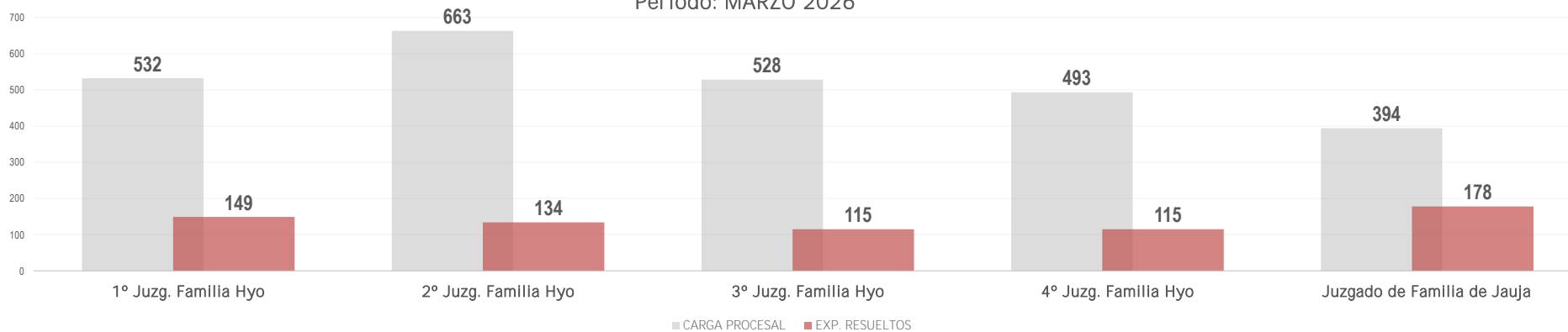
MÓDULO CORPORATIVO LABORAL - NLPT
CARGA PROCESAL - EXPEDIENTES RESUELTOS (EN TRÁMITE)
Periodo: MARZO 2026



ÓRGANOS JURISDICCIONALES	CARGA PROCESAL			EXPEDIENTES RESUELTOS											OTROS EGRESOS			CARGA PROCESAL PENDIENTE			EVOLUCIÓN DE LA PRODUCCIÓN	
				Sentencias	Auto Final	Conciliados	Informe Final	Auto Improcedente	APELACIONES			TRÁM.	EJEC.	TOTAL PROD. ACUM.								
	Confirma	Revoca	Anula						TRÁM.	EJEC.	TOTAL				TRÁM.	EJEC.	TOTAL					
	A	B	C=A+B	D	E	F	G	H	I	J	K	L=D+E+F+G+H+I+J+K	M	N=L+M	O	P	Q=O+P	R=A-L-O	S=B-M-P	T=R+S	META PRELIMINAR	18.2% AVANCE ACUMULADO A MARZO
Módulo Especializado de Familia	2610	17245	19855	108	283	22	0	70	147	29	32	691	36	727	14	4	18	1905	17205	19110		
1° Juzg. Familia Hyo	532	3 520	4 052	20	32	6	0	22	53	6	10	149	16	165	3	0	3	380	3 504	3 884	500	29.8%
2° Juzg. Familia Hyo	663	4 863	5 526	23	56	4	0	13	34	0	4	134	3	137	1	0	1	528	4 860	5 388	500	26.8%
3° Juzg. Familia Hyo	528	4 465	4 993	32	24	5	0	12	27	9	6	115	12	127	9	3	12	404	4 450	4 854	500	23.0%
4° Juzg. Familia Hyo	493	3 058	3 551	23	24	4	0	20	20	14	10	115	0	115	0	0	0	378	3 058	3 436	500	23.0%
Juzgado de Familia de Jauja	394	1 339	1 733	10	147	3	0	3	13	0	2	178	5	183	1	1	2	215	1 333	1 548	760	23.4%

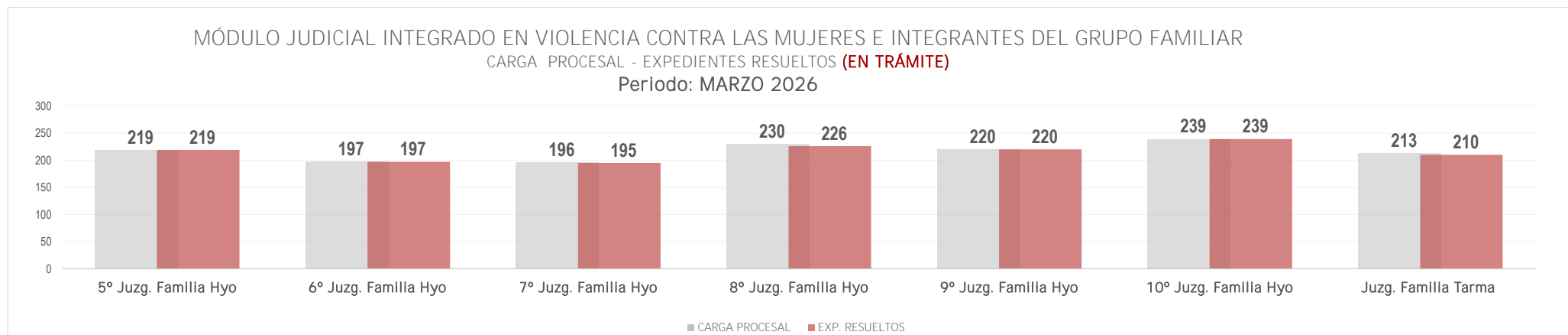
FUENTE: Formulario Estadístico Electrónico (FEE)

MÓDULO ESPECIALIZADO DE FAMILIA
CARGA PROCESAL - EXPEDIENTES RESUELTOS (EN TRÁMITE)
Periodo: MARZO 2026



ÓRGANOS JURISDICCIONALES	CARGA PROCESAL			EXPEDIENTES RESUELTOS											OTROS EGRESOS			CARGA PROCESAL PENDIENTE			EVOLUCIÓN DE LA PRODUCCIÓN	
	TRÁM.	EJEC.	TOTAL	Sentencias	Auto Final	Conciliados	Informe Final	Auto Improcedente	APELACIONES			TRÁM.	EJEC.	TOTAL PROD. ACUM.	TRÁM.	EJEC.	TOTAL	TRÁM.	EJEC.	TOTAL	META PRELIMINAR	18.2% AVANCE ACUMULADO A MARZO
									Confirma	Revoca	Anula											
A	B	C=A+B	D	E	F	G	H	I	J	K	L=D+E+F+G+H+I+J+K	M	N=L+M	O	P	Q=O+P	R=A-L-O	S=B-M-P	T=R+S			
Módulo Judicial Integrado en Violencia contra las mujeres e integrantes del grupo familiar	1514	31177	32691	0	1506	0	0	0	0	0	0	1506	2931	4 437	0	1	1	8	28245	28253		
5° Juzg. Familia Hyo	219	4 671	4 890	0	219	0	0	0	0	0	0	219	474	693	0	1	1	0	4 196	4 196	841	26.0%
6° Juzg. Familia Hyo	197	4 866	5 063	0	197	0	0	0	0	0	0	197	505	702	0	0	0	0	4 361	4 361	841	23.4%
7° Juzg. Familia Hyo	196	5 073	5 269	0	195	0	0	0	0	0	0	195	577	772	0	0	0	1	4 496	4 497	841	23.2%
8° Juzg. Familia Hyo	230	4 625	4 855	0	226	0	0	0	0	0	0	226	530	756	0	0	0	4	4 095	4 099	841	26.9%
9° Juzg. Familia Hyo	220	4 004	4 224	0	220	0	0	0	0	0	0	220	396	616	0	0	0	0	3 608	3 608	841	26.2%
10° Juzg. Familia Hyo	239	4 467	4 706	0	239	0	0	0	0	0	0	239	416	655	0	0	0	0	4 051	4 051	841	28.4%
Juzg. Familia Tarma	213	3 471	3 684	0	210	0	0	0	0	0	0	210	33	243	0	0	0	3	3 438	3 441	790	26.6%

FUENTE: Formulario Estadístico Electrónico (FEE)





BOLETÍN ESTADÍSTICO INSTITUCIONAL

CARGA PROCESAL, EXPEDIENTES RESUELTOS Y CARGA PROCESAL PENDIENTE EN TRÁMITE Y EJECUCIÓN

ÓRGANOS JURISDICCIONALES	CARGA PROCESAL			EXPEDIENTES RESUELTOS											OTROS EGRESOS			CARGA PROCESAL PENDIENTE			EVOLUCIÓN DE LA PRODUCCIÓN	
				Sentencias	Auto Final	Conciliados	Informe Final	Auto Improcedente	APELACIONES			TRÁM.	EJEC.	TOTAL PROD. ACUM.								
	Confirma	Revoca	Anula						TRÁM.	EJEC.	TOTAL				TRÁM.	EJEC.	TOTAL					
	A	B	C=A+B	D	E	F	G	H	I	J	K	L=D+E+F+G+H+I+J+K	M	N=L+M	O	P	Q=O+P	R=-A-L-O	S=B-M-P	T=R+S	META PRELIMINAR	18.2 % AVANCE ACUMULADO A MARZO
JUZGADOS DE PAZ LETRADO	9387	34812	44199	1101	1479	314	0	738	8	1	1	3642	181	3 823	11	257	268	3799	34374	40108		
1° JPL Hyo	824	2 574	3398	44	158	22	0	17	0	0	0	241	2	243	0	0	0	583	2 572	3155	1 200	20.1%
2° JPL Hyo	987	3 482	4469	51	144	12	0	25	0	0	0	232	7	239	2	1	3	753	3 474	4227	1 200	19.3%
3° JPL Hyo	821	2 089	2910	70	110	22	0	18	0	0	1	221	7	228	1	0	1	599	2 082	2681	1 200	18.4%
1° JPL de El Tambo	699	2 184	2883	100	46	14	0	14	3	0	0	177	10	187	0	100	100	522	2 074	2596	820	21.6%
2° JPL de El Tambo	555	2 707	3262	81	37	40	0	28	0	0	0	186	14	200	0	25	25	369	2 668	3037	820	22.7%
3° JPL Civil de El Tambo	256	1 062	1318	13	99	2	0	36	0	0	0	150	28	178	0	55	55	106	979	1085	673	22.3%
4° JPL Penal de El Tambo	351	97	448	5	15	12	0	214	0	0	0	246	4	250	3	0	3	102	93	195	852	28.9%
1° JPL Chilca	324	1 346	1670	17	60	13	0	38	0	0	0	128	0	128	0	1	1	196	1 345	1541	840	15.2%
2° JPL Chilca	348	1 861	2209	72	66	21	0	43	0	0	0	202	4	206	0	0	0	146	1 857	2003	840	24.0%
1° JPL Tarma	661	4 520	5181	79	160	33	0	43	3	0	0	318	14	332	0	0	0	343	4 506	4849	1 190	26.7%
JPL La Oroya	1 005	1 743	2748	254	58	6	0	16	1	0	0	335	10	345	1	33	34	669	1 700	2369	1 200	27.9%
JPL Junín	292	799	1091	18	80	16	0	76	0	0	0	190	3	193	1	38	39	101	758	859	733	25.9%
JPL Jauja	377	2 915	3292	91	55	23	0	35	0	1	0	205	13	218	0	0	0	172	2 902	3074	1 042	19.7%
JPL Chupaca	737	1 398	2135	70	126	17	0	57	0	0	0	270	12	282	2	3	5	465	1 383	1848	1 200	22.5%

FUENTE: Formulario Estadístico Electrónico (FEE)





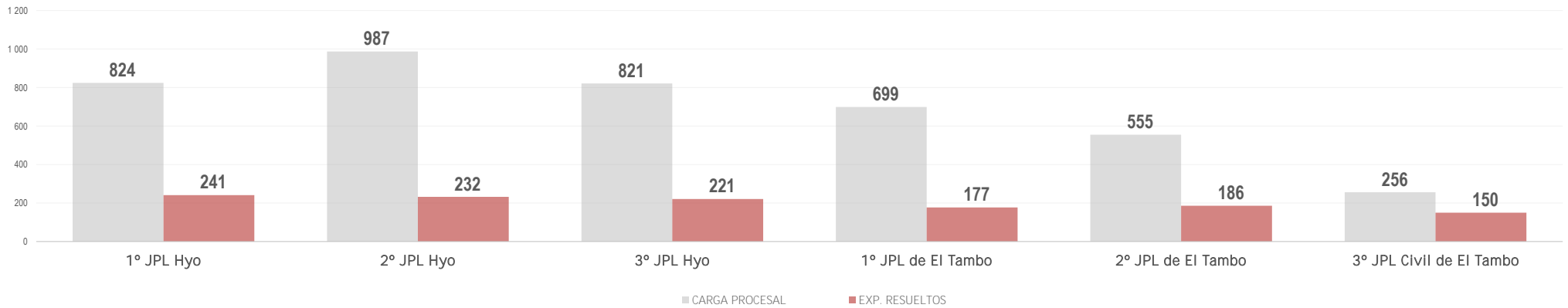
BOLETÍN ESTADÍSTICO INSTITUCIONAL

CARGA PROCESAL, EXPEDIENTES RESUELTOS Y CARGA PROCESAL PENDIENTE EN TRÁMITE Y EJECUCIÓN

ÓRGANOS JURISDICCIONALES	CARGA PROCESAL			EXPEDIENTES RESUELTOS											OTROS EGRESOS			CARGA PROCESAL PENDIENTE			EVOLUCIÓN DE LA PRODUCCIÓN	
	TRÁM.	EJEC.	TOTAL	Sentencias	Auto Final	Conciliados	Informe Final	Auto improcedente	APELACIONES			TRÁM.	EJEC.	TOTAL PROD. ACUM.	TRÁM.	EJEC.	TOTAL	TRÁM.	EJEC.	TOTAL	META PRELIMINAR	18.2% AVANCE ACUMULADO A MARZO
									Confirma	Revoca	Anula											
	A	B	C=A+B	D	E	F	G	H	I	J	K	L=D+E+F+G+H+I+J+K	M	N=L+M	O	P	Q=O+P	R=-A-L-O	S=B-M-P	T=R+S		
JPL Concepción	253	2 673	2926	26	54	36	0	27	1	0	0	144	11	155	1	0	1	108	2 662	2770	776	18.6%
JPL Cajas	312	1 110	1422	38	47	12	0	30	0	0	0	127	15	142	0	1	1	185	1 094	1279	651	19.5%
JPL Pampas	279	1 193	1472	47	27	5	0	19	0	0	0	98	14	112	0	0	0	181	1 179	1360	587	16.7%
JPL Acobamba	161	717	878	11	72	0	0	2	0	0	0	85	11	96	0	0	0	76	706	782	430	19.8%
JPL Surcubamba	145	342	487	14	65	8	0	0	0	0	0	87	2	89	0	0	0	58	340	398	315	27.6%

FUENTE: Formulario Estadístico Electrónico (FEE)

JUZGADOS DE PAZ LETRADOS
CARGA PROCESAL - EXPEDIENTES RESUELTOS (EN TRÁMITE)
Periodo: MARZO 2026





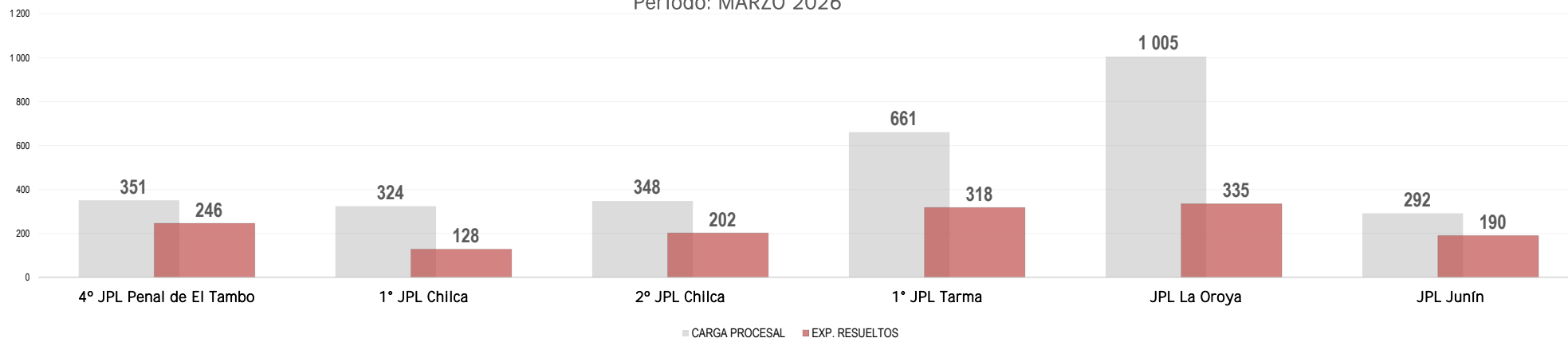
BOLETÍN ESTADÍSTICO INSTITUCIONAL

CARGA PROCESAL, EXPEDIENTES RESUELTOS Y CARGA PROCESAL PENDIENTE EN TRÁMITE Y EJECUCIÓN

JUZGADOS DE PAZ LETRADOS

CARGA PROCESAL - EXPEDIENTES RESUELTOS (EN TRÁMITE)

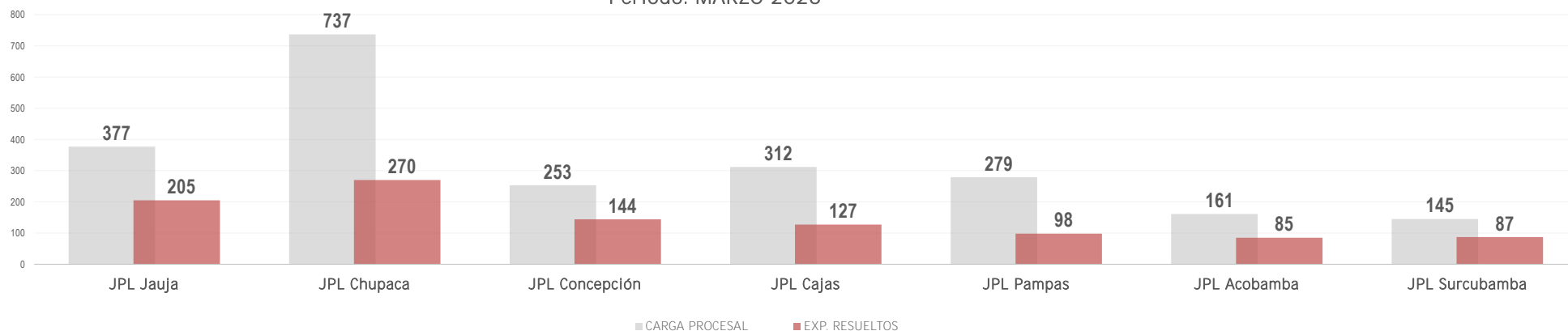
Periodo: MARZO 2026



JUZGADOS DE PAZ LETRADOS

CARGA PROCESAL - EXPEDIENTES RESUELTOS (EN TRÁMITE)

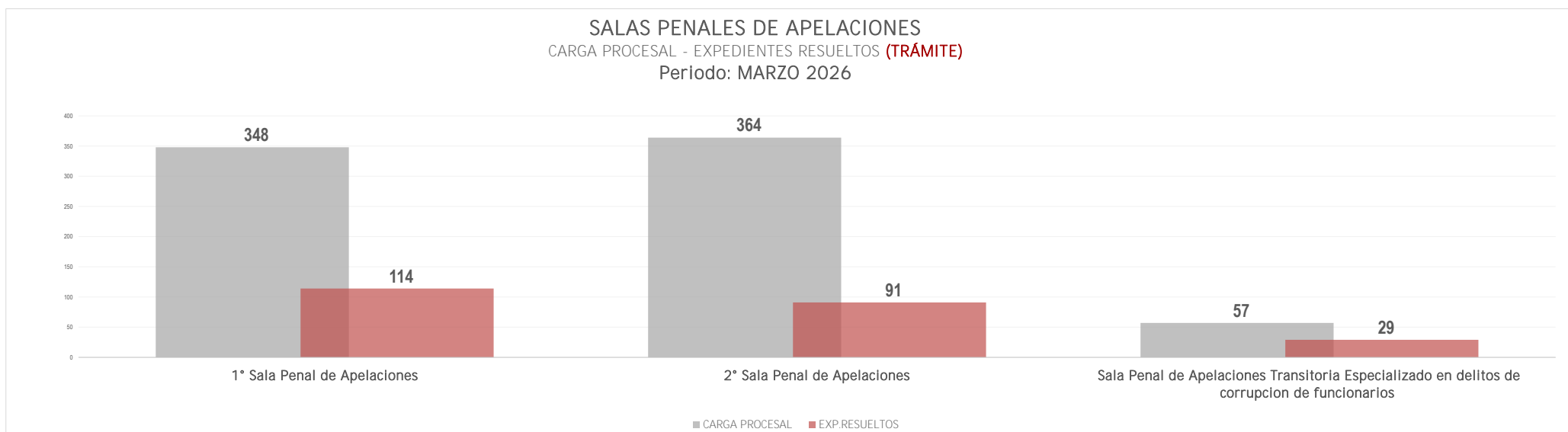
Periodo: MARZO 2026



ÓRGANOS JURISDICCIONALES	CARGA PROCESAL			EXPEDIENTES RESUELTOS											OTROS EGRESOS			CARGA PROCESAL PENDIENTE			EVOLUCIÓN DE LA PRODUCCIÓN	
	TRÁM.	EJEC.	TOTAL	Sentencias	Auto Final	Conciliados	Informe Final	Auto Improcedente	APELACIONES			TRÁM.	EJEC.	TOTAL PROD. ACUM.	TRÁM.	EJEC.	TOTAL	TRÁM.	EJEC.	TOTAL	META DE PRODUCCIÓN ESPERADA A MARZO	100% AVANCE ACUMULADO A MARZO
									Confirma	Revoca	Anula											
	A	B	C=A+B	D	E	F	G	H	I	J	K	M	N=L+M	O	P	Q=O+P	R=A-L-O	S=B-M-P	T=R+S			
SALAS PENALES SUPERIORES	769	25	794	3	4	0	0	0	160	23	44	234	0	234	11	0	11	524	25	549		
1° Sala Penal de Apelaciones	348	9	357	0	0	0	0	0	79	10	25	114	0	114	4	0	4	230	9	239	93	122.6%
2° Sala Penal de Apelaciones	364	15	379	2	4	0	0	0	61	10	14	91	0	91	5	0	5	268	15	283	93	97.8%
Sala Penal de Apelaciones Transitoria Especializado en delitos de corrupción de funcionarios	57	1	58	1	0	0	0	0	20	3	5	29	0	29	2	0	2	26	1	27	22	131.8%

FUENTE: Formulario Estadístico Electrónico (FEE)

SALAS PENALES DE APELACIONES
CARGA PROCESAL - EXPEDIENTES RESUELTOS (TRÁMITE)
Periodo: MARZO 2026



BOLETÍN ESTADÍSTICO INSTITUCIONAL

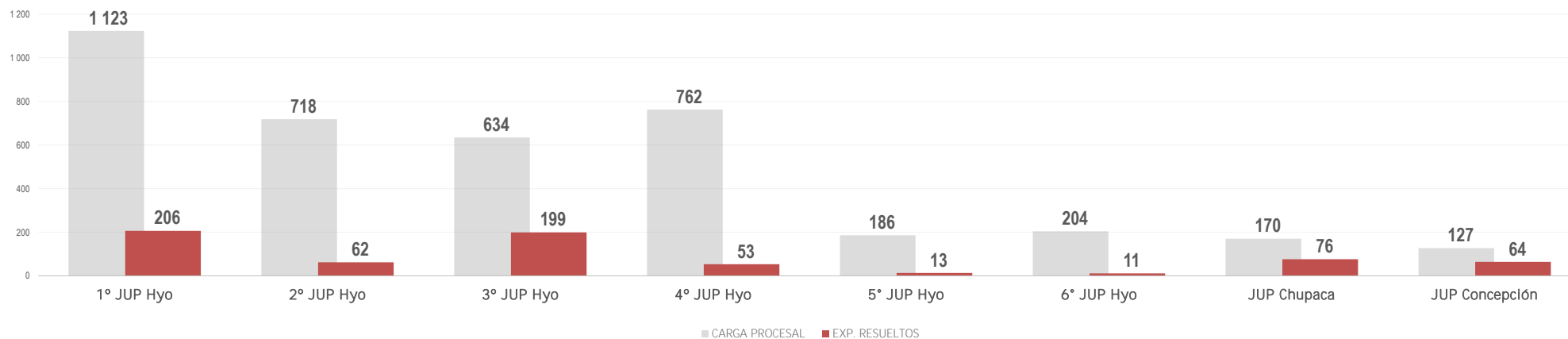
CARGA PROCESAL, EXPEDIENTES RESUELTOS Y CARGA PROCESAL PENDIENTE EN TRÁMITE Y EJECUCIÓN

ÓRGANOS JURISDICCIONALES	CARGA PROCESAL			EXPEDIENTES RESUELTOS										OTROS EGRESOS			CARGA PROCESAL PENDIENTE			EVOLUCIÓN DE LA PRODUCCIÓN		
	TRÁM.	EJEC.	TOTAL	Sentencias	Auto Final	Conciliados	Informe Final	Auto Improcedente	APELACIONES			TRÁM.	EJEC.	TOTAL PROD. ACUM.	TRÁM.	EJEC.	TOTAL	TRÁM.	EJEC.	TOTAL	META DE PRODUCCIÓN ESPERADA A MARZO	100% AVANCE ACUMULADO A MARZO
									Confirma	Revoca	Anula											
A	B	C=A+B	D	E	F	G	H	I	J	K	M	N=L+M	O	P	Q=O+P	R=A-L-O	S=B-M-P	T=R+S				
JUZGADOS PENALES UNIPERSONALES	4967	856	5823	947	27	0	0	5	4	0	3	986	17	1 003	112	40	152	3869	799	4668		
1° JUP Hyo	1 123	7	1130	202	4	0	0	0	0	0	0	206	1	207	19	2	21	898	4	902	118	174.6%
2° JUP Hyo	718	80	798	54	7	0	0	0	1	0	0	62	4	66	9	7	16	647	69	716	59	105.1%
3° JUP Hyo	634	9	643	199	0	0	0	0	0	0	0	199	0	199	15	1	16	420	8	428	118	168.6%
4° JUP Hyo	762	122	884	43	3	0	0	2	3	0	2	53	1	54	12	11	23	697	110	807	59	89.8%
5° JUP Hyo	186	12	198	9	2	0	0	2	0	0	0	13	0	13	2	4	6	171	8	179	9	144.4%
6° JUP Hyo	204	2	206	10	0	0	0	1	0	0	0	11	0	11	5	1	6	188	1	189	9	122.2%
JUP Chupaca	170	54	224	73	2	0	0	0	0	0	1	76	2	78	1	0	1	93	52	145	59	128.8%
JUP Concepción	127	75	202	63	1	0	0	0	0	0	0	64	0	64	1	0	1	62	75	137	59	108.5%
1° JUP Tarma	35	56	91	19	0	0	0	0	0	0	0	19	0	19	1	2	3	15	54	69	26	73.1%
2° JUP Tarma	40	52	92	16	1	0	0	0	0	0	0	17	1	18	1	3	4	22	48	70	30	56.7%
3° JUP Tarma	36	49	85	15	0	0	0	0	0	0	0	15	1	16	3	5	8	18	43	61	25	60.0%
JUP Junín	47	75	122	15	0	0	0	0	0	0	0	15	7	22	0	0	0	32	68	100	36	41.7%
JUP La Oroya	118	2	120	39	3	0	0	0	0	0	0	42	0	42	0	4	4	76	- 2	74	59	71.2%
1° JUP Jauja	265	12	277	58	0	0	0	0	0	0	0	58	0	58	29	0	29	178	12	190	59	98.3%
2° JUP Jauja	331	3	334	68	0	0	0	0	0	0	0	68	0	68	12	0	12	251	3	254	59	115.3%
JUP Pampas	171	246	417	64	4	0	0	0	0	0	0	68	0	68	2	0	2	101	246	347	59	115.3%

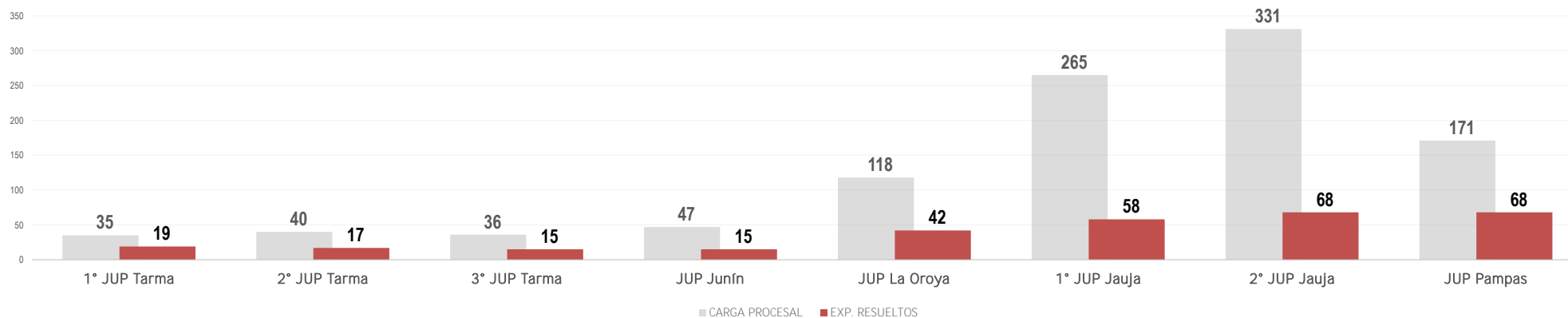
FUENTE: Formulario Estadístico Electrónico (FEE)



JUZGADOS PENALES UNIPERSONALES
CARGA PROCESAL - EXPEDIENTES RESUELTOS (TRÁMITE)
Periodo: MARZO 2026



JUZGADOS PENALES UNIPERSONALES
CARGA PROCESAL - EXPEDIENTES RESUELTOS (TRÁMITE)
Periodo: MARZO 2026

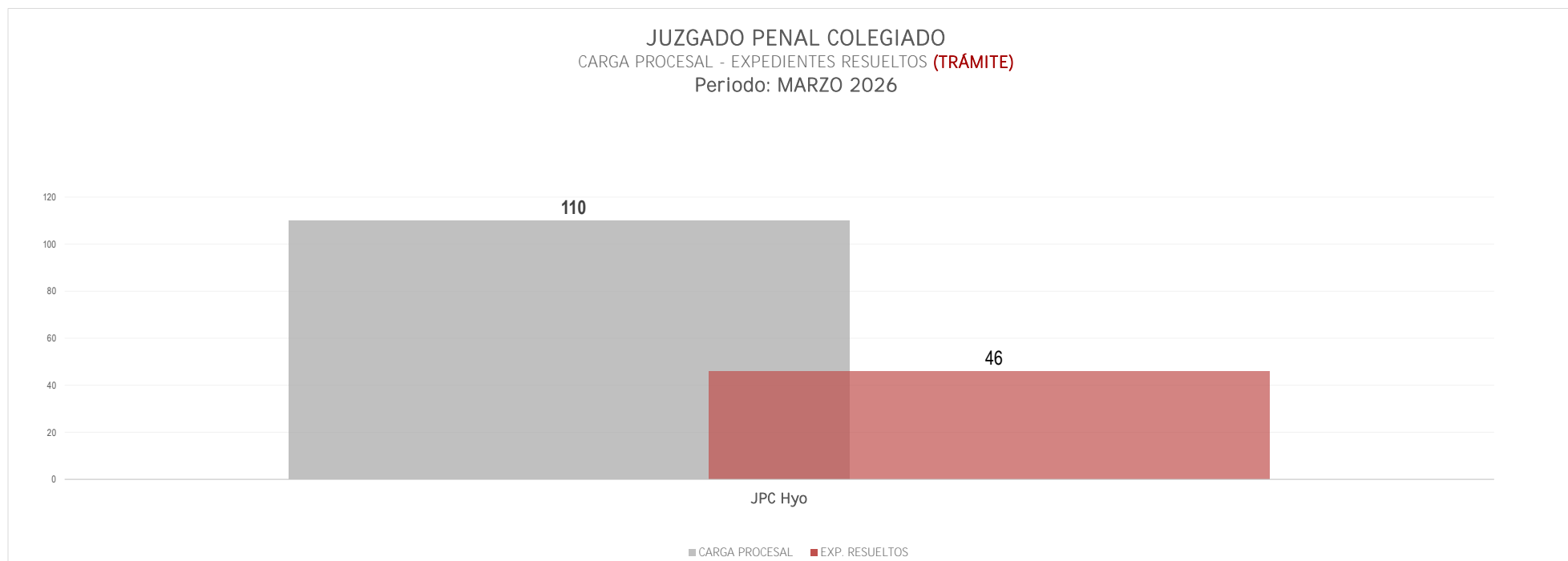


BOLETÍN ESTADÍSTICO INSTITUCIONAL

CARGA PROCESAL, EXPEDIENTES RESUELTOS Y CARGA PROCESAL PENDIENTE EN TRÁMITE Y EJECUCIÓN

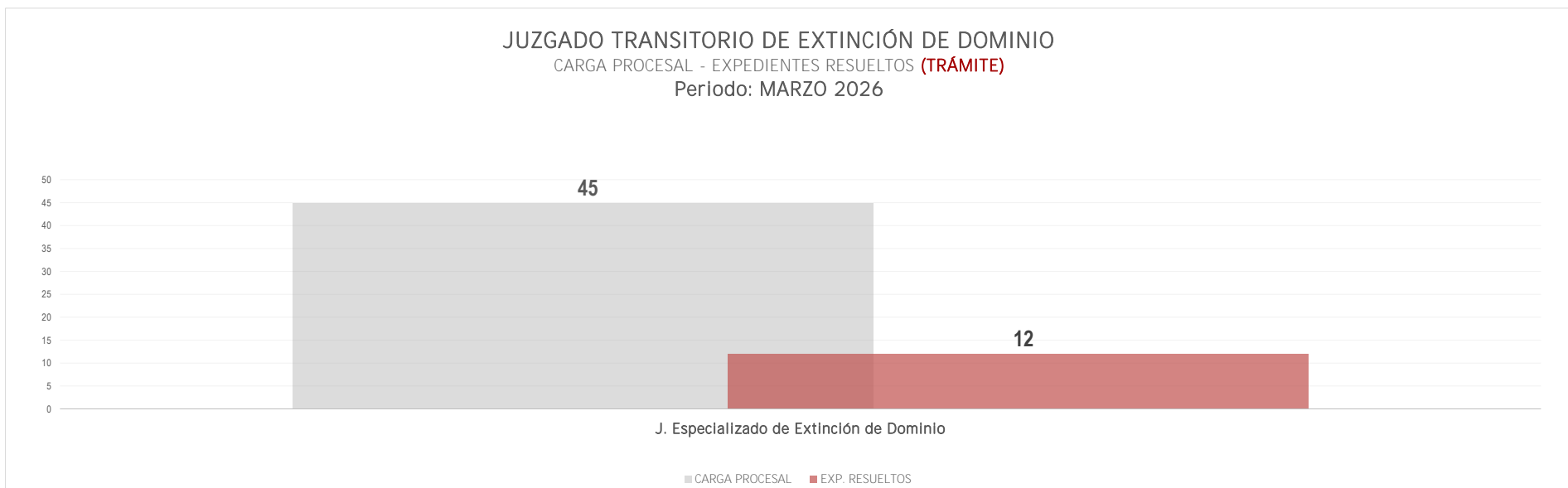
ÓRGANO JURISDICCIONAL	CARGA PROCESAL			EXPEDIENTES RESUELTOS										OTROS EGRESOS			CARGA PROCESAL PENDIENTE			EVOLUCIÓN DE LA PRODUCCIÓN		
	TRÁM.	EJEC.	TOTAL	Sentencias	Auto Final	Conciliados	Informe Final	Auto Improcedente	APELACIONES			TRÁM.	EJEC.	TOTAL PROD. ACUM.	TRÁM.	EJEC.	TOTAL	TRÁM.	EJEC.	TOTAL	META DE PRODUCCIÓN ESPERADA A MARZO	100% AVANCE ACUMULADO A MARZO
									Confirma	Revoca	Anula											
A	B	C=A+B	D	E	F	G	H	I	J	K	L=D+E+F+G+H++J+K	M	N=L+M	O	P	Q=O+P	R=A-L-O	S=B-M-P	T=R+S			
JUZGADO PENAL COLEGIADO	110	27	137	44	2	0	0	0	0	0	0	46	0	46	2	15	17	62	12	74		100%
JPC Hyo	110	27	137	44	2	0	0	0	0	0	0	46	0	46	2	15	17	62	12	74	35	131.4%

FUENTE: Formulario Estadístico Electrónico (FEE)



ÓRGANO JURISDICCIONAL	CARGA PROCESAL			EXPEDIENTES RESUELTOS										OTROS EGRESOS			CARGA PROCESAL PENDIENTE			EVOLUCIÓN DE LA PRODUCCIÓN		
	TRÁM.	EJEC.	TOTAL	Sentencias	Auto Final	Conciliados	Informe Final	Auto Improcedente	APELACIONES			TRÁM.	EJEC.	TOTAL PROD. ACUM.	TRÁM.	EJEC.	TOTAL	TRÁM.	EJEC.	TOTAL	META DE PRODUCCIÓN ESPERADA A MARZO	100% AVANCE ACUMULADO A MARZO
									Confirma	Revoca	Anula											
A	B	C=A+B	D	E	F	G	H	I	J	K	L=D+E+F+G+H+I+J+K	M	N=L+M	O	P	Q=O+P	R=A-L-O	S=B-M-P	T=R+S			
JUZGADO ESPECIALIZADO DE EXTINCIÓN DE DOMINIO	45	1	46	9	0	0	0	3	0	0	0	12	0	12	0	0	0	33	1	34		100%
J. Especializado de Extinción de Dominio	45	1	46	9	0	0	0	3	0	0	0	12	0	12	0	0	0	33	1	34	17	70.6%

FUENTE: Formulario Estadístico Electrónico (FEE)



BOLETÍN ESTADÍSTICO INSTITUCIONAL

CARGA PROCESAL, EXPEDIENTES RESUELTOS Y CARGA PROCESAL PENDIENTE EN TRÁMITE Y EJECUCIÓN

ÓRGANOS JURISDICCIONALES	CARGA PROCESAL			EXPEDIENTES RESUELTOS										OTROS EGRESOS			CARGA PROCESAL PENDIENTE			EVOLUCIÓN DE LA PRODUCCIÓN		
	TRÁM.	EJEC.	TOTAL	Sentencias	Auto Final	Conciliados	Informe Final	Auto Improcedente	APELACIONES			TRÁM.	EJEC.	TOTAL PROD. ACUM.	TRÁM.	EJEC.	TOTAL	TRÁM.	EJEC.	TOTAL	META DE PRODUCCIÓN ESPERADA A MARZO	100% AVANCE ACUMULADO A MARZO
									Confirma	Revoca	Anula											
A	B	C=A+B	D	E	F	G	H	I	J	K	L=D+E+F+G+H+I+J+K	M	N=L+M	O	P	Q=O+P	R=A-L-O	S=B-M-P	T=R+S			
JUZGADOS DE INVESTIGACIÓN PREPARATORIA	7287	20374	27661	126	1474	0	0	20	0	0	0	1620	327	1 947	17	1	18	5650	20046	25696		
1° JIP Hyo	786	874	1660	15	71	0	0	4	0	0	0	90	42	132	1	0	1	695	832	1527	87	103.4%
2° JIP Hyo	841	963	1804	9	75	0	0	0	0	0	0	84	21	105	2	1	3	755	941	1696	87	96.6%
3° JIP Hyo	847	4 231	5078	8	345	0	0	5	0	0	0	358	37	395	2	0	2	487	4 194	4681	181	197.8%
4° JIP Hyo	717	3 797	4514	15	231	0	0	5	0	0	0	251	50	301	2	0	2	464	3 747	4211	181	138.7%
5° JIP Hyo	268	207	475	2	20	0	0	2	0	0	0	24	1	25	0	0	0	244	206	450	20	120.0%
6° JIP Hyo	813	791	1604	25	96	0	0	2	0	0	0	123	10	133	0	0	0	690	781	1471	87	141.4%
8° JIP Hyo	237	144	381	3	19	0	0	0	0	0	0	22	2	24	1	0	1	214	142	356	20	110.0%
1° JIP Tarma	58	512	570	3	30	0	0	0	0	0	0	33	10	43	2	0	2	23	502	525	43	76.7%
2° JIP Tarma	122	1 099	1221	5	53	0	0	0	0	0	0	58	12	70	1	0	1	63	1 087	1150	93	62.4%
1° JIP Jauja	482	2 105	2587	7	88	0	0	0	0	0	0	95	1	96	0	0	0	387	2 104	2491	87	109.2%
2° JIP Jauja	381	379	760	7	72	0	0	0	0	0	0	79	0	79	2	0	2	300	379	679	87	90.8%

FUENTE: Formulario Estadístico Electrónico (FEE)



Jr. Parra del Riego N° 400
El Tambo, Huancayo



Central Telefónica
064-481490



<http://csjunin.gob.pe/>

"Justicia pronta, honesta e inclusiva"
Gestión 2025 - 2026



Corte Superior de
Justicia de Junín

BOLETÍN ESTADÍSTICO INSTITUCIONAL

CARGA PROCESAL, EXPEDIENTES RESUELTOS Y CARGA PROCESAL PENDIENTE EN TRÁMITE Y EJECUCIÓN

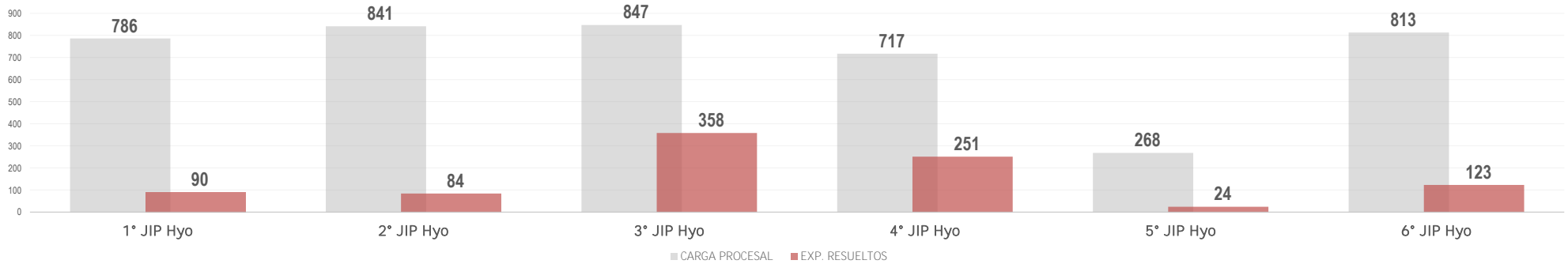
ÓRGANOS JURISDICCIONALES	CARGA PROCESAL			EXPEDIENTES RESUELTOS										OTROS EGRESOS			CARGA PROCESAL PENDIENTE			EVOLUCIÓN DE LA PRODUCCIÓN		
	TRÁM.	EJEC.	TOTAL	Sentencias	Auto Final	Conciliados	Informe Final	Auto Improcedente	APELACIONES			TRÁM.	EJEC.	TOTAL PROD. ACUM.	TRÁM.	EJEC.	TOTAL	TRÁM.	EJEC.	TOTAL	META DE PRODUCCIÓN ESPERADA A MARZO	100% AVANCE ACUMULADO A MARZO
									Confirma	Revoca	Anula											
	A	B	C=A+B	D	E	F	G	H	I	J	K	L=D+E+F+G+H+I+J+K	M	N=L+M	O	P	Q=O+P	R=A-L-O	S=B-M-P	T=R+S		
JIP Pampas	568	1 786	2354	3	90	0	0	0	0	0	0	93	35	128	0	0	0	475	1 751	2226	87	106.9%
JIP Chupaca	604	1 088	1692	14	129	0	0	1	0	0	0	144	4	148	0	0	0	460	1 084	1544	87	165.5%
JIP Concepción	388	1 155	1543	6	106	0	0	1	0	0	0	113	83	196	4	0	4	271	1 072	1343	87	129.9%
JIP La Oroya	64	1 011	1075	2	24	0	0	0	0	0	0	26	10	36	0	0	0	38	1 001	1039	49	53.1%
JIP Junín	111	232	343	2	25	0	0	0	0	0	0	27	9	36	0	0	0	84	223	307	85	31.8%

FUENTE: Formulario Estadístico Electrónico (FEE)

JUZGADOS DE INVESTIGACIÓN PREPARATORIA

CARGA PROCESAL - EXPEDIENTES RESUELTOS (EN TRÁMITE)

Periodo : MARZO 2026



Jr. Parra del Riego N° 400
El Tambo, Huancayo



Central Telefónica
064-481490



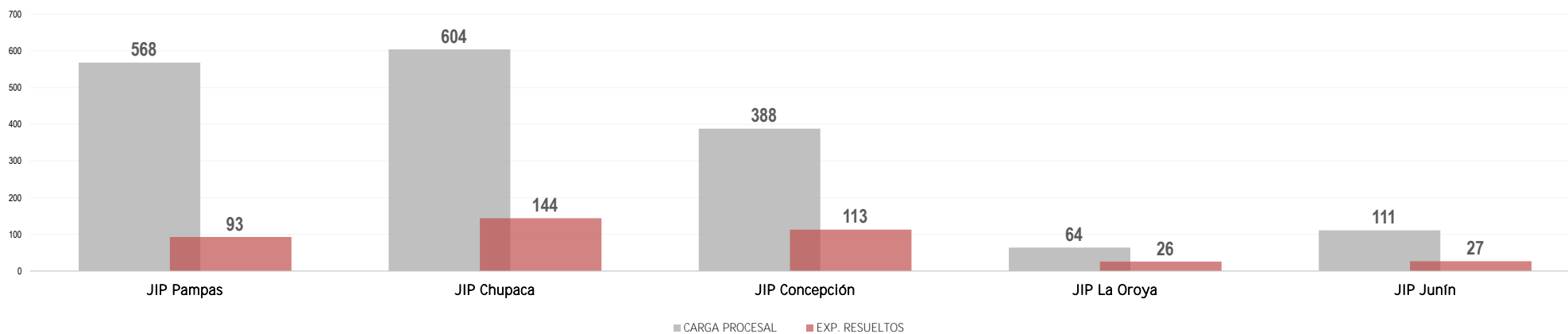
<http://csjunin.gob.pe/>

“Justicia pronta, honesta e inclusiva”
Gestión 2025 - 2026

JUZGADOS DE INVESTIGACIÓN PREPARATORIA

CARGA PROCESAL - EXPEDIENTES RESUELTOS (TRÁMITE)

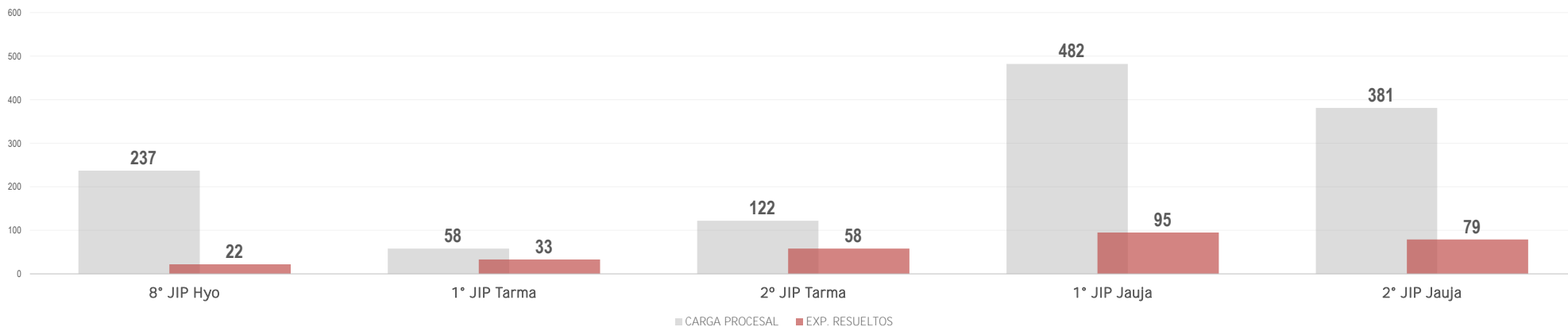
Período: MARZO 2026



JUZGADOS DE INVESTIGACIÓN PREPARATORIA

CARGA PROCESAL - EXPEDIENTES RESUELTOS (TRÁMITE)

Periodo: MARZO 2026





BOLETÍN ESTADÍSTICO INSTITUCIONAL

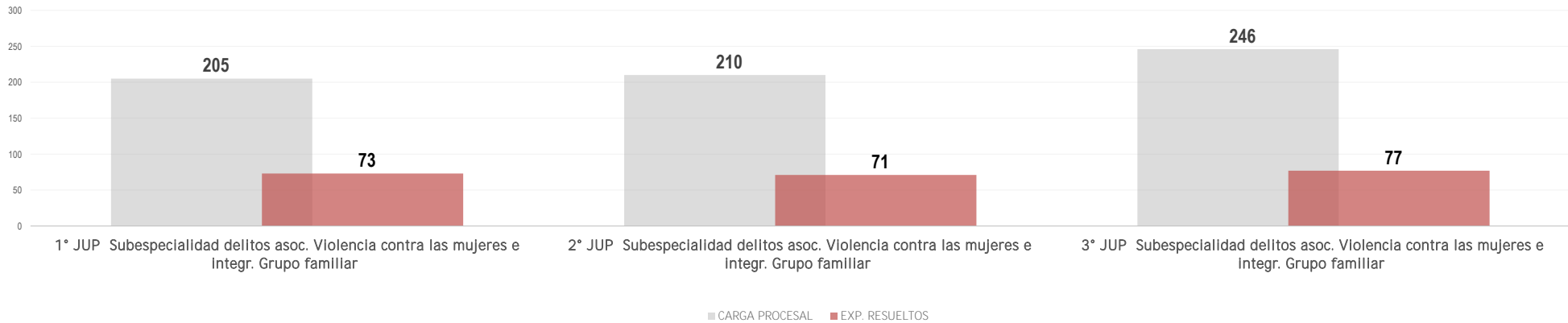
CARGA PROCESAL, EXPEDIENTES RESUELTOS Y CARGA PROCESAL PENDIENTE EN TRÁMITE Y EJECUCIÓN

ÓRGANOS JURISDICCIONALES	CARGA PROCESAL			EXPEDIENTES RESUELTOS										OTROS EGRESOS			CARGA PROCESAL PENDIENTE			EVOLUCIÓN DE LA PRODUCCIÓN		
	TRÁM.	EJEC.	TOTAL	Sentencias	Auto Final	Concluidos	Informe Final	Auto Improcedente	APELACIONES			TRÁM.	EJEC.	TOTAL PROD. ACUM.	TRÁM.	EJEC.	TOTAL	TRÁM.	EJEC.	TOTAL	META DE PRODUCCIÓN ESPERADA A MARZO	100% AVANCE ACUMULADO A MARZO
	A	B	C=A+B						Confirma	Revoca	Anula											
JUZGADOS PENALES UNIPERSONALES - SNEJ	661	45	706	216	5	0	0	0	0	0	0	221	0	221	24	9	33	416	36	452		
1° JUP Subespecialidad delitos asoc. Violencia contra las mujeres e integr. Grupo familiar	205	18	223	73	0	0	0	0	0	0	0	73	0	73	7	3	10	125	15	140	59	123.7%
2° JUP Subespecialidad delitos asoc. Violencia contra las mujeres e integr. Grupo familiar	210	12	222	69	2	0	0	0	0	0	0	71	0	71	6	3	9	133	9	142	59	120.3%
3° JUP Subespecialidad delitos asoc. Violencia contra las mujeres e integr. Grupo familiar	246	15	261	74	3	0	0	0	0	0	0	77	0	77	11	3	14	158	12	170	59	130.5%

FUENTE: Formulario Estadístico Electrónico (FEE)

MÓDULO PENAL PARA LA SANCION DE DELITOS ASOCIADOS A LA VIOLENCIA CONTRA LAS MUJERES E INTEGRANTES DEL GRUPO FAMILIAR DEL SNEJ

CARGA PROCESAL - EXPEDIENTES RESUELTOS (TRÁMITE)
Periodo: MARZO 2026





BOLETÍN ESTADÍSTICO INSTITUCIONAL

CARGA PROCESAL, EXPEDIENTES RESUELTOS Y CARGA PROCESAL PENDIENTE EN TRÁMITE Y EJECUCIÓN

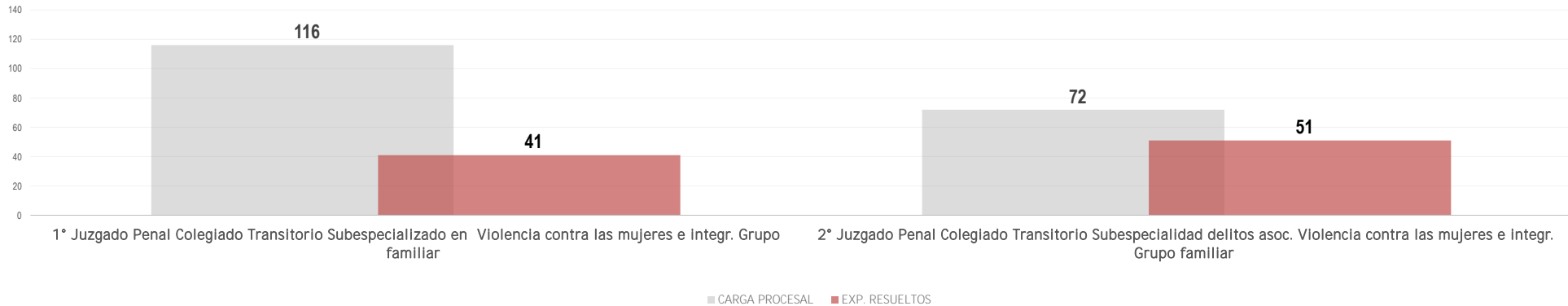
ÓRGANOS JURISDICCIONALES	CARGA PROCESAL			EXPEDIENTES RESUELTOS										OTROS EGRESOS			CARGA PROCESAL PENDIENTE			EVOLUCIÓN DE LA PRODUCCIÓN		
	TRÁM.	EJEC.	TOTAL	Sentencias	Auto Final	Conciliados	Informe Final	Auto Improcedente	APELACIONES			TRÁM.	EJEC.	TOTAL PROD. ACUM.	TRÁM.	EJEC.	TOTAL	TRÁM.	EJEC.	TOTAL	META DE PRODUCCIÓN ESPERADA A MARZO	100% AVANCE ACUMULADO A MARZO
									Confirma	Revoca	Anula											
A	B	C=A+B	D	E	F	G	H	I	J	K		M	N=L+M	O	P	Q=O+P	R=A-L-O	S=B-M-P	T=R+S			
JUZGADOS PENALES UNIPERSONALES - SNEJ	188	25	213	92	0	0	0	0	0	0	0	92	0	92	15	5	20	81	20	101		
1° Juzgado Penal Colegiado Transitorio Subespecializado en Violencia contra las mujeres e integr. Grupo familiar	116	17	133	41	0	0	0	0	0	0	0	41	0	41	14	3	17	61	14	75	35	117.1%
2° Juzgado Penal Colegiado Transitorio Subespecialidad delitos asoci. Violencia contra las mujeres e integr. Grupo familiar	72	8	80	51	0	0	0	0	0	0	0	51	0	51	1	2	3	20	6	26	35	145.7%

FUENTE: Formulario Estadístico Electrónico (FEE)

MÓDULO PENAL PARA LA SANCION DE DELITOS ASOCIADOS A LA VIOLENCIA CONTRA LAS MUJERES E INTEGRANTES DEL GRUPO FAMILIAR DEL SNEJ

CARGA PROCESAL - EXPEDIENTES RESUELTOS (TRÁMITE)

Periodo: MARZO 2026



ÓRGANOS JURISDICCIONALES	CARGA PROCESAL			EXPEDIENTES RESUELTOS										OTROS EGRESOS			CARGA PROCESAL PENDIENTE			EVOLUCIÓN DE LA PRODUCCIÓN		
	TRÁM.	EJEC.	TOTAL	Sentencias	Auto Final	Conciliados	Informe Final	Auto Improcedente	APELACIONES			TRÁM.	EJEC.	TOTAL PROD. ACUM.	TRÁM.	EJEC.	TOTAL	TRÁM.	EJEC.	TOTAL	META DE PRODUCCIÓN ESPERADA A MARZO	100% AVANCE ACUMULADO A MARZO
									Confirma	Revoca	Anula											
	A	B	C=A+B	D	E	F	G	H	I	J	K	L=D+E+F+G+H+I+J+K	M	N=L+M	O	P	Q=O+P	R=A-L-O	S=B-M-P	T=R+S		
JUZGADOS DE INVESTIGACIÓN PREPARATORIA - SNEJ	651	4855	5506	52	218	0	0	1	0	0	0	271	57	328	0	0	0	380	4798	5178		
1° JIP Subespecialidad delitos asoc. Violencia contra las mujeres e integr. Grupo familiar	223	1 595	1818	10	78	0	0	0	0	0	0	88	9	97	0	0	0	135	1 586	1721	87	101.1%
2° JIP Subespecialidad delitos asoc. Violencia contra las mujeres e integr. Grupo familiar	211	1 512	1723	27	66	0	0	1	0	0	0	94	35	129	0	0	0	117	1 477	1594	87	108.0%
3° JIP Subespecialidad delitos asoc. Violencia contra las mujeres e integr. Grupo familiar	217	1 748	1965	15	74	0	0	0	0	0	0	89	13	102	0	0	0	128	1 735	1863	87	102.3%

FUENTE: Formulario Estadístico Electrónico (FEE)

MÓDULO PENAL PARA LA SANCION DE DELITOS ASOCIADOS A LA VIOLENCIA CONTRA LAS MUJERES E INTEGRANTES DEL GRUPO FAMILIAR DEL SNEJ

CARGA PROCESAL - EXPEDIENTES RESUELTOS (TRÁMITE)

Periodo: MARZO 2025

