



PODER JUDICIAL DEL PERÚ
Corte Superior de Justicia de Junín

BOLETÍN ESTADÍSTICO INFORMATIVO



N° 011-2025

UNIDAD DE PLANEAMIENTO Y DESARROLLO
COORDINACIÓN DE ESTADÍSTICA

Central Telefónica:

(064) 481490 - Anexo 40027

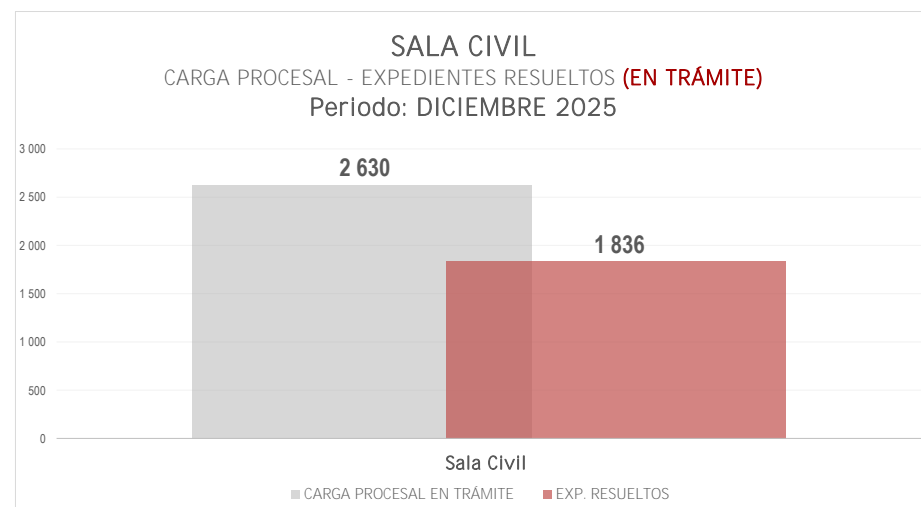
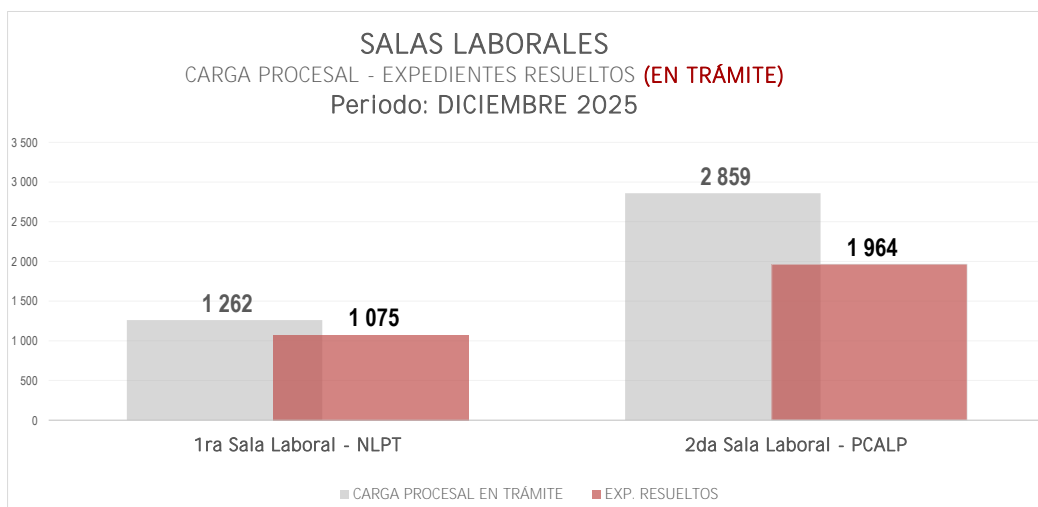


<http://csjjunin.gob.pe/>



ÓRGANOS JURISDICCIONALES	CARGA PROCESAL			EXPEDIENTES RESUELTOS											OTROS EGRESOS			CARGA PROCESAL PENDIENTE			EVOLUCIÓN DE LA PRODUCCIÓN	
	TRÁM.	EJEC.	TOTAL	Sentencias	Auto Final	Conciliados	Informe Final	Auto Improcedente	APELACIONES			TRÁM.	EJEC.	TOTAL PROD. ACUM.	TRÁM.	EJEC.	TOTAL	TRÁM.	EJEC.	TOTAL	META FINAL	100 % AVANCE ACUMULADO A DICIEMBRE
									Confirma	Revoca	Anula											
A	B	C=A+B	D	E	F	G	H	I	J	K	L=D+E+F+G+H+I+J+K	M	N=L+M	O	P	Q=O+P	R=A-L-O	S=B-M-P	T=R+S			
Salas Superiores	6751	90	6 841	76	52	0	0	62	2992	812	881	4875	5	4 880	30	6	36	1 846	79	1 925		
1ra Sala Laboral - NLPT	1 262	15	1 277	14	7	0	0	37	647	304	66	1 075	0	1 075	12	3	15	175	12	187	984	109.2%
2da Sala Laboral - PCALP	2 859	13	2 872	0	4	0	0	3	1 241	344	372	1 964	0	1 964	8	2	10	887	11	898	1 836	107.0%
Sala Civil	2 630	62	2 692	62	41	0	0	22	1 104	164	443	1 836	5	1 841	10	1	11	784	56	840	1 400	131.1%

FUENTE: Formulario Estadístico Electrónico (FEE)



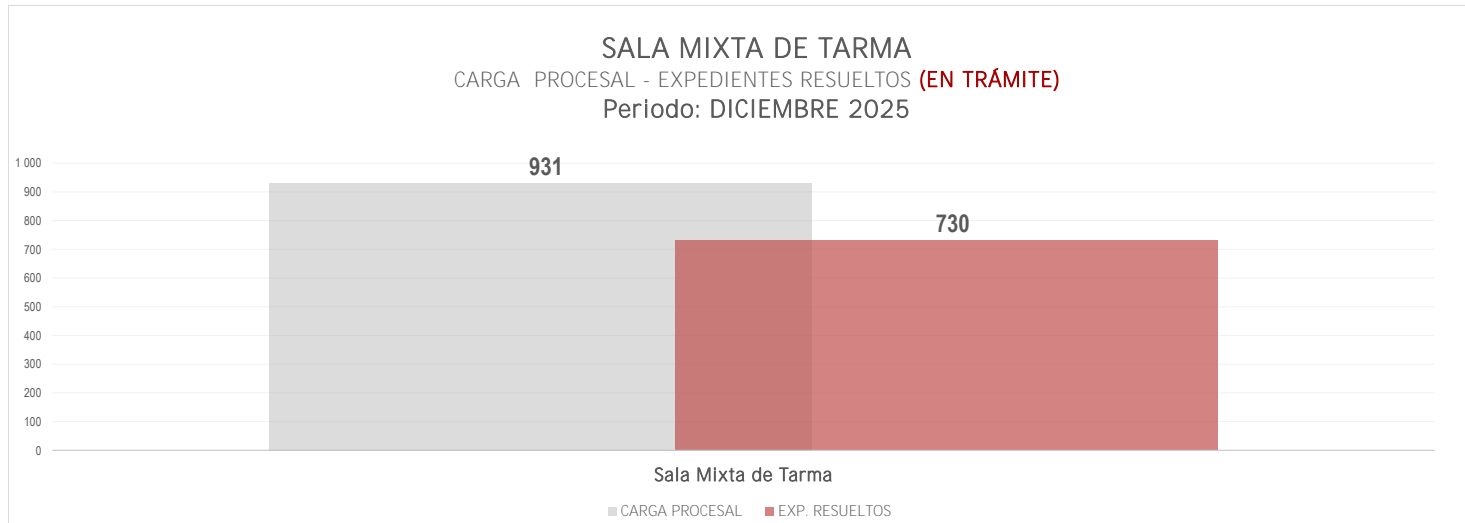


BOLETÍN ESTADÍSTICO INSTITUCIONAL

CARGA PROCESAL, EXPEDIENTES RESUELTOS Y CARGA PROCESAL PENDIENTE EN TRÁMITE Y EJECUCIÓN

ÓRGANOS JURISDICCIONALES	CARGA PROCESAL			EXPEDIENTES RESUELTOS											OTROS EGRESOS			CARGA PROCESAL PENDIENTE			EVOLUCIÓN DE LA PRODUCCIÓN	
	TRÁM.	EJEC.	TOTAL	Sentencias	Auto Final	Conciliados	Informe Final	Auto Improcedente	APELACIONES			TRÁM.	EJEC.	TOTAL PROD. ACUM.	TRÁM.	EJEC.	TOTAL	TRÁM.	EJEC.	TOTAL	META FINAL	100 % AVANCE ACUMULADO A DICIEMBRE
									Confirma	Revoca	Anula											
	A	B	C=A+B	D	E	F	G	H	I	J	K	L=D+E+F+G+H+I+J+K	M	N=L+M	O	P	Q=O+P	R=A-L-O	S=B-M-P	T=R+S		
Sala Superior Mixta	931	42	973	9	47	0	0	125	367	92	90	730	9	739	28	1	29	173	32	205		
Sala Mixta de Tarma	931	42	973	9	47	0	0	125	367	92	90	730	9	739	28	1	29	173	32	205	698	104.6%

FUENTE: Formulario Estadístico Electrónico (FEE)



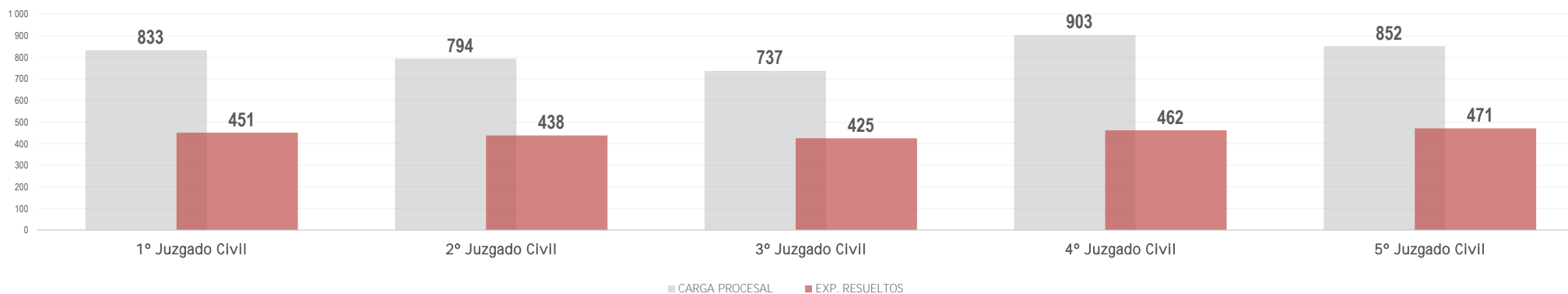
ÓRGANOS JURISDICCIONALES	CARGA PROCESAL			EXPEDIENTES RESUELTOS											OTROS EGRESOS			CARGA PROCESAL PENDIENTE			EVOLUCIÓN DE LA PRODUCCIÓN	
				Sentencias	Auto Final	Conciliados	Informe Final	Auto Improcedente	APELACIONES			TRÁM.	EJEC.	TOTAL PROD. ACUM.								
	Confirma	Revoca	Anula						TRÁM.	EJEC.	TOTAL				TRÁM.	EJEC.	TOTAL					
	A	B	C=A+B	D	E	F	G	H	I	J	K	L=D+E+F+G+H+I+J+K	M	N=L+M	O	P	Q=O+P	R=A-L-O	S=B-M-P	T=R+S	META FINAL	AVANCE ACUMULADO A DICIEMBRE
Módulo Civil Corporativo de Litigación Oral	4119	2952	7071	835	387	12	0	879	81	11	42	2 247	567	2 814	23	182	205	1849	2203	4052		100 %
1° Juzgado Civil	833	680	1 513	177	87	4	0	152	19	2	10	451	102	553	2	48	50	380	530	910	422	106.9%
2° Juzgado Civil	794	708	1 502	166	63	1	0	181	16	3	8	438	156	594	4	21	25	352	531	883	422	103.8%
3° Juzgado Civil	737	622	1 359	120	80	0	0	199	14	0	12	425	200	625	5	36	41	307	386	693	422	100.7%
4° Juzgado Civil	903	514	1 417	181	75	5	0	178	14	2	7	462	75	537	7	64	71	434	375	809	422	109.5%
5° Juzgado Civil	852	428	1 280	191	82	2	0	169	18	4	5	471	34	505	5	13	18	376	381	757	422	111.6%

FUENTE: Formulario Estadístico Electrónico (FEE)

MÓDULO CIVIL CORPORATIVO DE LITIGACIÓN ORAL

CARGA PROCESAL - EXPEDIENTES RESUELTOS (EN TRÁMITE)

Periodo: DICIEMBRE 2025

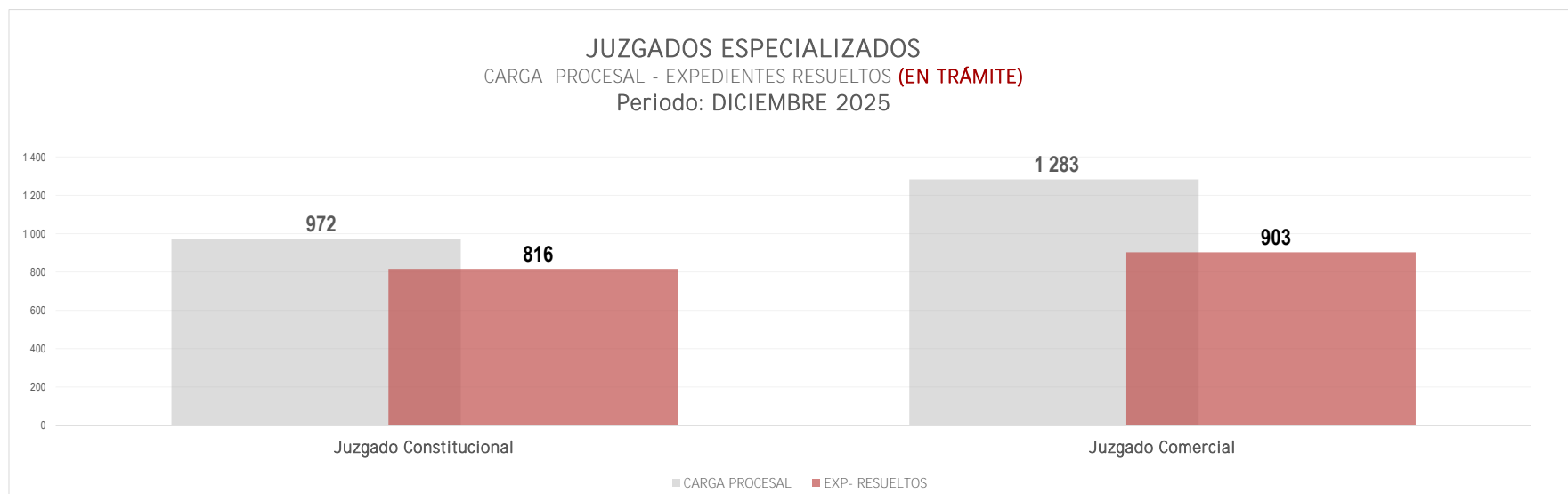


BOLETÍN ESTADÍSTICO INSTITUCIONAL

CARGA PROCESAL, EXPEDIENTES RESUELTOS Y CARGA PROCESAL PENDIENTE EN TRÁMITE Y EJECUCIÓN

ÓRGANOS JURISDICCIONALES	CARGA PROCESAL			EXPEDIENTES RESUELTOS											OTROS EGRESOS			CARGA PROCESAL PENDIENTE			EVOLUCIÓN DE LA PRODUCCIÓN	
	TRÁM.	EJEC.	TOTAL	Sentencias	Auto Final	Conciliados	Informe Final	Auto Improcedente	APELACIONES			TRÁM.	EJEC.	TOTAL PROD. ACUM.	TRÁM.	EJEC.	TOTAL	TRÁM.	EJEC.	TOTAL	META FINAL	100 % AVANCE ACUMULADO A DICIEMBRE
									Confirma	Revoca	Anula											
A	B	C=A+B	D	E	F	G	H	I	J	K	L=D+E+F+G+H+I+J+K	M	N=L+M	O	P	Q=O+P	R=A-L-O	S=B-M-P	T=R+S			
Juzgados Especializados	2255	2265	4520	753	880	0	0	58	16	4	8	1719	145	1 864	11	184	195	525	1936	2461		
Juzgado Constitucional	972	1 103	2 075	749	61	0	0	4	1	1	0	816	42	858	6	5	11	150	1 056	1 206	700	116.6%
Juzgado Comercial	1 283	1 162	2 445	4	819	0	0	54	15	3	8	903	103	1 006	5	179	184	375	880	1 255	900	100.3%

FUENTE: Formulario Estadístico Electrónico (FEE)



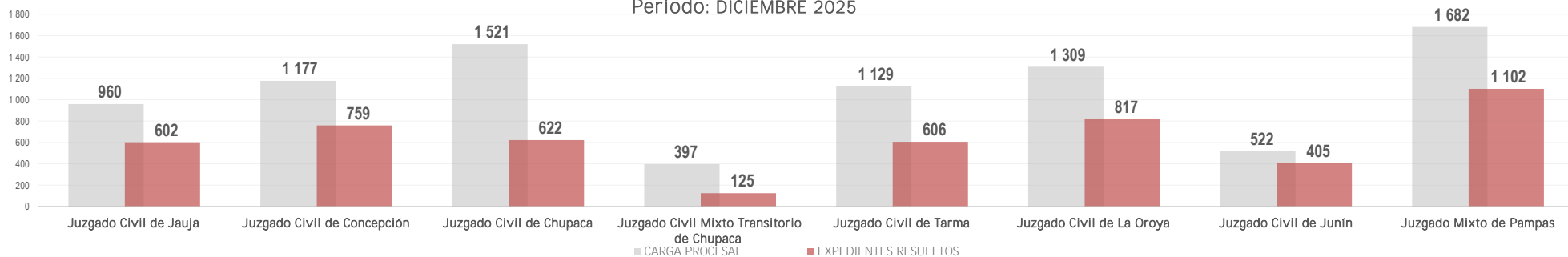
ÓRGANOS JURISDICCIONALES	CARGA PROCESAL			EXPEDIENTES RESUELTOS											OTROS EGRESOS			CARGA PROCESAL PENDIENTE			EVOLUCIÓN DE LA PRODUCCIÓN	
	TRÁM.	EJEC.	TOTAL	Sentencias	Auto Final	Conciliados	Informe Final	Auto improcedente	APELACIONES			TRÁM.	EJEC.	TOTAL PROD. ACUM.	TRÁM.	EJEC.	TOTAL	TRÁM.	EJEC.	TOTAL	META FINAL	100 % AVANCE ACUMULADO A DICIEMBRE
									Confirma	Revoca	Anula											
	A	B	C=A+B	D	E	F	G	H	I	J	K	L=D+E+F+G+H+I+J+K	M	N=L+M	O	P	Q=O+P	R=A-L-O	S=B-M-P	T=R+S		
Juzgados Civiles y Mixto	8697	17031	25728	1758	2251	90	0	375	411	59	94	5038	264	5 302	418	775	1193	3241	15992	19233		
Juzgado Civil de Jauja	960	3 150	4 110	303	122	1	0	134	24	6	12	602	66	668	0	160	160	358	2 924	3 282	600	100.3%
Juzgado Civil de Concepción	1 177	2 996	4 173	143	482	5	0	83	35	2	9	759	6	765	2	12	14	416	2 978	3 394	873	86.9%
Juzgado Civil de Chupaca	1 521	1 183	2 704	323	161	4	0	47	72	1	14	622	21	643	376	1	377	523	1 161	1 684	600	103.7%
Juzgado Civil Mixto Transitorio de Chupaca	397	37	434	66	54	4	0	1	0	0	0	125	3	128	18	5	23	254	29	283	600	20.8%
Juzgado Civil de Tarma	1 129	1 386	2 515	269	220	20	0	9	61	13	14	606	65	671	10	108	118	513	1 213	1 726	600	101.0%
Juzgado Civil de La Oroya	1 309	2 572	3 881	221	337	51	0	1	159	11	37	817	56	873	4	270	274	488	2 246	2 734	815	100.2%
Juzgado Civil de Junín	522	918	1 440	113	189	3	0	80	14	4	2	405	19	424	7	0	7	110	899	1 009	394	102.8%
Juzgado Mixto de Pampas	1 682	4 789	6 471	320	686	2	0	20	46	22	6	1 102	28	1 130	1	219	220	579	4 542	5 121	1 100	100.2%

FUENTE: Formulario Estadístico Electrónico (FEE)

JUZGADOS ESPECIALIZADOS CIVILES Y MIXTO

CARGA PROCESAL - EXPEDIENTES RESUELTOS (EN TRÁMITE)

Periodo: DICIEMBRE 2025



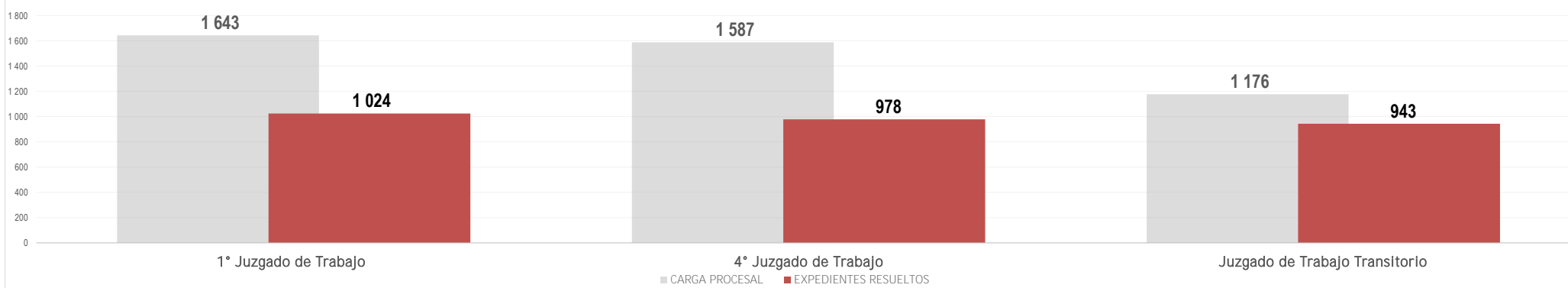
BOLETÍN ESTADÍSTICO INSTITUCIONAL

CARGA PROCESAL, EXPEDIENTES RESUELTOS Y CARGA PROCESAL PENDIENTE EN TRÁMITE Y EJECUCIÓN

ÓRGANOS JURISDICCIONALES	CARGA PROCESAL			EXPEDIENTES RESUELTOS											OTROS EGRESOS			CARGA PROCESAL PENDIENTE			EVOLUCIÓN DE LA PRODUCCIÓN	
	TRÁM.	EJEC.	TOTAL	Sentencias	Auto Final	Conciliados	Informe Final	Auto Improcedente	APELACIONES			TRÁM.	EJEC.	TOTAL PROD. ACUM.	TRÁM.	EJEC.	TOTAL	TRÁM.	EJEC.	TOTAL	META FINAL	100 % AVANCE ACUMULADO A DICIEMBRE
									Confirma	Revoca	Anula											
	A	B	C=A+B	D	E	F	G	H	I	J	K	L=D+E+F+G+H+I+J+K	M	N=L+M	O	P	Q=O+P	R=A-L-O	S=B-M-P	T=R+S		
Módulo Corporativo PCALP	4406	15343	19 749	2654	144	0	0	145	2	0	0	2945	51	2 996	725	3639	4364	736	11653	12389		
1° Juzgado de Trabajo	1 643	7 459	9 102	954	5	0	0	63	2	0	0	1 024	30	1 054	364	1 273	1 637	255	6 156	6 411	945	108.4%
4° Juzgado de Trabajo	1 587	7 112	8 699	865	35	0	0	78	0	0	0	978	21	999	322	2 090	2 412	287	5 001	5 288	945	103.5%
Juzgado de Trabajo Transitorio	1 176	772	1 948	835	104	0	0	4	0	0	0	943	0	943	39	276	315	194	496	690	945	99.8%

FUENTE: Formulario Estadístico Electrónico (FEE)

MÓDULO CORPORATIVO LABORAL PCALP
CARGA PROCESAL - EXPEDIENTES RESUELTOS (EN TRÁMITE)
Periodo: DICIEMBRE 2025



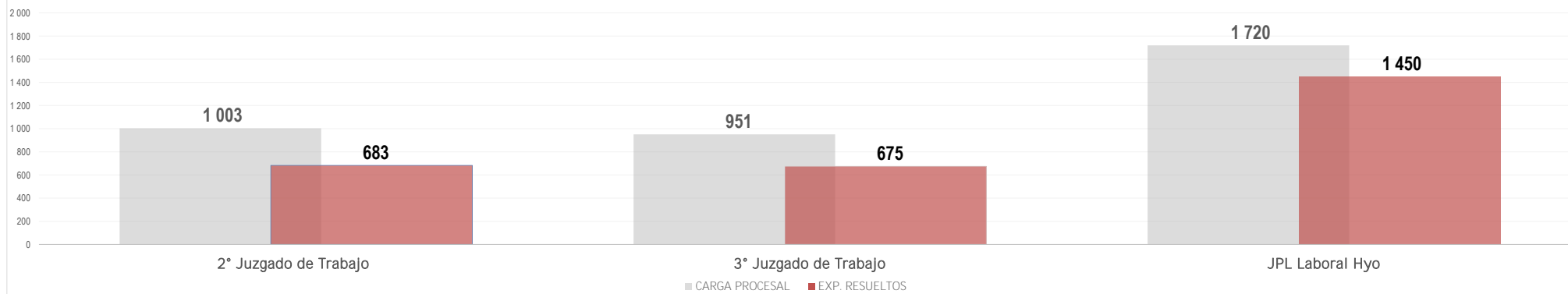
BOLETÍN ESTADÍSTICO INSTITUCIONAL

CARGA PROCESAL, EXPEDIENTES RESUELTOS Y CARGA PROCESAL PENDIENTE EN TRÁMITE Y EJECUCIÓN

ÓRGANOS JURISDICCIONALES	CARGA PROCESAL			EXPEDIENTES RESUELTOS										OTROS EGRESOS			CARGA PROCESAL PENDIENTE			EVOLUCIÓN DE LA PRODUCCIÓN		
	TRÁM.	EJEC.	TOTAL	Sentencias	Auto Final	Conciliados	Informe Final	Auto Improcedente	APELACIONES			TRÁM.	EJEC.	TOTAL PROD. ACUM.	TRÁM.	EJEC.	TOTAL	TRÁM.	EJEC.	TOTAL	META FINAL	100 % AVANCE ACUMULADO A DICIEMBRE
									Confirma	Revoca	Anula											
	A	B	C=A+B	D	E	F	G	H	I	J	K	L=D+E+F+G+H+I+J+K	M	N=L+M	O	P	Q=O+P	R=A-L-O	S=B-M-P	T=R+S		
Módulo Corporativo NLPT	3674	10072	13 746	2097	228	22	0	48	301	57	55	2 808	233	3 041	8	2459	2467	858	7380	8238		
2° Juzgado de Trabajo	1 003	2 355	3 358	387	73	3	0	17	143	27	33	683	49	732	1	230	231	319	2 076	2 395	550	124.2%
3° Juzgado de Trabajo	951	2 382	3 333	397	40	9	0	19	158	30	22	675	54	729	7	205	212	269	2 123	2 392	550	122.7%
JPL Laboral Hyo	1 720	5 335	7 055	1 313	115	10	0	12	0	0	0	1 450	130	1 580	0	2 024	2 024	270	3 181	3 451	1 340	108.2%

FUENTE: Formulario Estadístico Electrónico (FEE)

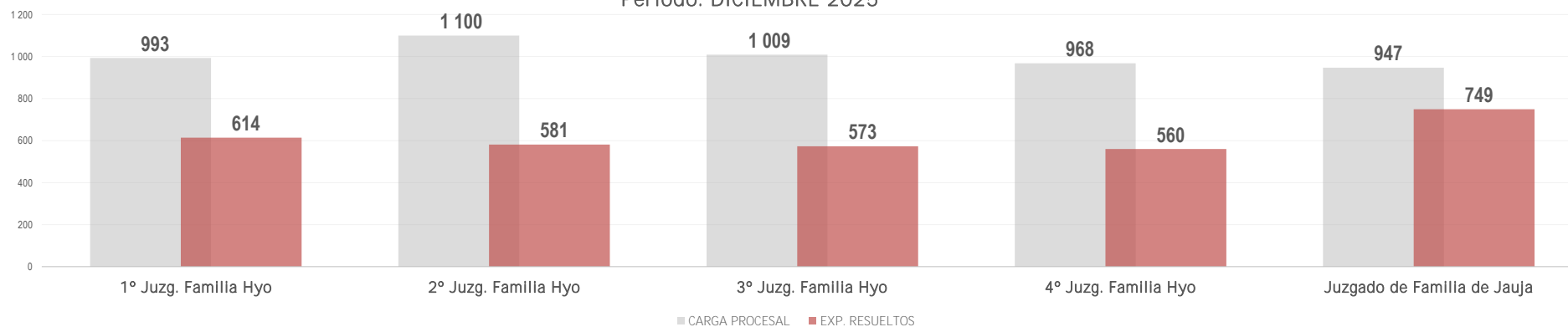
MÓDULO CORPORATIVO LABORAL - NLPT
CARGA PROCESAL - EXPEDIENTES RESUELTOS (EN TRÁMITE)
Periodo: DICIEMBRE 2025



ÓRGANOS JURISDICCIONALES	CARGA PROCESAL			EXPEDIENTES RESUELTOS										OTROS EGRESOS			CARGA PROCESAL PENDIENTE			EVOLUCIÓN DE LA PRODUCCIÓN		
	TRÁM.	EJEC.	TOTAL	Sentencias	Auto Final	Conciliados	Informe Final	Auto Improcedente	APELACIONES			TRÁM.	EJEC.	TOTAL PROD. ACUM.	TRÁM.	EJEC.	TOTAL	TRÁM.	EJEC.	TOTAL	META FINAL	100 % AVANCE ACUMULADO A DICIEMBRE
									Confirma	Revoca	Anula											
A	B	C=A+B	D	E	F	G	H	I	J	K	L=D+E+F+G+H+I+J+K	M	N=L+M	O	P	Q=O+P	R=A-L-O	S=B-M-P	T=R+S			
Módulo Especializado de Familia	5017	19515	24532	599	1250	110	0	274	625	102	117	3077	399	3 476	11	108	119	1929	19008	20 937		
1° Juzg. Familia Hyo	993	3 567	4 560	192	155	42	0	22	190	9	4	614	24	638	3	0	3	376	3 543	3 919	500	122.8%
2° Juzg. Familia Hyo	1 100	5 300	6 400	123	183	14	0	62	175	5	19	581	191	772	2	1	3	517	5 108	5 625	500	116.2%
3° Juzg. Familia Hyo	1 009	4 618	5 627	98	179	23	0	77	122	46	28	573	98	671	6	83	89	430	4 437	4 867	500	114.6%
4° Juzg. Familia Hyo	968	4 737	5 705	127	127	27	0	101	103	36	39	560	16	576	0	0	0	408	4 721	5 129	500	112.0%
Juzgado de Familia de Jauja	947	1 293	2 240	59	606	4	0	12	35	6	27	749	70	819	0	24	24	198	1 199	1 397	733	102.2%

FUENTE: Formulario Estadístico Electrónico (FEE)

MÓDULO ESPECIALIZADO DE FAMILIA
CARGA PROCESAL - EXPEDIENTES RESUELTOS (EN TRÁMITE)
Periodo: DICIEMBRE 2025



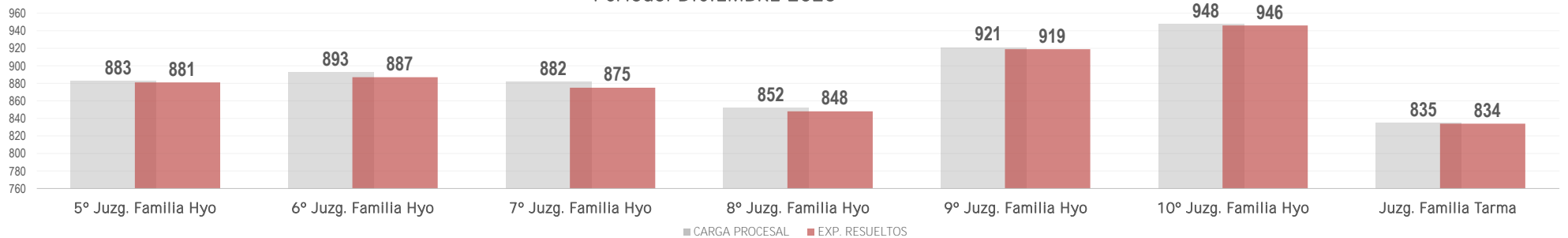
BOLETÍN ESTADÍSTICO INSTITUCIONAL

CARGA PROCESAL, EXPEDIENTES RESUELTOS Y CARGA PROCESAL PENDIENTE EN TRÁMITE Y EJECUCIÓN

ÓRGANOS JURISDICCIONALES	CARGA PROCESAL			EXPEDIENTES RESUELTOS											OTROS EGRESOS			CARGA PROCESAL PENDIENTE			EVOLUCIÓN DE LA PRODUCCIÓN	
	TRÁM.	EJEC.	TOTAL	Sentencias	Auto Final	Conciliados	Informe Final	Auto improcedente	APELACIONES			TRÁM.	EJEC.	TOTAL PROD. ACUM.	TRÁM.	EJEC.	TOTAL	TRÁM.	EJEC.	TOTAL	META FINAL	100 % AVANCE ACUMULADO A DICIEMBRE
									Confirma	Revoca	Anula											
A	B	C=A+B	D	E	F	G	H	I	J	K	L=D+E+F+G+H+I+J+K	M	N=L+M	O	P	Q=O+P	R=A-L-O	S=B-M-P	T=R+S	META FINAL	100 % AVANCE ACUMULADO A DICIEMBRE	
Módulo Judicial Integrado en Violencia contra las mujeres e integrantes del grupo familiar	6214	39941	46155	0	6187	0	0	0	1	2	0	6190	9443	15 633	3	4	7	21	30494	30515		
5° Juzg. Familia Hyo	883	6 223	7 106	0	881	0	0	0	0	0	0	881	1 624	2 505	0	1	1	2	4 598	4 600	799	110.3%
6° Juzg. Familia Hyo	893	6 391	7 284	0	887	0	0	0	0	0	0	887	1 671	2 558	2	1	3	4	4 719	4 723	799	111.0%
7° Juzg. Familia Hyo	882	6 455	7 337	0	875	0	0	0	0	0	0	875	1 450	2 325	1	0	1	6	5 005	5 011	799	109.5%
8° Juzg. Familia Hyo	852	5 946	6 798	0	846	0	0	0	0	2	0	848	1 483	2 331	0	0	0	4	4 463	4 467	799	106.1%
9° Juzg. Familia Hyo	921	5 616	6 537	0	919	0	0	0	0	0	0	919	1 759	2 678	0	0	0	2	3 857	3 859	799	115.0%
10° Juzg. Familia Hyo	948	5 827	6 775	0	946	0	0	0	0	0	0	946	1 420	2 366	0	0	0	2	4 407	4 409	799	118.4%
Juzg. Familia Tarma	835	3 483	4 318	0	833	0	0	0	1	0	0	834	36	870	0	2	2	1	3 445	3 446	755	110.5%

FUENTE: Formulario Estadístico Electrónico (FEE)

MÓDULO JUDICIAL INTEGRADO EN VIOLENCIA CONTRA LAS MUJERES E INTEGRANTES DEL GRUPO FAMILIAR
CARGA PROCESAL - EXPEDIENTES RESUELTOS (EN TRÁMITE)
Período: DICIEMBRE 2025





BOLETÍN ESTADÍSTICO INSTITUCIONAL

CARGA PROCESAL, EXPEDIENTES RESUELTOS Y CARGA PROCESAL PENDIENTE EN TRÁMITE Y EJECUCIÓN

ÓRGANOS JURISDICCIONALES	CARGA PROCESAL			EXPEDIENTES RESUELTOS											OTROS EGRESOS			CARGA PROCESAL PENDIENTE			EVOLUCIÓN DE LA PRODUCCIÓN	
	TRÁM.	EJEC.	TOTAL	Sentencias	Auto Final	Conciliados	Informe Final	Auto Improcedente	APELACIONES			TRÁM.	EJEC.	TOTAL PROD. ACUM.	TRÁM.	EJEC.	TOTAL	TRÁM.	EJEC.	TOTAL	META PRELIMINAR	100 % AVANCE ACUMULADO A DICIEMBRE
									Confirma	Revoca	Anula											
	A	B	C=A+B	D	E	F	G	H	I	J	K	L=D+E+F+G+H+I+J+K	M	N=L+M	O	P	Q=O+P	R=-A-L-O	S=B-M-P	T=R+S		
Juzgados de Paz Letrado	24385	38084	62469	5766	7880	1676	0	3389	8	4	9	18732	846	19 578	118	3958	4076	3617	33280	38815		
1° JPL Hyo	1 769	2 444	4213	248	653	104	0	164	0	0	0	1 169	107	1276	22	17	39	578	2 320	2898	1 200	97.4%
2° JPL Hyo	2 140	3 364	5504	352	764	112	0	151	0	0	0	1 379	35	1414	7	124	131	754	3 205	3959	1 200	114.9%
3° JPL Hyo	1 823	2 003	3826	282	658	87	0	198	1	1	0	1 227	9	1236	10	297	307	586	1 697	2283	1 200	102.3%
1° JPL de El Tambo	1 466	2 923	4389	533	295	81	0	67	1	0	1	978	35	1013	17	915	932	471	1 973	2444	820	119.3%
2° JPL de El Tambo	1 433	3 197	4630	470	258	167	0	142	0	0	0	1 037	47	1084	6	595	601	390	2 555	2945	820	126.5%
3° JPL Civil de El Tambo	1 130	1 832	2962	117	771	14	0	83	0	0	0	985	88	1073	19	323	342	126	1 421	1547	883	111.6%
4° JPL Penal de El Tambo	1 136	46	1182	48	171	84	0	761	1	0	0	1 065	5	1070	12	4	16	59	37	96	858	124.1%
1° JPL Chilca	1 162	1 560	2722	270	387	117	0	237	0	0	0	1 011	41	1052	4	67	71	147	1 452	1599	901	112.2%
2° JPL Chilca	1 113	1 407	2520	376	345	105	0	183	0	0	0	1 009	28	1037	3	3	6	101	1 376	1477	901	112.0%
1° JPL Tarma	1 461	4 493	5954	400	491	99	0	117	0	1	0	1 108	90	1198	1	0	1	352	4 403	4755	1 064	104.1%
JPL La Oroya	2 107	1 923	4030	778	254	51	0	218	0	0	0	1 301	35	1336	4	86	90	802	1 802	2604	1 200	108.4%
JPL Junín	935	966	1901	133	331	120	0	264	0	0	0	848	1	849	1	50	51	86	915	1001	717	118.3%
JPL Jauja	1 391	2 771	4162	470	421	103	0	198	5	2	8	1 207	39	1246	0	1	1	184	2 731	2915	1 047	115.3%
JPL Chupaca	1 783	2 058	3841	430	579	115	0	250	0	0	0	1 374	32	1406	4	411	415	405	1 615	2020	1 200	114.5%

FUENTE: Formulario Estadístico Electrónico (FEE)





Corte Superior de
Justicia de Junín

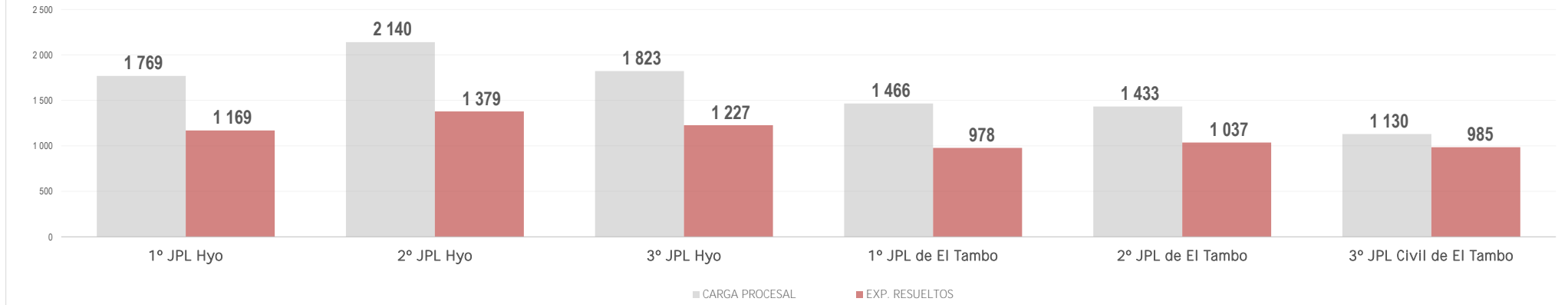
BOLETÍN ESTADÍSTICO INSTITUCIONAL

CARGA PROCESAL, EXPEDIENTES RESUELTOS Y CARGA PROCESAL PENDIENTE EN TRÁMITE Y EJECUCIÓN

ÓRGANOS JURISDICCIONALES	CARGA PROCESAL			EXPEDIENTES RESUELTOS										OTROS EGRESOS			CARGA PROCESAL PENDIENTE			EVOLUCIÓN DE LA PRODUCCIÓN		
	TRÁM.	EJEC.	TOTAL	Sentencias	Auto Final	Conciliados	Informe Final	Auto improcedente	APELACIONES			TRÁM.	EJEC.	TOTAL PROD. ACUM.	TRÁM.	EJEC.	TOTAL	TRÁM.	EJEC.	TOTAL	META PRELIMINAR	100 % AVANCE ACUMULADO A DICIEMBRE
									Confirma	Revoca	Anula											
	A	B	C=A+B	D	E	F	G	H	I	J	K	L=D+E+F+G+H+I+J+K	M	N=L+M	O	P	Q=O+P	R=A-L-O	S=B-M-P	T=R+S		
JPL Concepción	984	2 982	3966	178	396	186	0	137	0	0	0	897	36	933	2	356	358	85	2 590	2675	782	114.7%
JPL Cajas	819	1 315	2134	212	257	68	0	130	0	0	0	667	34	701	1	98	99	151	1 183	1334	658	101.4%
JPL Pampas	784	1 714	2498	352	245	19	0	46	0	0	0	662	159	821	4	424	428	118	1 131	1249	616	107.5%
JPL Acobamba	552	671	1223	77	367	12	0	19	0	0	0	475	11	486	0	0	0	77	660	737	418	113.6%
JPL Surcubamba	397	415	812	40	237	32	0	24	0	0	0	333	14	347	1	187	188	63	214	277	284	117.3%

FUENTE: Formulario Estadístico Electrónico (FEE)

JUZGADOS DE PAZ LETRADOS
CARGA PROCESAL - EXPEDIENTES RESUELTOS (EN TRÁMITE)
Periodo: DICIEMBRE 2025





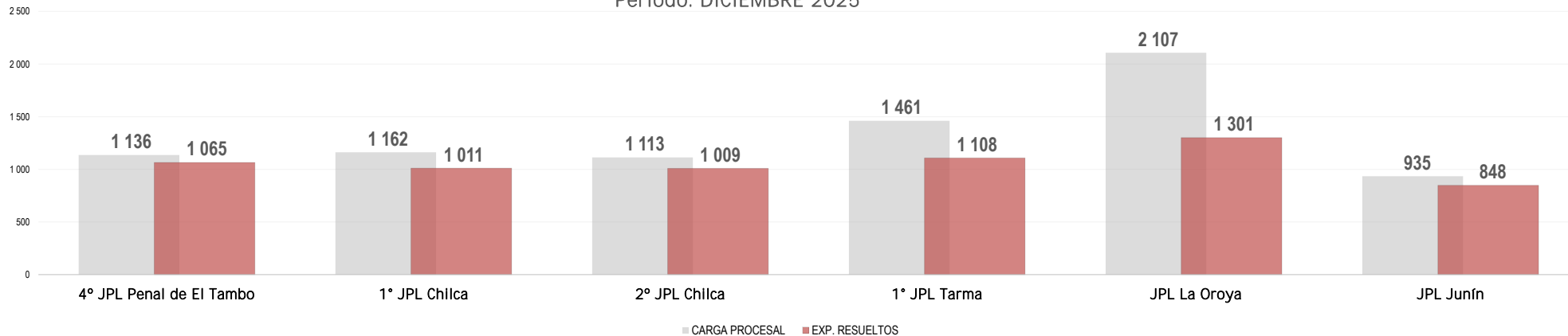
BOLETÍN ESTADÍSTICO INSTITUCIONAL

CARGA PROCESAL, EXPEDIENTES RESUELTOS Y CARGA PROCESAL PENDIENTE EN TRÁMITE Y EJECUCIÓN

JUZGADOS DE PAZ LETRADOS

CARGA PROCESAL - EXPEDIENTES RESUELTOS (EN TRÁMITE)

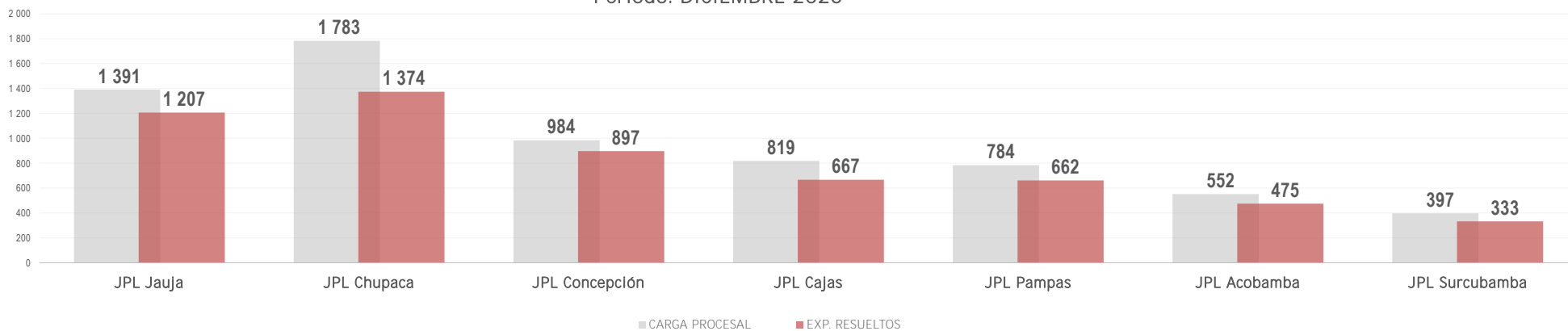
Periodo: DICIEMBRE 2025



JUZGADOS DE PAZ LETRADOS

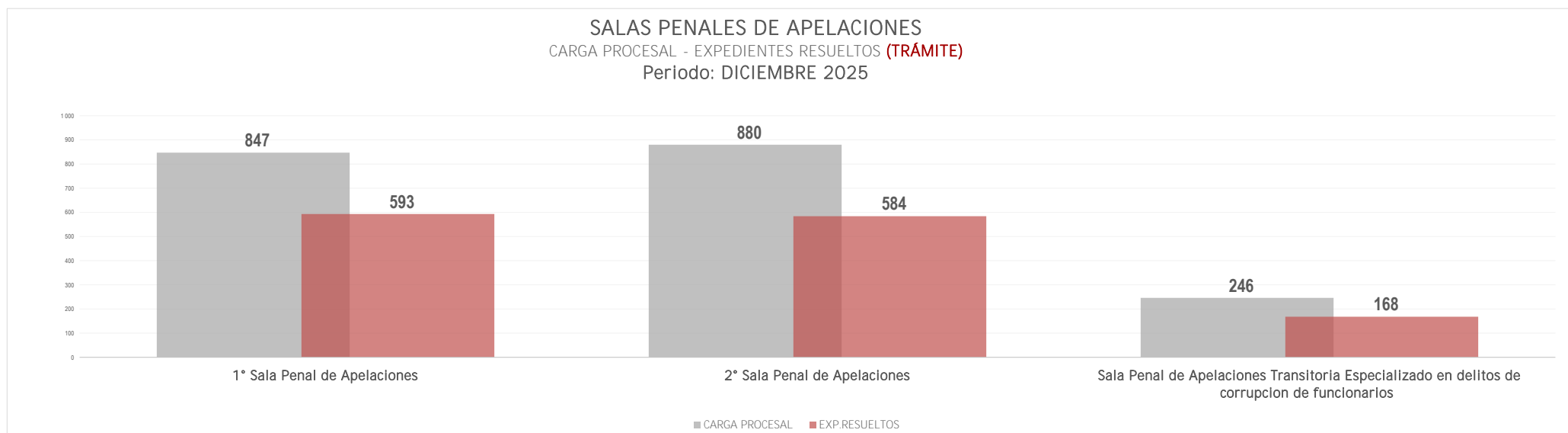
CARGA PROCESAL - EXPEDIENTES RESUELTOS (EN TRÁMITE)

Periodo: DICIEMBRE 2025



ÓRGANOS JURISDICCIONALES	CARGA PROCESAL			EXPEDIENTES RESUELTOS										OTROS EGRESOS			CARGA PROCESAL PENDIENTE			EVOLUCIÓN DE LA PRODUCCIÓN		
	TRÁM.	EJEC.	TOTAL	Sentencias	Auto Final	Conciliados	Informe Final	Auto Improcedente	APELACIONES			TRÁM.	EJEC.	TOTAL PROD. ACUM.	TRÁM.	EJEC.	TOTAL	TRÁM.	EJEC.	TOTAL	META DE PRODUCCIÓN FINAL A DICIEMBRE	100% AVANCE ACUMULADO A DICIEMBRE
									Confirma	Revoca	Anula											
A	B	C=A+B	D	E	F	G	H	I	J	K	M	N=L+M	O	P	Q=O+P	R=A-L-O	S=B-M-P	T=R+S				
Salas Penales Superiores	1973	46	2019	32	35	0	0	0	949	146	183	1345	0	1345	14	3	17	614	43	657		
1° Sala Penal de Apelaciones	847	12	859	1	4	0	0	0	430	64	94	593	0	593	3	0	3	251	12	263	511	116.0%
2° Sala Penal de Apelaciones	880	30	910	25	31	0	0	0	412	53	63	584	0	584	9	3	12	287	27	314	511	114.3%
Sala Penal de Apelaciones Transitoria Especializado en delitos de corrupción de funcionarios	246	4	250	6	0	0	0	0	107	29	26	168	0	168	2	0	2	76	4	80	119	141.2%

FUENTE: Formulario Estadístico Electrónico (FEE)



BOLETÍN ESTADÍSTICO INSTITUCIONAL

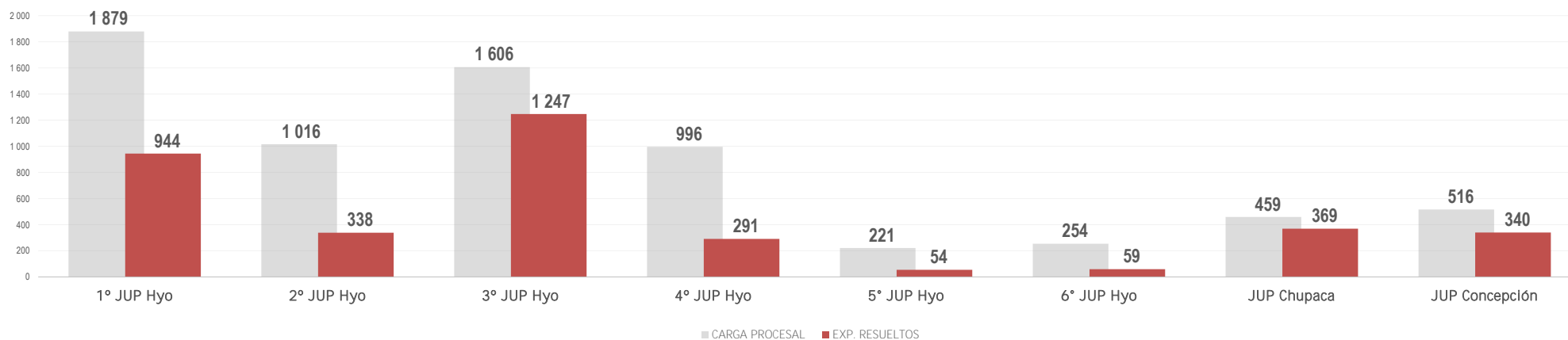
CARGA PROCESAL, EXPEDIENTES RESUELTOS Y CARGA PROCESAL PENDIENTE EN TRÁMITE Y EJECUCIÓN

ÓRGANOS JURISDICCIONALES	CARGA PROCESAL			EXPEDIENTES RESUELTOS										OTROS EGRESOS			CARGA PROCESAL PENDIENTE			EVOLUCIÓN DE LA PRODUCCIÓN		
	TRÁM.	EJEC.	TOTAL	Sentencias	Auto Final	Conciliados	Informe Final	Auto Improcedente	APELACIONES			TRÁM.	EJEC.	TOTAL PROD. ACUM.	TRÁM.	EJEC.	TOTAL	TRÁM.	EJEC.	TOTAL	META DE PRODUCCIÓN FINAL A DICIEMBRE	100% AVANCE ACUMULADO A DICIEMBRE
									Confirma	Revoca	Anula											
A	B	C=A+B	D	E	F	G	H	I	J	K	M	N=L+M	O	P	Q=O+P	R=A-L-O	S=B-M-P	T=R+S				
Juzgados Penales Unipersonales	9389	1466	10855	5066	145	1	0	32	41	8	17	5310	139	5 449	17	32	49	4062	1295	5357		
1° JUP Hyo	1 879	29	1908	920	23	0	0	0	0	1	0	944	0	944	1	0	1	934	29	963	648	145.7%
2° JUP Hyo	1 016	134	1150	289	21	1	0	1	14	4	8	338	15	353	3	9	12	675	110	785	323	104.6%
3° JUP Hyo	1 606	28	1634	1 220	24	0	0	0	2	1	0	1 247	0	1247	0	0	0	359	28	387	648	192.4%
4° JUP Hyo	996	178	1174	259	9	0	0	8	13	1	1	291	10	301	2	3	5	703	165	868	323	90.1%
5° JUP Hyo	221	23	244	46	3	0	0	5	0	0	0	54	1	55	0	0	0	167	22	189	52	103.8%
6° JUP Hyo	254	28	282	45	3	0	0	11	0	0	0	59	0	59	0	0	0	195	28	223	52	113.5%
JUP Chupaca	459	80	539	351	12	0	0	2	4	0	0	369	4	373	4	0	4	86	76	162	277	133.2%
JUP Concepción	516	101	617	338	1	0	0	0	0	0	1	340	0	340	0	0	0	176	101	277	323	105.3%
1° JUP Tarma	147	111	258	130	3	0	0	0	1	0	2	136	19	155	1	8	9	10	84	94	112	121.4%
2° JUP Tarma	167	93	260	136	0	0	0	0	0	0	0	136	10	146	0	6	6	31	77	108	128	106.3%
3° JUP Tarma	155	83	238	122	1	0	0	1	1	0	0	125	11	136	1	6	7	29	66	95	118	105.9%
JUP Junín	121	79	200	79	11	0	0	0	0	0	1	91	65	156	0	0	0	30	14	44	93	97.8%
JUP La Oroya	339	118	457	242	24	0	0	0	0	0	0	266	0	266	0	0	0	73	118	191	261	101.9%
1° JUP Jauja	529	53	582	276	4	0	0	2	2	0	1	285	0	285	0	0	0	244	53	297	323	88.2%
2° JUP Jauja	488	54	542	262	2	0	0	0	0	0	1	265	0	265	0	0	0	223	54	277	323	82.0%
JUP Pampas	496	274	770	351	4	0	0	2	4	1	2	364	4	368	5	0	5	127	270	397	323	112.7%

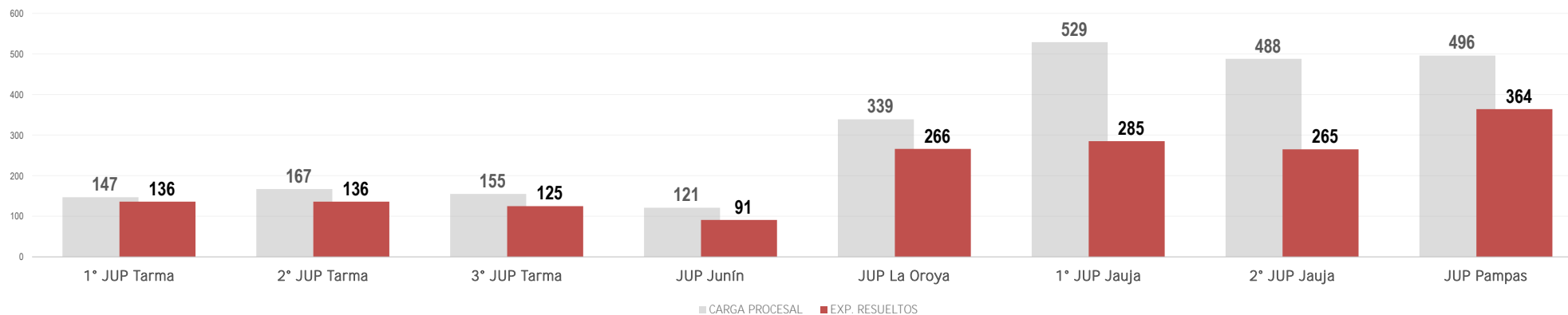
FUENTE: Formulario Estadístico Electrónico (FEE)



JUZGADOS PENALES UNIPERSONALES
CARGA PROCESAL - EXPEDIENTES RESUELTOS (TRÁMITE)
Periodo: DICIEMBRE 2025



JUZGADOS PENALES UNIPERSONALES
CARGA PROCESAL - EXPEDIENTES RESUELTOS (TRÁMITE)
Periodo: DICIEMBRE 2025

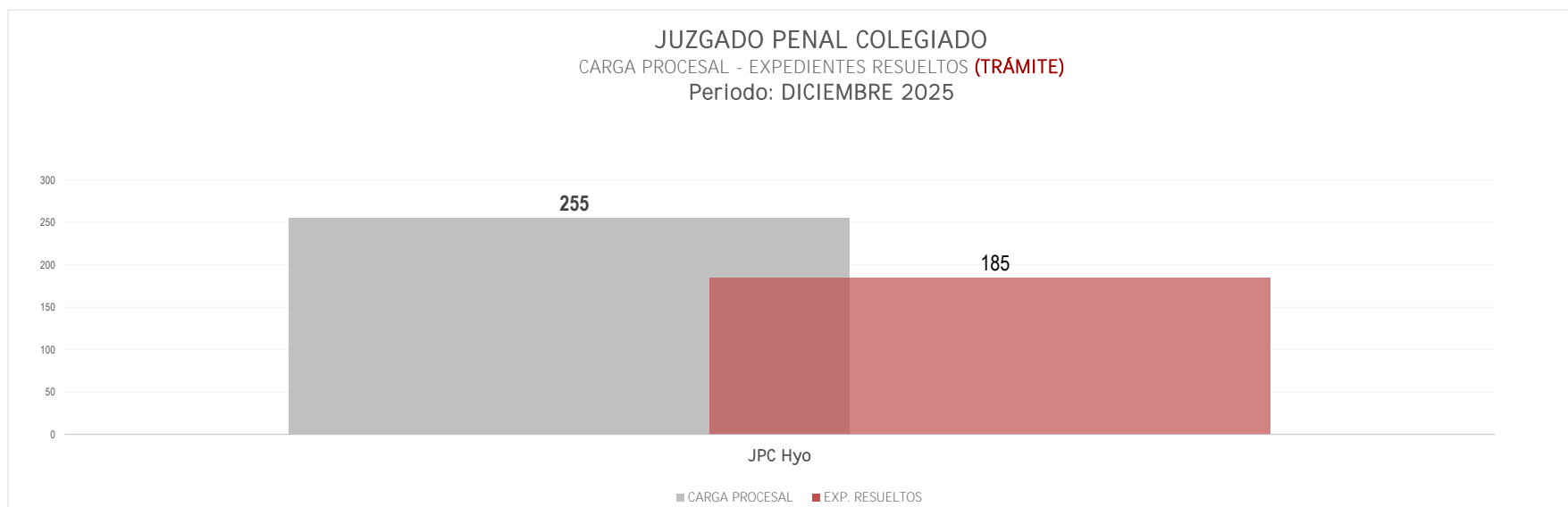


BOLETÍN ESTADÍSTICO INSTITUCIONAL

CARGA PROCESAL, EXPEDIENTES RESUELTOS Y CARGA PROCESAL PENDIENTE EN TRÁMITE Y EJECUCIÓN

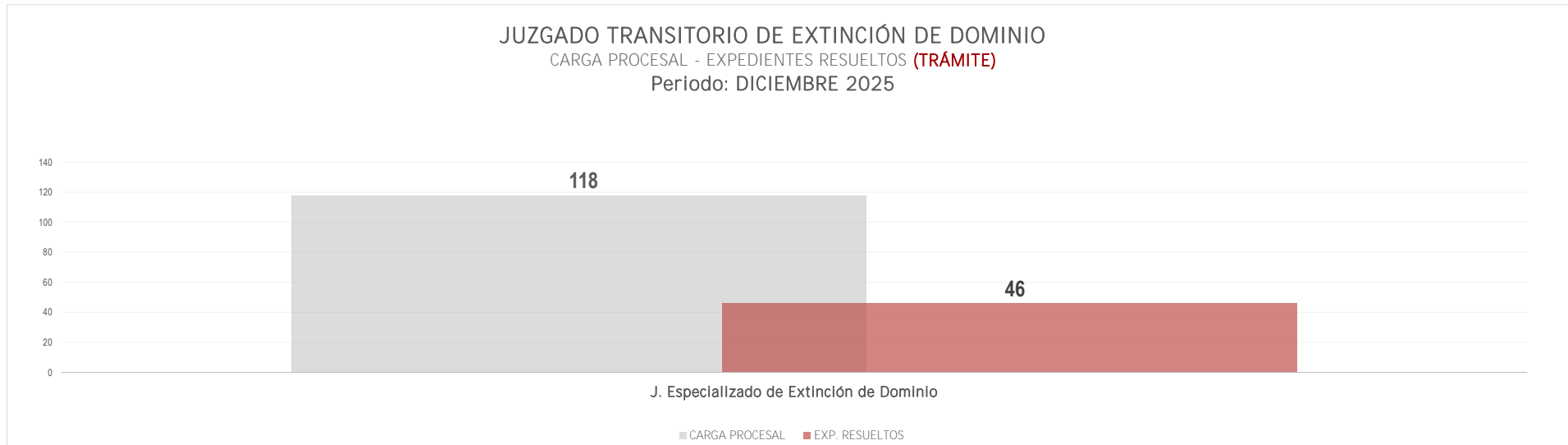
ÓRGANO JURISDICCIONAL	CARGA PROCESAL			EXPEDIENTES RESUELTOS										OTROS EGRESOS			CARGA PROCESAL PENDIENTE			EVOLUCIÓN DE LA PRODUCCIÓN		
	TRÁM.	EJEC.	TOTAL	Sentencias	Auto Final	Conciliados	Informe Final	Auto Improcedente	APELACIONES			TRÁM.	EJEC.	TOTAL PROD. ACUM.	TRÁM.	EJEC.	TOTAL	TRÁM.	EJEC.	TOTAL	META DE PRODUCCIÓN FINAL A DICIEMBRE	AVANCE ACUMULADO A DICIEMBRE
									Confirma	Revoca	Anula											
A	B	C=A+B	D	E	F	G	H	I	J	K	L=D+E+F+G+H++J+K	M	N=L+M	O	P	Q=O+P	R=A-L-O	S=B-M-P	T=R+S			
Juzgado Penal Colegiado	255	105	360	173	11	0	0	0	1	0	0	185	0	185	0	0	0	70	105	175		100%
JPC Hyo	255	105	360	173	11	0	0	0	1	0	0	185	0	185	0	0	0	70	105	175	194	95.4%

FUENTE: Formulario Estadístico Electrónico (FEE)



ÓRGANO JURISDICCIONAL	CARGA PROCESAL			EXPEDIENTES RESUELTOS										OTROS EGRESOS			CARGA PROCESAL PENDIENTE			EVOLUCIÓN DE LA PRODUCCIÓN		
	TRÁM.	EJEC.	TOTAL	Sentencias	Auto Final	Conciliados	Informe Final	Auto Improcedente	APELACIONES			TRÁM.	EJEC.	TOTAL PROD. ACUM.	TRÁM.	EJEC.	TOTAL	TRÁM.	EJEC.	TOTAL	META DE PRODUCCIÓN FINAL A DICIEMBRE	AVANCE ACUMULADO A DICIEMBRE
	A	B	C=A+B						I	J	K											
JUZGADO ESPECIALIZADO DE EXTINCIÓN DE DOMINIO	118	321	439	38	3	0	0	5	0	0	0	46	55	101	54	153	207	18	113	131		100%
J. Especializado de Extinción de Dominio	118	321	439	38	3	0	0	5	0	0	0	46	55	101	54	153	207	18	113	131	34	135.3%

FUENTE: Formulario Estadístico Electrónico (FEE)



BOLETÍN ESTADÍSTICO INSTITUCIONAL

CARGA PROCESAL, EXPEDIENTES RESUELTOS Y CARGA PROCESAL PENDIENTE EN TRÁMITE Y EJECUCIÓN

ÓRGANOS JURISDICCIONALES	CARGA PROCESAL			EXPEDIENTES RESUELTOS										OTROS EGRESOS			CARGA PROCESAL PENDIENTE			EVOLUCIÓN DE LA PRODUCCIÓN		
	TRÁM.	EJEC.	TOTAL	Sentencias	Auto Final	Conciliados	Informe Final	Auto Improcedente	APELACIONES			TRÁM.	EJEC.	TOTAL PROD. ACUM.	TRÁM.	EJEC.	TOTAL	TRÁM.	EJEC.	TOTAL	META DE PRODUCCIÓN FINAL A DICIEMBRE	100% AVANCE ACUMULADO A DICIEMBRE
									Confirma	Revoca	Anula											
A	B	C=A+B	D	E	F	G	H	I	J	K	L=D+E+F+G+H+I+J+K	M	N=L+M	O	P	Q=O+P	R=A-L-O	S=B-M-P	T=R+S			
Juzgados de Investigación Preparatoria	13 073	21895	34968	585	7335	0	0	98	0	0	0	8018	2696	10 714	39	30	68	5016	19169	24185		
1° JIP Hyo	1 076	916	1992	61	377	0	0	16	0	0	0	454	166	620	6	0	6	616	750	1366	477	95.2%
2° JIP Hyo	1 187	970	2157	52	428	0	0	6	0	0	0	486	151	637	2	1	3	699	818	1517	477	101.9%
3° JIP Hyo	1 901	4 791	6692	41	1 244	0	0	12	0	0	0	1 297	756	2053	5	3	8	599	4 032	4631	993	130.6%
4° JIP Hyo	2 004	4 531	6535	55	1 462	0	0	38	0	0	0	1 555	744	2299	6	4	10	443	3 783	4226	993	156.6%
5° JIP Hyo	284	171	455	8	102	0	0	0	0	0	0	110	5	115	1	0	1	173	166	339	112	98.2%
6° JIP Hyo	1 178	799	1977	105	449	0	0	8	0	0	0	562	165	727	3	1	4	613	633	1246	477	117.8%
8° JIP Hyo	263	125	388	6	97	0	0	0	0	0	0	103	2	105	1	0	1	159	123	282	112	92.0%
1° JIP Tarma	193	592	785	19	92	0	0	1	0	0	0	112	47	159	0	1	1	81	544	625	148	75.7%
2° JIP Tarma	557	1 325	1882	41	393	0	0	7	0	0	0	441	177	618	3	1	4	113	1 147	1260	426	103.5%
1° JIP Jauja	806	2 290	3096	43	443	0	0	2	0	0	0	488	129	617	0	0	0	318	2 161	2479	477	102.3%
2° JIP Jauja	708	360	1068	31	421	0	0	2	0	0	0	454	10	464	3	0	3	251	350	601	477	95.2%

FUENTE: Formulario Estadístico Electrónico (FEE)



Jr. Parra del Riego N° 400
El Tambo, Huancayo



Central Telefónica
064-481490



<http://csjunin.gob.pe/>

“Justicia pronta, honesta e inclusiva”
Gestión 2025 - 2026

BOLETÍN ESTADÍSTICO INSTITUCIONAL

CARGA PROCESAL, EXPEDIENTES RESUELTOS Y CARGA PROCESAL PENDIENTE EN TRÁMITE Y EJECUCIÓN

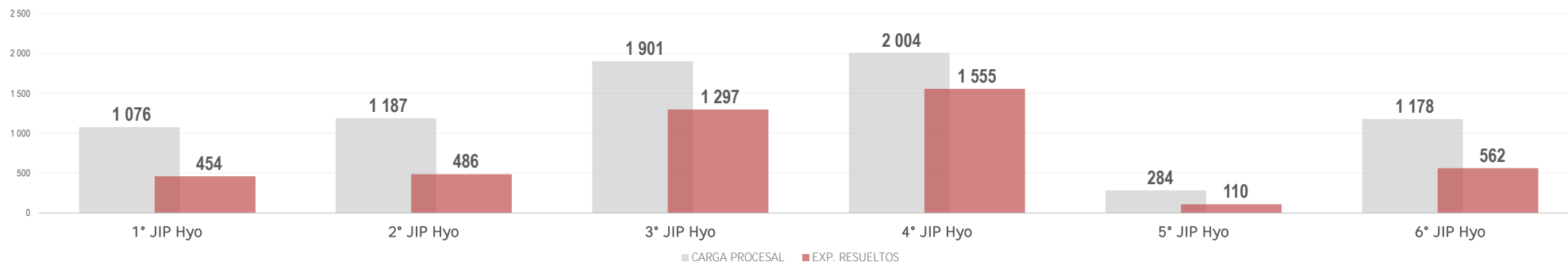
ÓRGANOS JURISDICCIONALES	CARGA PROCESAL			EXPEDIENTES RESUELTOS										OTROS EGRESOS			CARGA PROCESAL PENDIENTE			EVOLUCIÓN DE LA PRODUCCIÓN		
	TRÁM.	EJEC.	TOTAL	Sentencias	Auto Final	Conciliados	Informe Final	Auto Improcedente	APELACIONES			TRÁM.	EJEC.	TOTAL PROD. ACUM.	TRÁM.	EJEC.	TOTAL	TRÁM.	EJEC.	TOTAL	META DE PRODUCCIÓN FINAL A DICIEMBRE	100% AVANCE ACUMULADO A DICIEMBRE
									Confirma	Revoca	Anula											
	A	B	C=A+B	D	E	F	G	H	I	J	K	L=D+E+F+G+H+I+J+K	M	N=L+M	O	P	Q=O+P	R=A-L-O	S=B-M-P	T=R+S		
JIP Pampas	879	1 573	2452	34	481	0	0	1	0	0	0	516	43	559	1	1	2	362	1 529	1891	477	108.2%
JIP Chupaca	866	945	1811	29	526	0	0	1	0	0	0	556	47	603	3	6	9	307	892	1199	477	116.6%
JIP Concepción	791	1 293	2084	28	480	0	0	1	0	0	0	509	147	656	4	1	5	278	1 145	1423	477	106.7%
JIP La Oroya	174	963	1137	27	209	0	0	3	0	0	0	239	61	300	0	11	11	- 65	891	826	133	179.7%
JIP Junín	206	251	457	5	131	0	0	0	0	0	0	136	46	182	1	0	0	69	205	274	157	86.6%

FUENTE: Formulario Estadístico Electrónico (FEE)

JUZGADOS DE INVESTIGACIÓN PREPARATORIA

CARGA PROCESAL - EXPEDIENTES RESUELTOS (EN TRÁMITE)

Periodo : DICIEMBRE 2025



Jr. Parra del Riego N° 400
El Tambo, Huancayo



Central Telefónica
064-481490



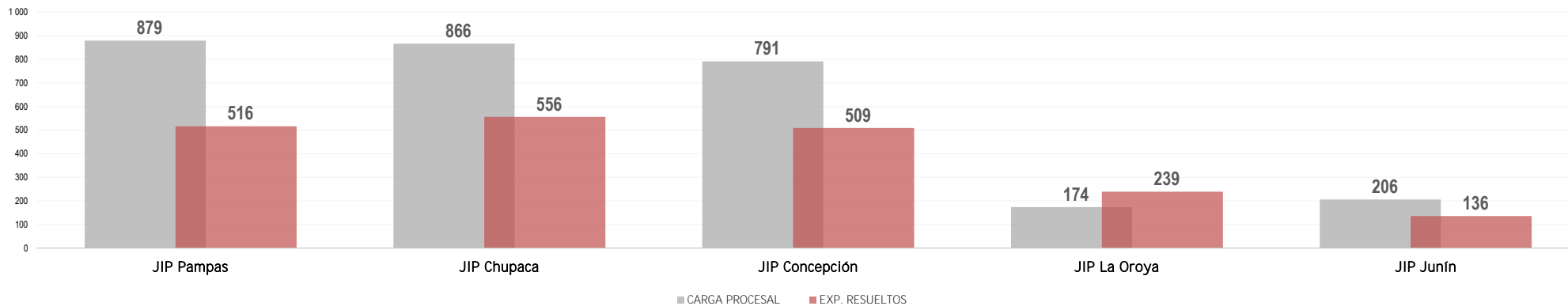
<http://csjunin.gob.pe/>

“Justicia pronta, honesta e inclusiva”
Gestión 2025 - 2026

JUZGADOS DE INVESTIGACIÓN PREPARATORIA

CARGA PROCESAL - EXPEDIENTES RESUELTOS (TRÁMITE)

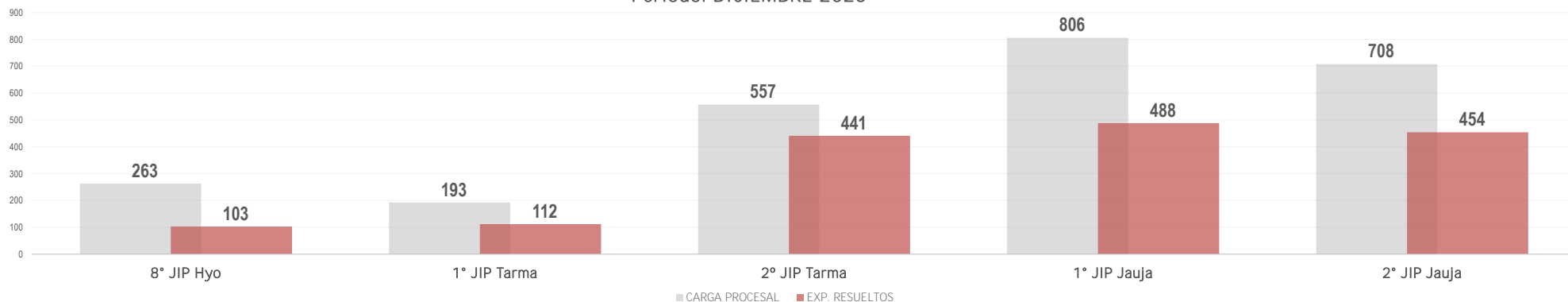
Período: DICIEMBRE 2025



JUZGADOS DE INVESTIGACIÓN PREPARATORIA

CARGA PROCESAL - EXPEDIENTES RESUELTOS (TRÁMITE)

Periodo: DICIEMBRE 2025

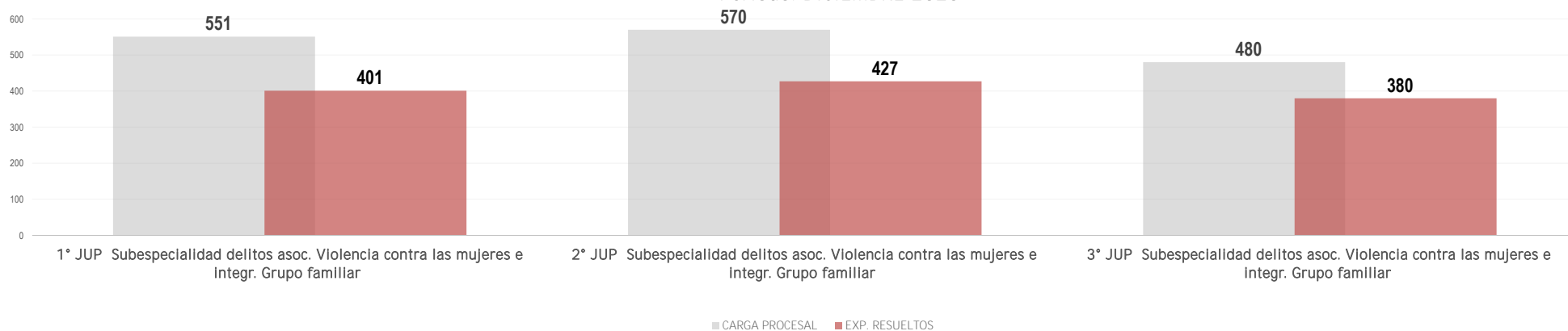


ÓRGANOS JURISDICCIONALES	CARGA PROCESAL			EXPEDIENTES RESUELTOS										OTROS EGRESOS			CARGA PROCESAL PENDIENTE			EVOLUCIÓN DE LA PRODUCCIÓN		
	TRÁM.	EJEC.	TOTAL	Sentencias	Auto Final	Conciliados	Informe Final	Auto Improcedente	APELACIONES			TRÁM.	EJEC.	TOTAL PROD. ACUM.	TRÁM.	EJEC.	TOTAL	TRÁM.	EJEC.	TOTAL	META DE PRODUCCIÓN FINAL A DICIEMBRE	AVANCE ACUMULADO A DICIEMBRE
	A	B	C=A+B						Confirma	Revoca	Anula											
Juzgados Penales Unipersonales - SNEJ	1601	151	1752	1157	51	0	0	0	0	0	0	1208	0	1208	0	0	0	393	151	544		100%
1° JUP Subespecialidad delitos asoc. Violencia contra las mujeres e integr. Grupo familiar	551	59	610	393	8	0	0	0	0	0	0	401	0	401	0	0	0	150	59	209	323	124.1%
2° JUP Subespecialidad delitos asoc. Violencia contra las mujeres e integr. Grupo familiar	570	44	614	411	16	0	0	0	0	0	0	427	0	427	0	0	0	143	44	187	323	132.2%
3° JUP Subespecialidad delitos asoc. Violencia contra las mujeres e integr. Grupo familiar	480	48	528	353	27	0	0	0	0	0	0	380	0	380	0	0	0	100	48	148	323	117.6%

FUENTE: Formulario Estadístico Electrónico (FEE)

MÓDULO PENAL PARA LA SANCION DE DELITOS ASOCIADOS A LA VIOLENCIA CONTRA LAS MUJERES E INTEGRANTES DEL GRUPO FAMILIAR DEL SNEJ

CARGA PROCESAL - EXPEDIENTES RESUELTOS (TRÁMITE)
Periodo: DICIEMBRE 2025

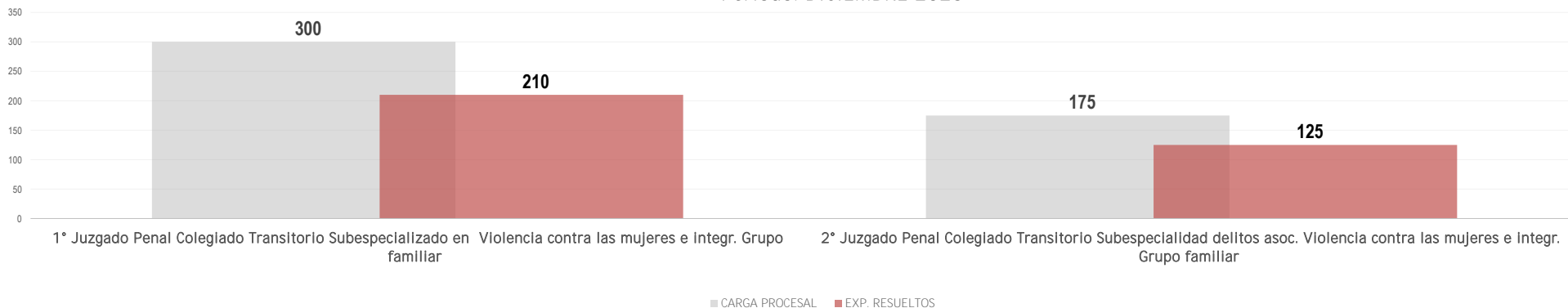


ÓRGANOS JURISDICCIONALES	CARGA PROCESAL			EXPEDIENTES RESUELTOS										OTROS EGRESOS			CARGA PROCESAL PENDIENTE			EVOLUCIÓN DE LA PRODUCCIÓN		
	TRÁM.	EJEC.	TOTAL	Sentencias	Auto Final	Conciliados	Informe Final	Auto Improcedente	APELACIONES			TRÁM.	EJEC.	TOTAL PROD. ACUM.	TRÁM.	EJEC.	TOTAL	TRÁM.	EJEC.	TOTAL	META DE PRODUCCIÓN FINAL A DICIEMBRE	100% AVANCE ACUMULADO A DICIEMBRE
									Confirma	Revoca	Anula											
A	B	C=A+B	D	E	F	G	H	I	J	K		M	N=L+M	O	P	Q=O+P	R=A-L-O	S=B-M-P	T=R+S			
Juzgados Penales Unipersonales - SNEJ	475	89	564	334	1	0	0	0	0	0	0	335	0	335	0	0	0	140	89	229		
1° Juzgado Penal Colegiado Transitorio Subespecializado en Violencia contra las mujeres e integr. Grupo familiar	300	78	378	209	1	0	0	0	0	0	0	210	0	210	0	0	0	90	78	168	194	108.2%
2° Juzgado Penal Colegiado Transitorio Subespecialidad delitos asoci. Violencia contra las mujeres e integr. Grupo familiar	175	11	186	125	0	0	0	0	0	0	0	125	0	125	0	0	0	50	11	61	141	88.7%

FUENTE: Formulario Estadístico Electrónico (FEE)

MÓDULO PENAL PARA LA SANCION DE DELITOS ASOCIADOS A LA VIOLENCIA CONTRA LAS MUJERES E INTEGRANTES DEL GRUPO FAMILIAR DEL SNEJ

CARGA PROCESAL - EXPEDIENTES RESUELTOS (TRÁMITE)
Periodo: DICIEMBRE 2025



ÓRGANOS JURISDICCIONALES	CARGA PROCESAL			EXPEDIENTES RESUELTOS										OTROS EGRESOS			CARGA PROCESAL PENDIENTE			EVOLUCIÓN DE LA PRODUCCIÓN		
	TRÁM.	EJEC.	TOTAL	Sentencias	Auto Final	Conciliados	Informe Final	Auto Improcedente	APELACIONES			TRÁM.	EJEC.	TOTAL PROD. ACUM.	TRÁM.	EJEC.	TOTAL	TRÁM.	EJEC.	TOTAL	META DE PRODUCCIÓN FINAL A DICIEMBRE	100% AVANCE ACUMULADO A DICIEMBRE
									Confirma	Revoca	Anula											
A	B	C=A+B	D	E	F	G	H	I	J	K		M	N=L+M	O	P	Q=O+P	R=A-L-O	S=B-M-P	T=R+S			
Juzgados de Investigación Preparatoria - SNEJ	2060	5356	7416	277	1468	0	0	1	0	0	0	1746	795	2 541	9	1	10	305	4560	4865		
1° JIP Subespecialidad delitos asoci. Violencia contra las mujeres e integr. Grupo familiar	669	1 765	2434	76	501	0	0	0	0	0	577	227	804	3	0	3	89	1 538	1627	477	121.0%	
2° JIP Subespecialidad delitos asoci. Violencia contra las mujeres e integr. Grupo familiar	726	1 777	2503	104	499	0	0	0	0	0	603	381	984	3	0	3	120	1 396	1516	477	126.4%	
3° JIP Subespecialidad delitos asoci. Violencia contra las mujeres e integr. Grupo familiar	665	1 814	2479	97	468	0	0	1	0	0	566	187	753	3	1	4	96	1 626	1722	477	118.7%	

FUENTE: Formulario Estadístico Electrónico (FEE)

MÓDULO PENAL PARA LA SANCION DE DELITOS ASOCIADOS A LA VIOLENCIA CONTRA LAS MUJERES E INTEGRANTES DEL GRUPO FAMILIAR DEL SNEJ

CARGA PROCESAL - EXPEDIENTES RESUELTOS (TRÁMITE)

Periodo: DICIEMBRE 2025

