


PODER JUDICIAL DEL PERÚ
Corte Superior de Justicia de Junín

BOLETÍN ESTADÍSTICO INFORMATIVO



N° 003-2026

UNIDAD DE PLANEAMIENTO Y DESARROLLO
COORDINACIÓN DE ESTADÍSTICA



Central Telefónica:

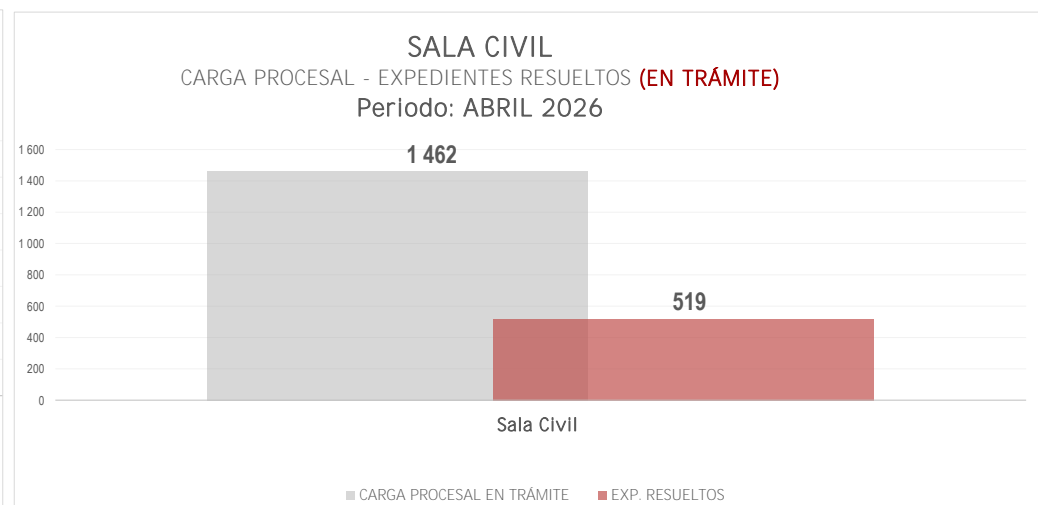
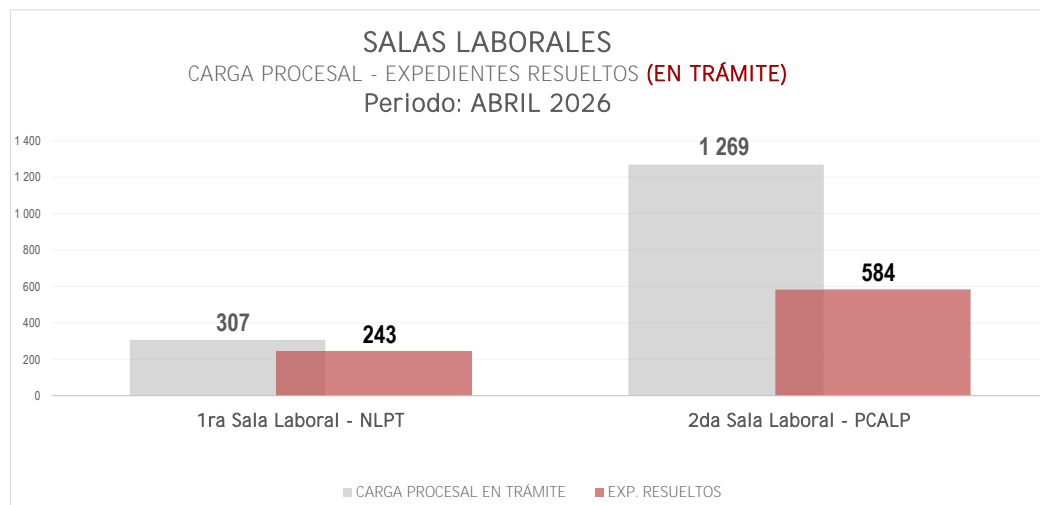
(064) 481490 - Anexo 40027



<http://csjjunin.gob.pe/>

ÓRGANOS JURISDICCIONALES	CARGA PROCESAL			EXPEDIENTES RESUELTOS											OTROS EGRESOS			CARGA PROCESAL PENDIENTE			EVOLUCIÓN DE LA PRODUCCIÓN	
	TRÁM.	EJEC.	TOTAL	Sentencias	Auto Final	Conciliados	Informe Final	Auto Improcedente	APELACIONES			TRÁM.	EJEC.	TOTAL PROD. ACUM.	TRÁM.	EJEC.	TOTAL	TRÁM.	EJEC.	TOTAL	META PRELIMINAR	AVANCE ACUMULADO A ABRIL
									Confirma	Revoca	Anula											
A	B	C=A+B	D	E	F	G	H	I	J	K	L=D+E+F+G+H+I+J+K	M	N=L+M	O	P	Q=O+P	R=A-L-O	S=B-M-P	T=R+S			
Salas Superiores	3038	12	3050	10	5	0	0	10	913	233	175	1346	2	1 348	13	0	13	1679	10	1689		27.3% AVANCE ACUMULADO A ABRIL
1ra Sala Laboral - NLPT	307	1	308	4	0	0	0	10	144	61	24	243	1	244	1	0	1	63	0	63	946	25.7%
2da Sala Laboral - PCALP	1 269	0	1 269	0	0	0	0	0	398	126	60	584	0	584	10	0	10	675	0	675	2 000	29.2%
Sala Civil	1 462	11	1 473	6	5	0	0	0	371	46	91	519	1	520	2	0	2	941	10	951	1 400	37.1%

FUENTE: Formulario Estadístico Electrónico (FEE)



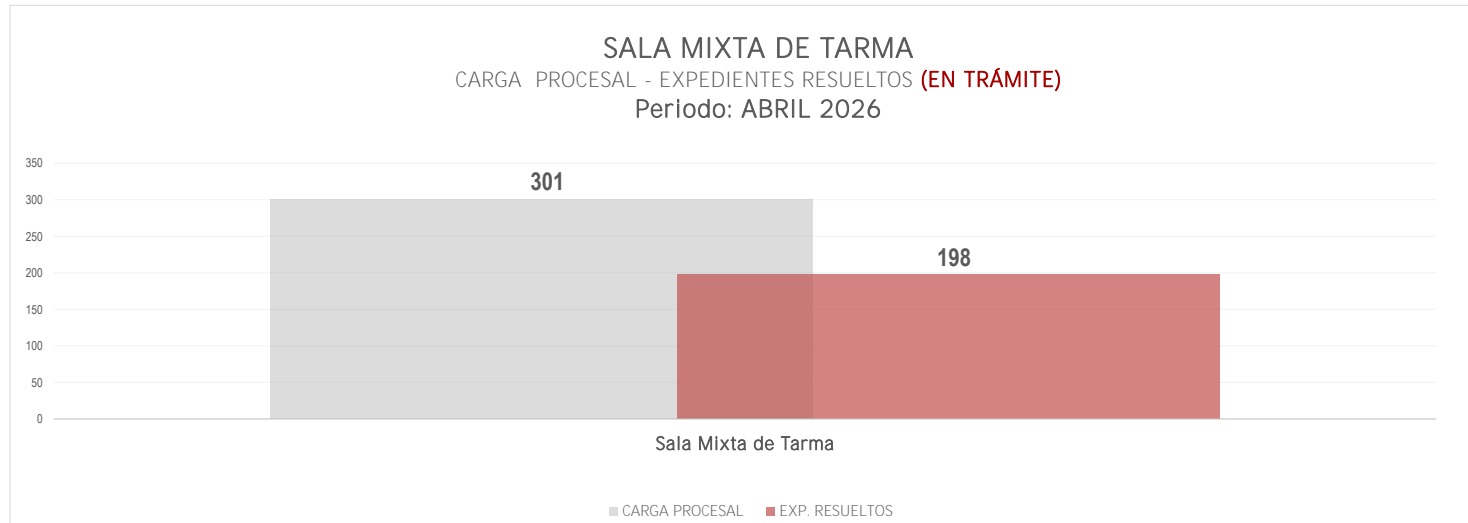


BOLETÍN ESTADÍSTICO INSTITUCIONAL

CARGA PROCESAL, EXPEDIENTES RESUELTOS Y CARGA PROCESAL PENDIENTE EN TRÁMITE Y EJECUCIÓN

ÓRGANOS JURISDICCIONALES	CARGA PROCESAL			EXPEDIENTES RESUELTOS											OTROS EGRESOS			CARGA PROCESAL PENDIENTE			EVOLUCIÓN DE LA PRODUCCIÓN	
	TRÁM.	EJEC.	TOTAL	Sentencias	Auto Final	Conciliados	Informe Final	Auto Improcedente	APELACIONES			TRÁM.	EJEC.	TOTAL PROD. ACUM.	TRÁM.	EJEC.	TOTAL	TRÁM.	EJEC.	TOTAL	META PRELIMINAR	AVANCE ACUMULADO A ABRIL
									Confirma	Revoca	Anula											
	A	B	C=A+B	D	E	F	G	H	I	J	K	L=D+E+F+G+H+I+J+K	M	N=L+M	O	P	Q=O+P	R=A-L-O	S=B-M-P	T=R+S		
Sala Superior Mixta	301	3	304	0	15	0	0	24	121	19	19	198	0	198	4	0	4	99	3	102		27.3%
Sala Mixta de Tarma	301	3	304	0	15	0	0	24	121	19	19	198	0	198	4	0	4	99	3	102	746	26.5%

FUENTE: Formulario Estadístico Electrónico (FEE)



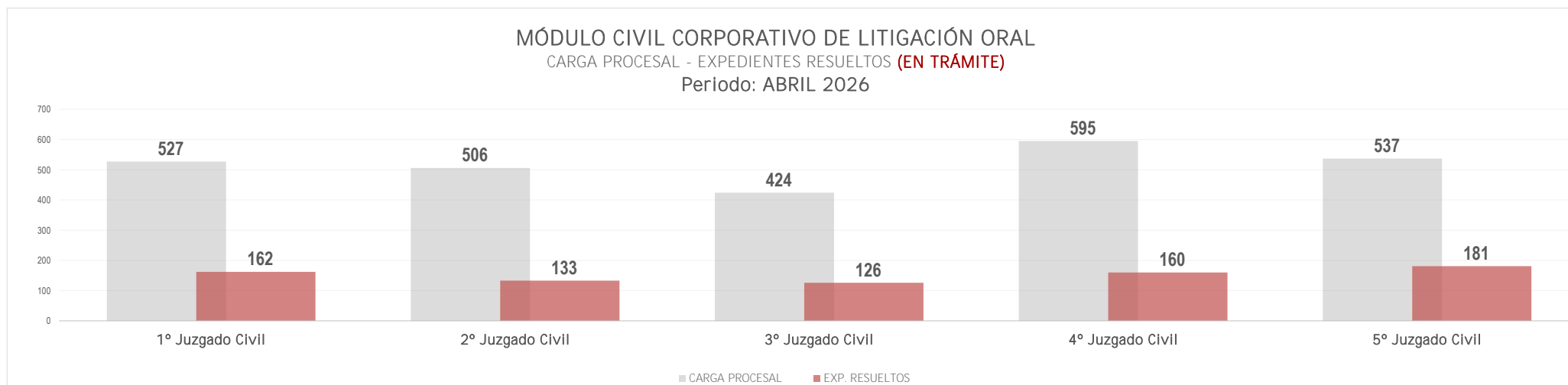
ÓRGANOS JURISDICCIONALES	CARGA PROCESAL			EXPEDIENTES RESUELTOS											OTROS EGRESOS			CARGA PROCESAL PENDIENTE			EVOLUCIÓN DE LA PRODUCCIÓN	
	TRÁM.	EJEC.	TOTAL	Sentencias	Auto Final	Conciliados	Informe Final	Auto Improcedente	APELACIONES			TRÁM.	EJEC.	TOTAL PROD. ACUM.	TRÁM.	EJEC.	TOTAL	TRÁM.	EJEC.	TOTAL	META PRELIMINAR	AVANCE ACUMULADO A ABRIL
									Confirma	Revoca	Anula											
A	B	C=A+B	D	E	F	G	H	I	J	K	L=D+E+F+G+H+I+J+K	M	N=L+M	O	P	Q=O+P	R=A-L-O	S=B-M-P	T=R+S			
Módulo Civil Corporativo de Litigación Oral	2589	2269	4858	274	97	4	0	342	28	2	15	762	250	1 012	31	5	36	1796	2014	3810		27.3% AVANCE ACUMULADO A ABRIL
1° Juzgado Civil	527	522	1 049	64	27	3	0	57	2	1	8	162	51	213	5	2	7	360	469	829	440	36.8%
2° Juzgado Civil	506	538	1 044	46	12	0	0	67	5	1	2	133	68	201	4	0	4	369	470	839	440	30.2%
3° Juzgado Civil	424	411	835	41	13	0	0	63	6	0	3	126	40	166	6	0	6	292	371	663	440	28.6%
4° Juzgado Civil	595	387	982	46	23	0	0	82	8	0	1	160	40	200	6	2	8	429	345	774	440	36.4%
5° Juzgado Civil	537	411	948	77	22	1	0	73	7	0	1	181	51	232	10	1	11	346	359	705	440	41.1%

FUENTE: Formulario Estadístico Electrónico (FEE)

MÓDULO CIVIL CORPORATIVO DE LITIGACIÓN ORAL

CARGA PROCESAL - EXPEDIENTES RESUELTOS (EN TRÁMITE)

Periodo: ABRIL 2026



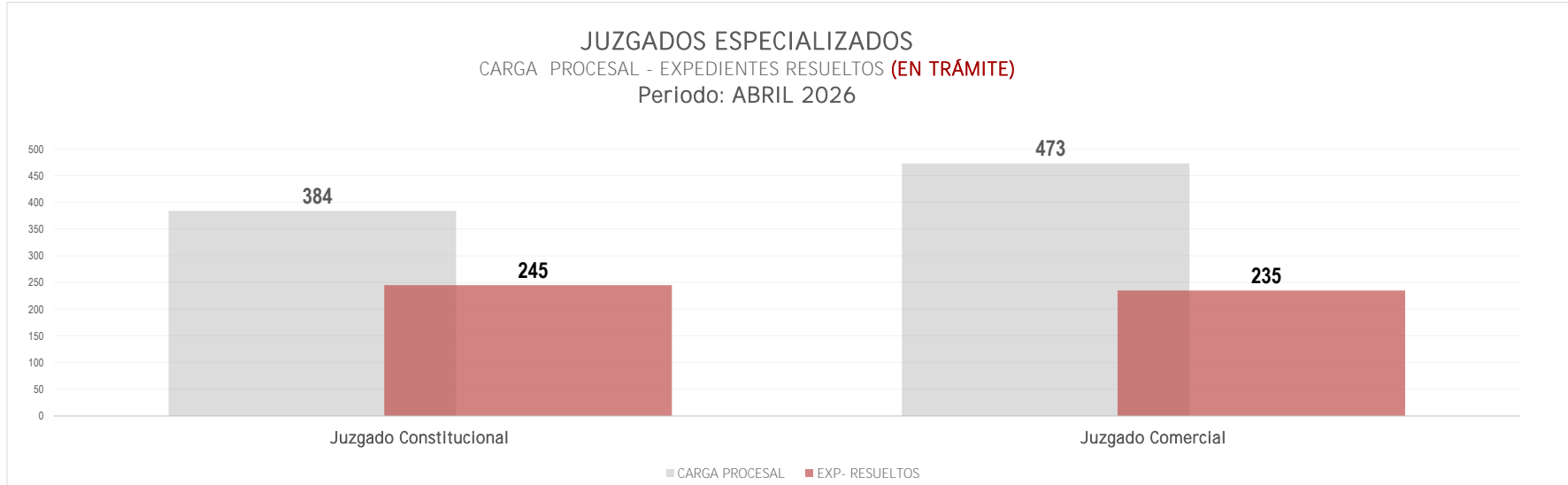


BOLETÍN ESTADÍSTICO INSTITUCIONAL

CARGA PROCESAL, EXPEDIENTES RESUELTOS Y CARGA PROCESAL PENDIENTE EN TRÁMITE Y EJECUCIÓN

ÓRGANOS JURISDICCIONALES	CARGA PROCESAL			EXPEDIENTES RESUELTOS											OTROS EGRESOS			CARGA PROCESAL PENDIENTE			EVOLUCIÓN DE LA PRODUCCIÓN	
	TRÁM.	EJEC.	TOTAL	Sentencias	Auto Final	Conciliados	Informe Final	Auto Improcedente	APELACIONES			TRÁM.	EJEC.	TOTAL PROD. ACUM.	TRÁM.	EJEC.	TOTAL	TRÁM.	EJEC.	TOTAL	META PRELIMINAR	27.3% AVANCE ACUMULADO A ABRIL
									Confirma	Revoca	Anula											
A	B	C=A+B	D	E	F	G	H	I	J	K	L=D+E+F+G+H+I+J+K	M	N=L+M	O	P	Q=O+P	R=A-L-O	S=B-M-P	T=R+S			
Juzgados Especializados	857	2094	2951	234	215	0	0	22	6	0	3	480	33	513	1	0	1	376	2061	2437		
Juzgado Constitucional	384	956	1 340	229	11	0	0	5	0	0	0	245	19	264	1	0	1	138	937	1 075	816	30.0%
Juzgado Comercial	473	1 138	1 611	5	204	0	0	17	6	0	3	235	14	249	0	0	0	238	1 124	1 362	897	26.2%

FUENTE: Formulario Estadístico Electrónico (FEE)



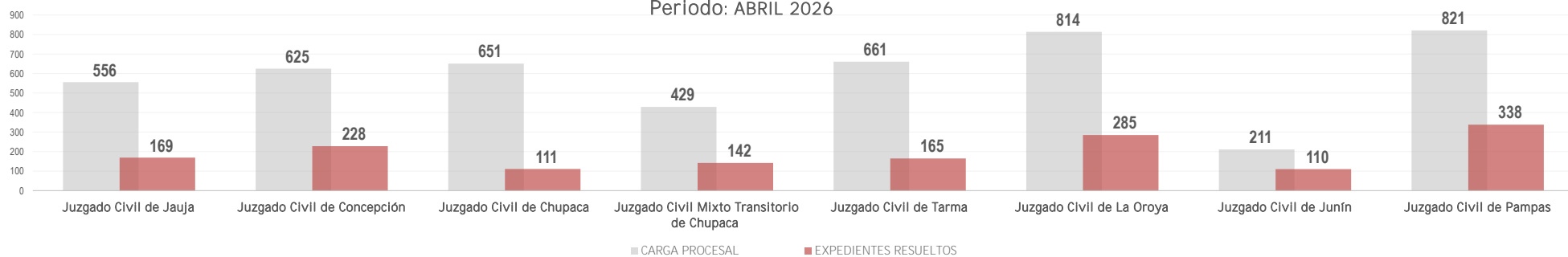
ÓRGANOS JURISDICCIONALES	CARGA PROCESAL			EXPEDIENTES RESUELTOS											OTROS EGRESOS			CARGA PROCESAL PENDIENTE			EVOLUCIÓN DE LA PRODUCCIÓN	
	TRÁM.	EJEC.	TOTAL	Sentencias	Auto Final	Conciliados	Informe Final	Auto improcedente	APELACIONES			TRÁM.	EJEC.	TOTAL PROD. ACUM.	TRÁM.	EJEC.	TOTAL	TRÁM.	EJEC.	TOTAL	META PRELIMINAR	27.3% AVANCE ACUMULADO A ABRIL
									Confirma	Revoca	Anula											
	A	B	C=A+B	D	E	F	G	H	I	J	K	L=D+E+F+G+H+I+J+K	M	N=L+M	O	P	Q=O+P	R=A-L-O	S=B-M-P	T=R+S		
Juzgados Civiles	4768	15571	20339	503	632	34	0	122	115	29	113	1548	419	1 875	142	449	591	3170	14703	17873		
Juzgado Civil de Jauja	556	3 077	3 633	95	12	0	0	48	6	2	6	169	14	183	9	8	17	378	3 055	3 433	600	28.2%
Juzgado Civil de Concepción	625	3 348	3 973	50	147	1	0	9	7	12	2	228	238	466	7	1	8	390	3 109	3 499	953	23.9%
Juzgado Civil de Chupaca	651	1 079	1 730	54	19	2	0	16	10	2	8	111	148	259	122	49	171	418	882	1 300	600	18.5%
Juzgado Civil Mixto Transitorio de Chupaca	429	48	477	96	45	1	0	0	0	0	0	142	1	143	1	54	55	286	- 7	279	600	23.7%
Juzgado Civil de Tarma	661	1 112	1 773	62	48	8	0	8	29	6	4	165	0	165	1	0	1	495	1 112	1 607	600	27.5%
Juzgado Civil de La Oroya	814	2 248	3 062	39	79	19	0	0	53	6	89	285	0	285	0	337	337	529	1 911	2 440	1 100	25.9%
Juzgado Civil de Junín	211	1 096	1 307	26	50	2	0	30	2	0	0	110	10	120	2	0	2	99	1 086	1 185	361	30.5%
Juzgado Civil de Pampas	821	3 563	4 384	81	232	1	0	11	8	1	4	338	8	254	0	0	0	575	3 555	4 130	1 100	30.7%

FUENTE: Formulario Estadístico Electrónico (FEE)

JUZGADOS ESPECIALIZADOS CIVILES Y MIXTO

CARGA PROCESAL - EXPEDIENTES RESUELTOS (EN TRÁMITE)

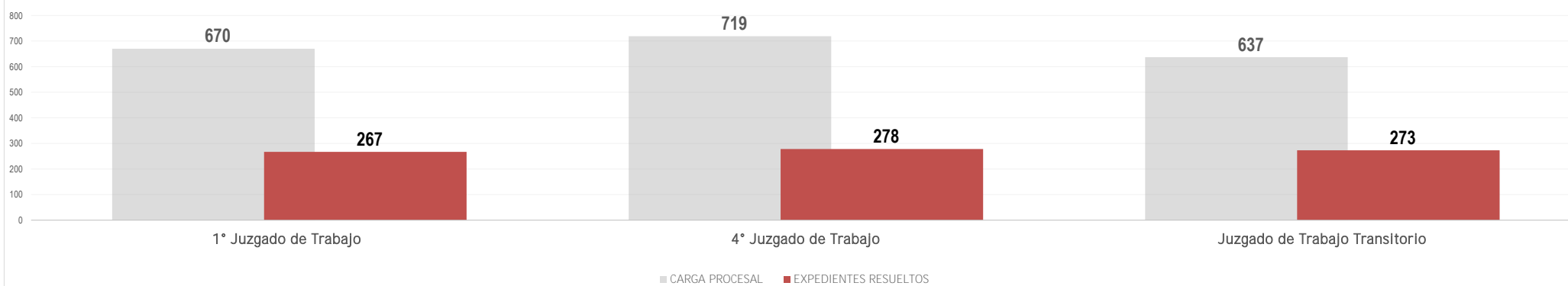
Periodo: ABRIL 2026



ÓRGANOS JURISDICCIONALES	CARGA PROCESAL			EXPEDIENTES RESUELTOS										OTROS EGRESOS			CARGA PROCESAL PENDIENTE			EVOLUCIÓN DE LA PRODUCCIÓN		
	TRÁM.	EJEC.	TOTAL	Sentencias	Auto Final	Conciliados	Informe Final	Auto Improcedente	APELACIONES			TRÁM.	EJEC.	TOTAL PROD. ACUM.	TRÁM.	EJEC.	TOTAL	TRÁM.	EJEC.	TOTAL	META PRELIMINAR	27.3% AVANCE ACUMULADO A ABRIL
									Confirma	Revoca	Anula											
A	B	C=A+B	D	E	F	G	H	I	J	K	L=D+E+F+G+H+I+J+K	M	N=L+M	O	P	Q=O+P	R=A-L-O	S=B-M-P	T=R+S			
Módulo Corporativo PCALP	2026	12327	14353	786	14	0	0	18	0	0	0	818	21	839	207	186	393	1001	12120	13121		
1° Juzgado de Trabajo	670	6 526	7 196	259	1	0	0	7	0	0	0	267	12	279	114	12	126	289	6 502	6 791	1 000	26.7%
4° Juzgado de Trabajo	719	5 614	6 333	267	2	0	0	9	0	0	0	278	9	287	56	6	62	385	5 599	5 984	1 000	27.8%
Juzgado de Trabajo Transitorio	637	187	824	260	11	0	0	2	0	0	0	273	0	273	37	168	205	327	19	346	1 000	27.3%

FUENTE: Formulario Estadístico Electrónico (FEE)

MÓDULO CORPORATIVO LABORAL PCALP
CARGA PROCESAL - EXPEDIENTES RESUELTOS (EN TRÁMITE)
Periodo: ABRIL 2026



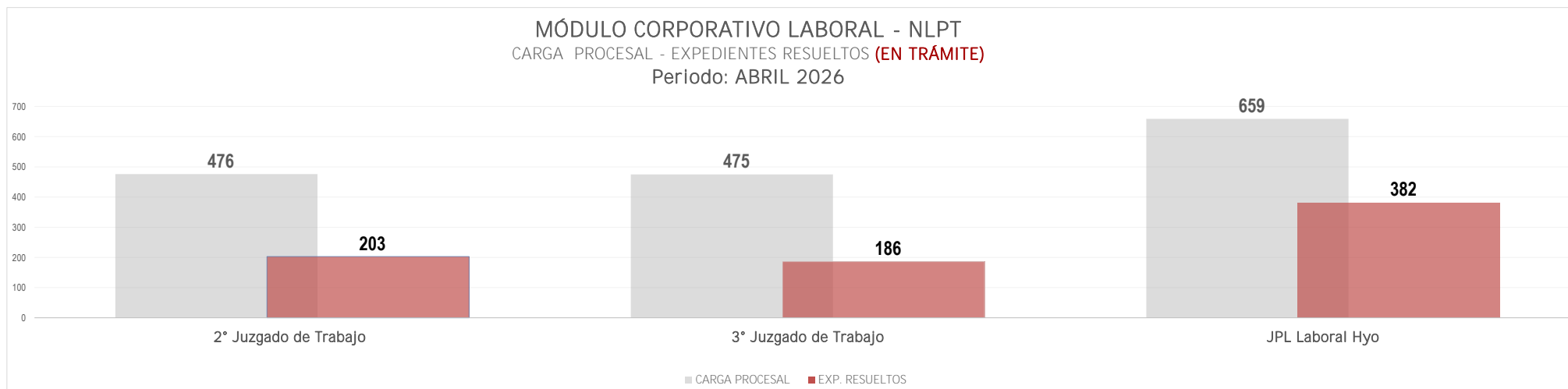
BOLETÍN ESTADÍSTICO INSTITUCIONAL

CARGA PROCESAL, EXPEDIENTES RESUELTOS Y CARGA PROCESAL PENDIENTE EN TRÁMITE Y EJECUCIÓN

ÓRGANOS JURISDICCIONALES	CARGA PROCESAL			EXPEDIENTES RESUELTOS											OTROS EGRESOS			CARGA PROCESAL PENDIENTE			EVOLUCIÓN DE LA PRODUCCIÓN	
	TRÁM.	EJEC.	TOTAL	Sentencias	Auto Final	Conciliados	Informe Final	Auto Improcedente	APELACIONES			TRÁM.	EJEC.	TOTAL PROD. ACUM.	TRÁM.	EJEC.	TOTAL	TRÁM.	EJEC.	TOTAL	META PRELIMINAR	27.3% AVANCE ACUMULADO A ABRIL
									Confirma	Revoca	Anula											
	A	B	C=A+B	D	E	F	G	H	I	J	K	L=D+E+F+G+H+I+J+K	M	N=L+M	O	P	Q=O+P	R=A-L-O	S=B-M-P	T=R+S		
Módulo Corporativo NLPT	1610	7569	9179	571	66	2	0	18	81	15	18	771	53	824	2	1325	1327	837	6191	7028		
2° Juzgado de Trabajo	476	1 991	2 467	126	18	1	0	6	37	4	11	203	13	216	1	2	3	272	1 976	2 248	550	36.9%
3° Juzgado de Trabajo	475	1 947	2 422	104	11	0	0	9	44	11	7	186	18	204	0	2	2	289	1 927	2 216	550	33.8%
JPL Laboral Hyo	659	3 631	4 290	341	37	1	0	3	0	0	0	382	22	404	1	1 321	1 322	276	2 288	2 564	1 363	28.0%

FUENTE: Formulario Estadístico Electrónico (FEE)

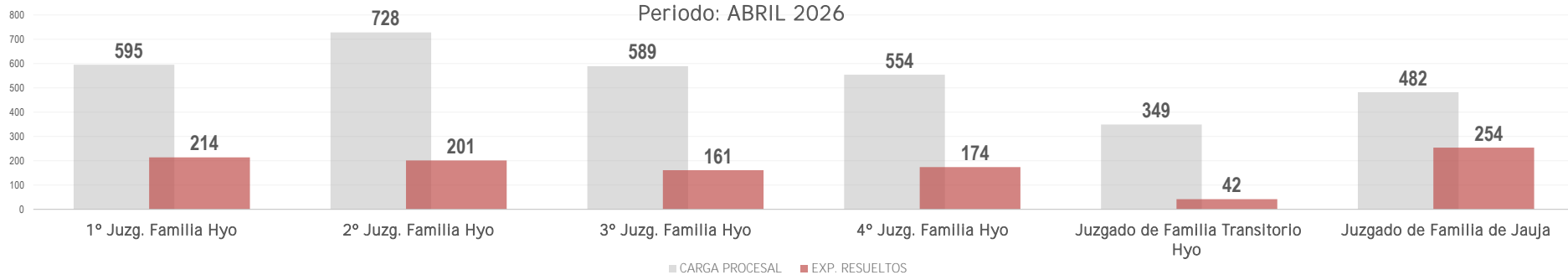
MÓDULO CORPORATIVO LABORAL - NLPT
CARGA PROCESAL - EXPEDIENTES RESUELTOS (EN TRÁMITE)
Período: ABRIL 2026



ÓRGANOS JURISDICCIONALES	CARGA PROCESAL			EXPEDIENTES RESUELTOS										OTROS EGRESOS			CARGA PROCESAL PENDIENTE			EVOLUCIÓN DE LA PRODUCCIÓN		
	TRÁM.	EJEC.	TOTAL	Sentencias	Auto Final	Conciliados	Informe Final	Auto Improcedente	APELACIONES			TRÁM.	EJEC.	TOTAL PROD. ACUM.	TRÁM.	EJEC.	TOTAL	TRÁM.	EJEC.	TOTAL	META PRELIMINAR	27.3% AVANCE ACUMULADO A ABRIL
									Confirma	Revoca	Anula											
A	B	C=A+B	D	E	F	G	H	I	J	K		M	N=L+M	O	P	Q=O+P	R=A-L-O	S=B-M-P	T=R+S			
Módulo Especializado de Familia	3 297	17 295	20 592	158	431	34	0	96	218	60	49	1046	73	1 119	289	4	293	1962	17 218	19 180		
1° Juzg. Familia Hyo	595	3 527	4 122	27	52	11	0	26	64	18	16	214	28	242	47	0	47	334	3 499	3 833	500	42.8%
2° Juzg. Familia Hyo	728	4 867	5 595	40	74	5	0	16	60	1	5	201	18	219	102	0	102	425	4 849	5 274	500	40.2%
3° Juzg. Familia Hyo	589	4 486	5 075	35	33	6	0	19	38	18	12	161	19	180	90	3	93	338	4 464	4 802	500	32.2%
4° Juzg. Familia Hyo	554	3 062	3 616	30	40	6	0	30	33	23	12	174	1	175	46	0	46	334	3 061	3 395	500	34.8%
Juzgado de Familia Transitorio Hyo	349	0	349	12	27	3	0	0	0	0	0	42	0	42	3	0	3	304	0	304	500	8.4%
Juzgado de Familia de Jauja	482	1 353	1 835	14	205	3	0	5	23	0	4	254	7	261	1	1	2	227	1 345	1 572	758	33.5%

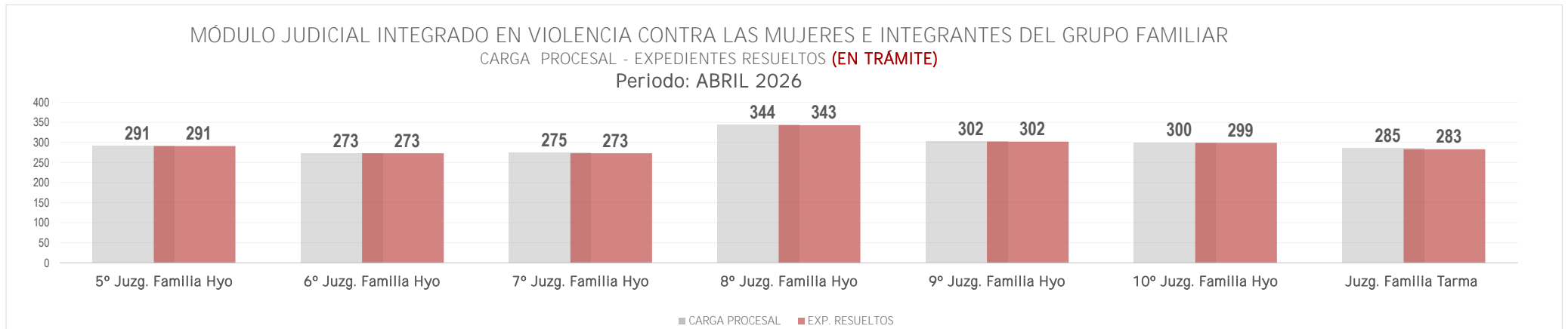
FUENTE: Formulario Estadístico Electrónico (FEE)

MÓDULO ESPECIALIZADO DE FAMILIA
CARGA PROCESAL - EXPEDIENTES RESUELTOS (EN TRÁMITE)
Periodo: ABRIL 2026



ÓRGANOS JURISDICCIONALES	CARGA PROCESAL			EXPEDIENTES RESUELTOS										OTROS EGRESOS			CARGA PROCESAL PENDIENTE			EVOLUCIÓN DE LA PRODUCCIÓN		
	TRÁM.	EJEC.	TOTAL	Sentencias	Auto Final	Conciliados	Informe Final	Auto Improcedente	APELACIONES			TRÁM.	EJEC.	TOTAL PROD. ACUM.	TRÁM.	EJEC.	TOTAL	TRÁM.	EJEC.	TOTAL	META PRELIMINAR	27.3% AVANCE ACUMULADO A ABRIL
									Confirma	Revoca	Anula											
A	B	C=A+B	D	E	F	G	H	I	J	K	L=D+E+F+G+H+I+J+K	M	N=L+M	O	P	Q=O+P	R=A-L-O	S=B-M-P	T=R+S			
Módulo Judicial Integrado en Violencia contra las mujeres e integrantes del grupo familiar	2070	31696	33766	0	2062	0	0	0	1	1	0	2064	4770	6 834	0	1	1	6	26925	26931		
5° Juzg. Familia Hyo	291	4 734	5 025	0	291	0	0	0	0	0	0	291	753	1 044	0	1	1	0	3 980	3 980	838	34.7%
6° Juzg. Familia Hyo	273	4 958	5 231	0	273	0	0	0	0	0	0	273	895	1 168	0	0	0	0	4 063	4 063	838	32.6%
7° Juzg. Familia Hyo	275	5 128	5 403	0	273	0	0	0	0	0	0	273	857	1 130	0	0	0	2	4 271	4 273	838	32.6%
8° Juzg. Familia Hyo	344	4 734	5 078	0	343	0	0	0	0	0	0	343	842	1 185	0	0	0	1	3 892	3 893	838	40.9%
9° Juzg. Familia Hyo	302	4 068	4 370	0	302	0	0	0	0	0	0	302	703	1 005	0	0	0	0	3 365	3 365	838	36.0%
10° Juzg. Familia Hyo	300	4 554	4 854	0	299	0	0	0	0	0	0	299	682	981	0	0	0	1	3 872	3 873	838	35.7%
Juzg. Familia Tarma	285	3 520	3 805	0	281	0	0	0	1	1	0	283	38	321	0	0	0	2	3 482	3 484	774	36.6%

FUENTE: Formulario Estadístico Electrónico (FEE)





BOLETÍN ESTADÍSTICO INSTITUCIONAL

CARGA PROCESAL, EXPEDIENTES RESUELTOS Y CARGA PROCESAL PENDIENTE EN TRÁMITE Y EJECUCIÓN

ÓRGANOS JURISDICCIONALES	CARGA PROCESAL			EXPEDIENTES RESUELTOS											OTROS EGRESOS			CARGA PROCESAL PENDIENTE			EVOLUCIÓN DE LA PRODUCCIÓN	
				Sentencias	Auto Final	Conciliados	Informe Final	Auto Improcedente	APELACIONES			TRÁM.	EJEC.	TOTAL PROD. ACUM.	TRÁM.	EJEC.	TOTAL	TRÁM.	EJEC.	TOTAL	META PRELIMINAR	AVANCE ACUMULADO A ABRIL
	Confirma	Revoca	Anula						L=D+E+F+G+H+I+J+K	M	N=L+M											
	TRÁM.	EJEC.	TOTAL	D	E	F	G	H	I	J	K											
A	B	C=A+B	D	E	F	G	H	I	J	K	L=D+E+F+G+H+I+J+K	M	N=L+M	O	P	Q=O+P	R=-A-L-O	S=B-M-P	T=R+S			
JUZGADOS DE PAZ LETRADO	10821	35316	46137	1668	2063	501	0	1089	8	2	1	5332	262	5 594	25	613	638	3680	34441	39905		27.3 %
1° JPL Hyo	887	2 609	3496	68	217	43	0	22	0	1	0	351	1	352	12	0	12	524	2 608	3132	1 200	29.3%
2° JPL Hyo	1 049	3 508	4557	77	208	30	0	30	0	0	0	345	10	355	2	1	3	702	3 497	4199	1 200	28.8%
3° JPL Hyo	905	2 123	3028	115	169	29	0	31	1	0	1	346	6	352	1	0	1	558	2 117	2675	1 200	28.8%
1° JPL de El Tambo	770	2 231	3001	157	76	26	0	22	0	0	0	281	5	286	0	185	185	489	2 041	2530	820	34.3%
2° JPL de El Tambo	631	2 752	3383	126	52	55	0	47	0	0	0	280	8	288	0	217	217	351	2 527	2878	820	34.1%
3° JPL Civil de El Tambo	307	1 116	1423	16	133	1	0	41	2	0	0	193	23	216	1	111	112	113	982	1095	673	28.7%
4° JPL Penal de El Tambo	508	97	605	7	18	20	0	329	0	0	0	374	5	379	4	0	4	130	92	222	851	43.9%
1° JPL Chilca	415	1 355	1770	41	95	22	0	51	0	0	0	209	1	210	0	1	1	206	1 353	1559	808	25.9%
2° JPL Chilca	425	1 883	2308	105	90	31	0	61	0	0	0	287	30	317	0	0	0	138	1 853	1991	808	35.5%
1° JPL Tarma	754	4 564	5318	119	204	41	0	61	3	0	0	428	20	448	0	0	0	326	4 544	4870	1 187	36.1%
JPL La Oroya	1 053	1 756	2809	339	71	14	0	27	1	0	0	452	10	462	1	33	34	600	1 713	2313	1 200	37.7%
JPL Junín	378	808	1186	22	110	27	0	116	0	0	0	275	4	279	1	47	48	102	757	859	733	37.5%
JPL Jauja	478	2 949	3427	129	81	30	0	67	0	1	0	308	22	330	0	0	0	170	2 927	3097	1 034	29.8%
JPL Chupaca	859	1 415	2274	107	168	26	0	79	0	0	0	380	20	400	2	17	19	477	1 378	1855	1 200	31.7%

FUENTE: Formulario Estadístico Electrónico (FEE)





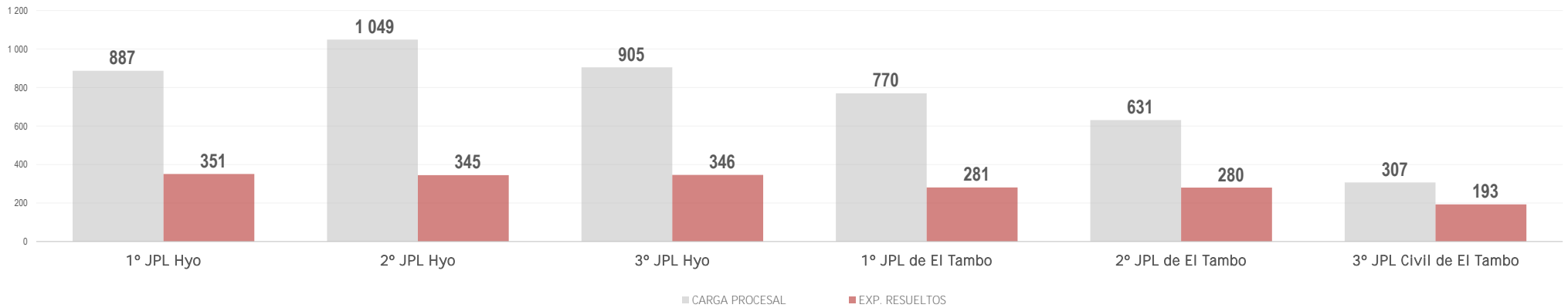
BOLETÍN ESTADÍSTICO INSTITUCIONAL

CARGA PROCESAL, EXPEDIENTES RESUELTOS Y CARGA PROCESAL PENDIENTE EN TRÁMITE Y EJECUCIÓN

ÓRGANOS JURISDICCIONALES	CARGA PROCESAL			EXPEDIENTES RESUELTOS										OTROS EGRESOS			CARGA PROCESAL PENDIENTE			EVOLUCIÓN DE LA PRODUCCIÓN		
	TRÁM.	EJEC.	TOTAL	Sentencias	Auto Final	Conciliados	Informe Final	Auto improcedente	APELACIONES			TRÁM.	EJEC.	TOTAL PROD. ACUM.	TRÁM.	EJEC.	TOTAL	TRÁM.	EJEC.	TOTAL	META PRELIMINAR	27.3% AVANCE ACUMULADO A ABRIL
									Confirma	Revoca	Anula											
	A	B	C=A+B	D	E	F	G	H	I	J	K	L=D+E+F+G+H+I+J+K	M	N=L+M	O	P	Q=O+P	R=-A-L-O	S=B-M-P	T=R+S		
JPL Concepción	321	2 719	3040	56	68	58	0	35	1	0	0	218	12	230	1	0	1	102	2 707	2809	749	29.1%
JPL Cajas	374	1 140	1514	65	70	17	0	39	0	0	0	191	28	219	0	1	1	183	1 111	1294	661	28.9%
JPL Pampas	339	1 228	1567	84	52	12	0	29	0	0	0	177	41	218	0	0	0	162	1 187	1349	586	30.2%
JPL Acobamba	202	719	921	18	103	2	0	2	0	0	0	125	14	139	0	0	0	77	705	782	430	29.1%
JPL Surcubamba	166	344	510	17	78	17	0	0	0	0	0	112	2	114	0	0	0	54	342	396	315	35.6%

FUENTE: Formulario Estadístico Electrónico (FEE)

JUZGADOS DE PAZ LETRADOS
CARGA PROCESAL - EXPEDIENTES RESUELTOS (EN TRÁMITE)
Periodo: ABRIL 2026





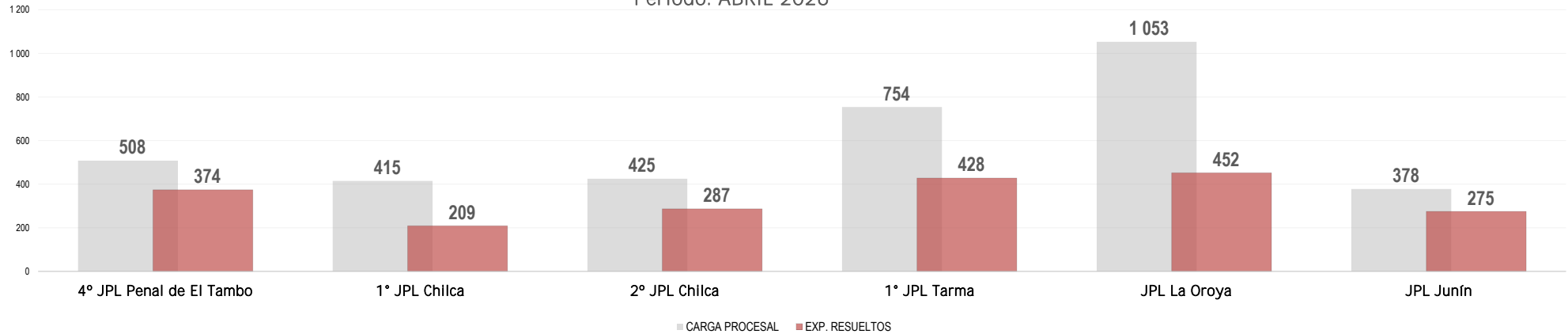
BOLETÍN ESTADÍSTICO INSTITUCIONAL

CARGA PROCESAL, EXPEDIENTES RESUELTOS Y CARGA PROCESAL PENDIENTE EN TRÁMITE Y EJECUCIÓN

JUZGADOS DE PAZ LETRADOS

CARGA PROCESAL - EXPEDIENTES RESUELTOS (EN TRÁMITE)

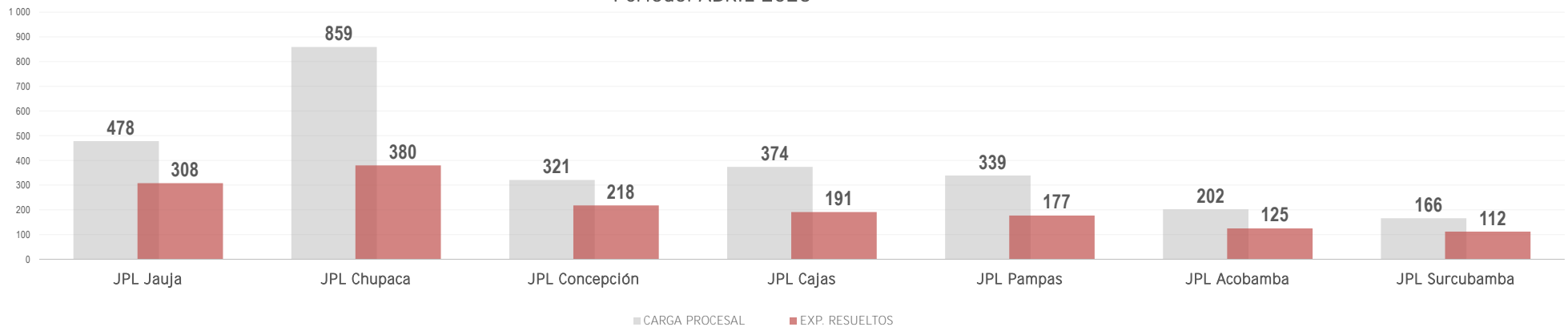
Periodo: ABRIL 2026



JUZGADOS DE PAZ LETRADOS

CARGA PROCESAL - EXPEDIENTES RESUELTOS (EN TRÁMITE)

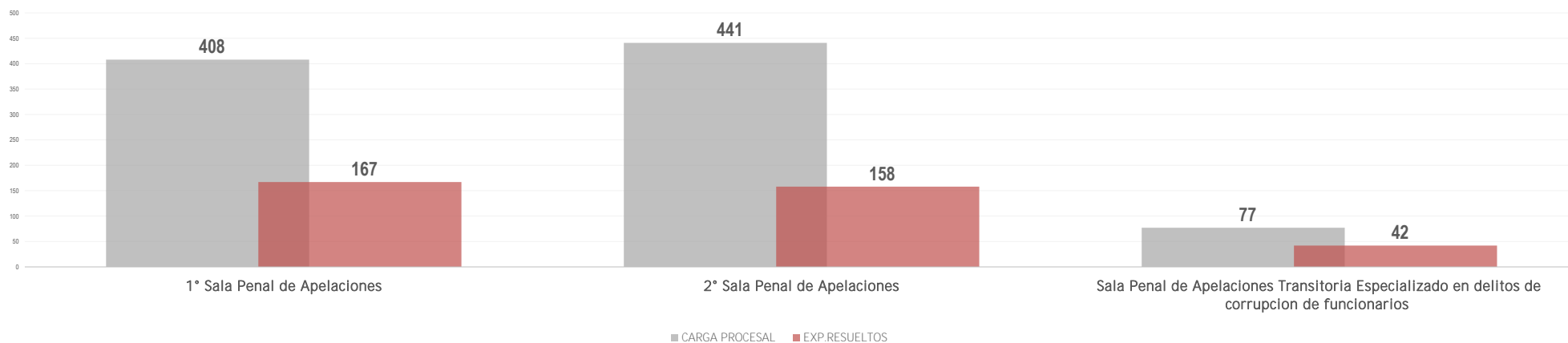
Periodo: ABRIL 2026



ÓRGANOS JURISDICCIONALES	CARGA PROCESAL			EXPEDIENTES RESUELTOS											OTROS EGRESOS			CARGA PROCESAL PENDIENTE			EVOLUCIÓN DE LA PRODUCCIÓN	
	TRÁM.	EJEC.	TOTAL	Sentencias	Auto Final	Conciliados	Informe Final	Auto Improcedente	APELACIONES			TRÁM.	EJEC.	TOTAL PROD. ACUM.	TRÁM.	EJEC.	TOTAL	TRÁM.	EJEC.	TOTAL	META DE PRODUCCIÓN ESPERADA A ABRIL	100% AVANCE ACUMULADO A ABRIL
									Confirma	Revoca	Anula											
	A	B	C=A+B	D	E	F	G	H	I	J	K	M	N=L+M	O	P	Q=O+P	R=A-L-O	S=B-M-P	T=R+S			
SALAS PENALES SUPERIORES	926	26	952	5	9	0	0	0	250	38	65	367	0	367	12	0	12	547	26	573		
1° Sala Penal de Apelaciones	408	9	417	0	2	0	0	0	121	11	33	167	0	167	5	0	5	236	9	245	140	119.3%
2° Sala Penal de Apelaciones	441	16	457	4	7	0	0	0	102	23	22	158	0	158	5	0	5	278	16	294	140	112.9%
Sala Penal de Apelaciones Transitoria Especializado en delitos de corrupción de funcionarios	77	1	78	1	0	0	0	0	27	4	10	42	0	42	2	0	2	33	1	34	32	131.3%

FUENTE: Formulario Estadístico Electrónico (FEE)

SALAS PENALES DE APELACIONES
CARGA PROCESAL - EXPEDIENTES RESUELTOS (TRÁMITE)
Periodo: ABRIL 2026



BOLETÍN ESTADÍSTICO INSTITUCIONAL

CARGA PROCESAL, EXPEDIENTES RESUELTOS Y CARGA PROCESAL PENDIENTE EN TRÁMITE Y EJECUCIÓN

ÓRGANOS JURISDICCIONALES	CARGA PROCESAL			EXPEDIENTES RESUELTOS										OTROS EGRESOS			CARGA PROCESAL PENDIENTE			EVOLUCIÓN DE LA PRODUCCIÓN		
	TRÁM.	EJEC.	TOTAL	Sentencias	Auto Final	Conciliados	Informe Final	Auto Improcedente	APELACIONES			TRÁM.	EJEC.	TOTAL PROD. ACUM.	TRÁM.	EJEC.	TOTAL	TRÁM.	EJEC.	TOTAL	META DE PRODUCCIÓN ESPERADA A ABRIL	100% AVANCE ACUMULADO A ABRIL
									Confirma	Revoca	Anula											
A	B	C=A+B	D	E	F	G	H	I	J	K	M	N=L+M	O	P	Q=O+P	R=A-L-O	S=B-M-P	T=R+S				
JUZGADOS PENALES UNIPERSONALES	5633	918	6551	1403	44	4	0	8	10	0	5	1474	28	1 502	183	55	238	3976	835	4811		
1° JUP Hyo	1 308	12	1320	281	5	0	0	0	0	0	0	286	1	287	23	2	25	999	9	1008	177	161.6%
2° JUP Hyo	796	90	886	81	12	0	0	0	1	0	2	96	6	102	14	11	25	686	73	759	88	109.1%
3° JUP Hyo	728	12	740	308	2	0	0	0	1	0	0	311	0	311	19	1	20	398	11	409	177	175.7%
4° JUP Hyo	826	134	960	72	7	2	0	2	4	0	2	89	2	91	23	16	39	714	116	830	88	101.1%
5° JUP Hyo	190	15	205	14	2	0	0	2	0	0	0	18	0	18	3	4	7	169	11	180	14	128.6%
6° JUP Hyo	207	3	210	11	2	0	0	2	0	0	0	15	0	15	7	1	8	185	2	187	14	107.1%
JUP Chupaca	205	57	262	97	2	0	0	1	0	0	1	101	2	103	3	0	3	101	55	156	88	114.8%
JUP Concepción	172	76	248	91	2	0	0	0	0	0	0	93	0	93	2	0	2	77	76	153	88	105.7%
1° JUP Tarma	45	60	105	25	0	1	0	0	0	0	0	26	0	26	1	2	3	18	58	76	33	78.8%
2° JUP Tarma	49	55	104	25	1	0	0	0	0	0	0	26	1	27	1	4	5	22	50	72	36	72.2%
3° JUP Tarma	48	54	102	21	0	0	0	0	0	0	0	21	4	25	4	5	9	23	45	68	33	63.6%
JUP Junín	68	75	143	21	0	0	0	0	0	0	0	21	11	32	0	0	0	47	64	111	52	40.4%
JUP La Oroya	138	6	144	57	5	0	0	0	2	0	0	64	1	65	0	7	7	74	- 2	72	88	72.7%
1° JUP Jauja	303	16	319	85	0	0	0	0	2	0	0	87	0	87	39	1	40	177	15	192	88	98.9%
2° JUP Jauja	343	4	347	110	0	0	0	0	0	0	0	110	0	110	42	0	42	191	4	195	88	125.0%
JUP Pampas	207	249	456	104	4	1	0	1	0	0	0	110	0	110	2	1	3	95	248	343	88	125.0%

FUENTE: Formulario Estadístico Electrónico (FEE)



Jr. Parra del Riego N° 400
El Tambo, Huancayo



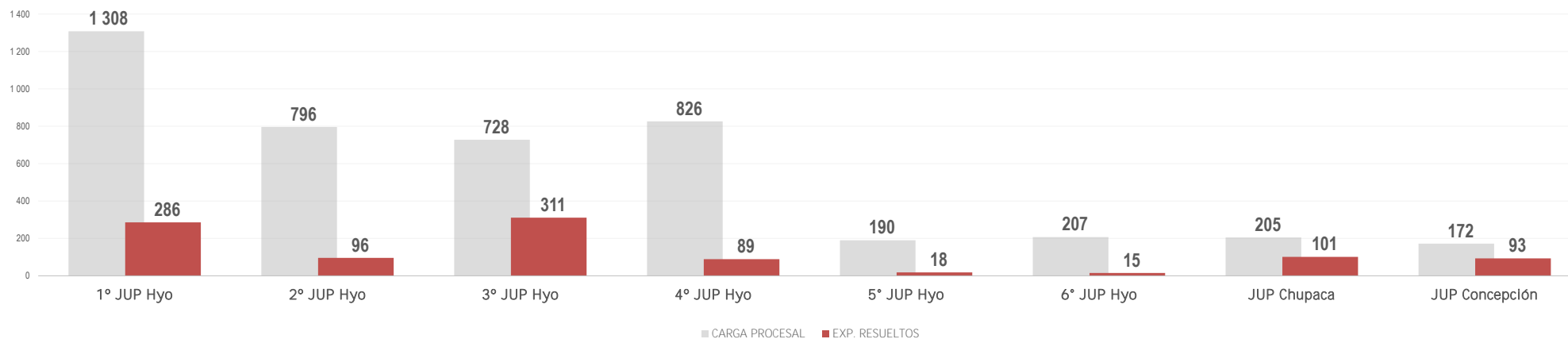
Central Telefónica
064-481490



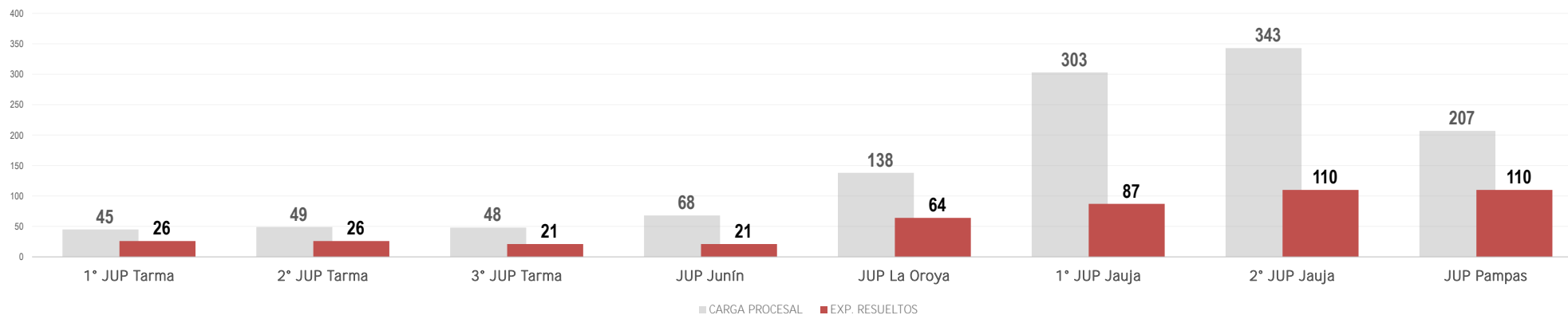
<http://csjunin.gob.pe/>

"Justicia pronta, honesta e inclusiva"
Gestión 2025 - 2026

JUZGADOS PENALES UNIPERSONALES
CARGA PROCESAL - EXPEDIENTES RESUELTOS (TRÁMITE)
Periodo: ABRIL 2026



JUZGADOS PENALES UNIPERSONALES
CARGA PROCESAL - EXPEDIENTES RESUELTOS (TRÁMITE)
Periodo: ABRIL 2026

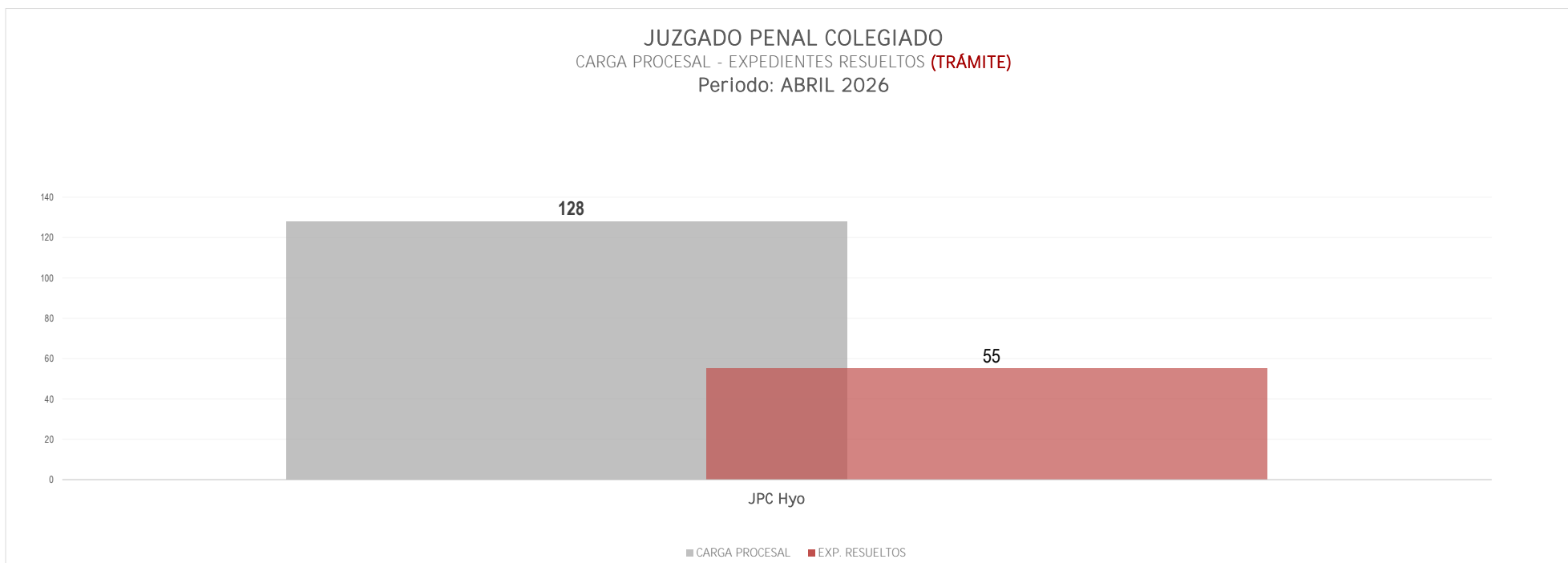


BOLETÍN ESTADÍSTICO INSTITUCIONAL

CARGA PROCESAL, EXPEDIENTES RESUELTOS Y CARGA PROCESAL PENDIENTE EN TRÁMITE Y EJECUCIÓN

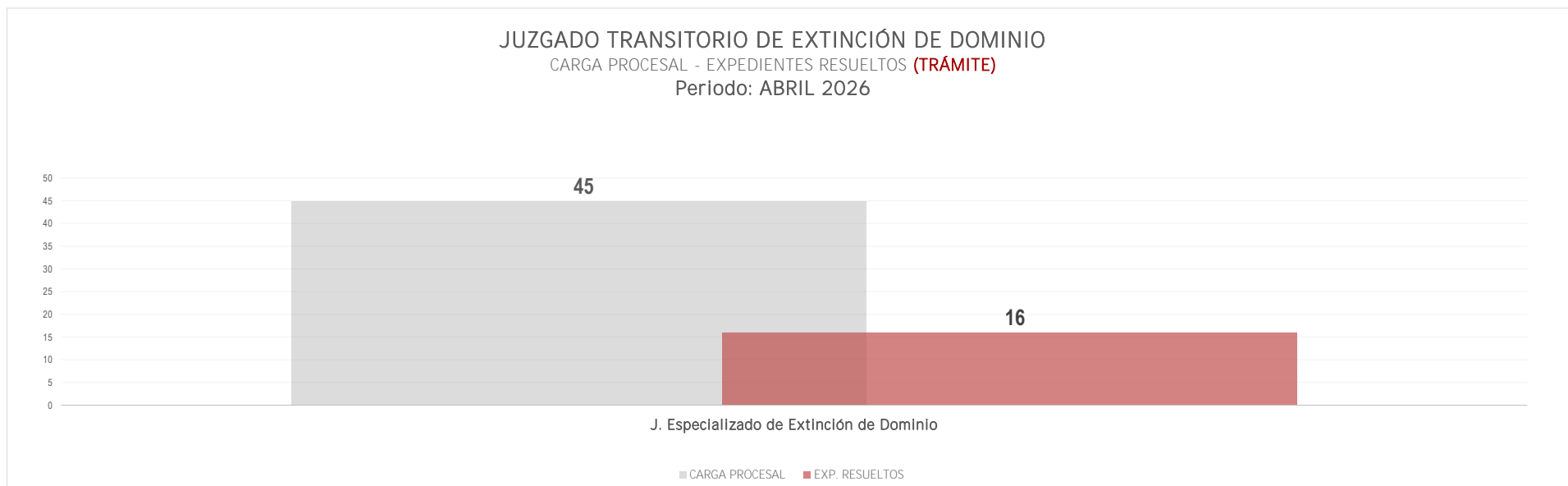
ÓRGANO JURISDICCIONAL	CARGA PROCESAL			EXPEDIENTES RESUELTOS									OTROS EGRESOS			CARGA PROCESAL PENDIENTE			EVOLUCIÓN DE LA PRODUCCIÓN			
	TRÁM.	EJEC.	TOTAL	Sentencias	Auto Final	Conciliados	Informe Final	Auto Improcedente	APELACIONES			TRÁM.	EJEC.	TOTAL PROD. ACUM.	TRÁM.	EJEC.	TOTAL	TRÁM.	EJEC.	TOTAL	META DE PRODUCCIÓN ESPERADA A ABRIL	100% AVANCE ACUMULADO A ABRIL
									Confirma	Revoca	Anula											
A	B	C=A+B	D	E	F	G	H	I	J	K	L=D+E+F+G+H+I+J+K	M	N=L+M	O	P	Q=O+P	R=A-L-O	S=B-M-P	T=R+S			
JUZGADO PENAL COLEGIADO	128	40	168	53	2	0	0	0	0	0	0	55	0	55	5	23	28	68	17	85		100%
JPC Hyo	128	40	168	53	2	0	0	0	0	0	55	0	55	5	23	28	68	17	85	53	103.8%	

FUENTE: Formulario Estadístico Electrónico (FEE)



ÓRGANO JURISDICCIONAL	CARGA PROCESAL			EXPEDIENTES RESUELTOS										OTROS EGRESOS			CARGA PROCESAL PENDIENTE			EVOLUCIÓN DE LA PRODUCCIÓN		
	TRÁM.	EJEC.	TOTAL	Sentencias	Auto Final	Conciliados	Informe Final	Auto Improcedente	APELACIONES			TRÁM.	EJEC.	TOTAL PROD. ACUM.	TRÁM.	EJEC.	TOTAL	TRÁM.	EJEC.	TOTAL	META DE PRODUCCIÓN ESPERADA A ABRIL	100% AVANCE ACUMULADO A ABRIL
	A	B	C=A+B						Confirma	Revoca	Anula											
JUZGADO ESPECIALIZADO DE EXTINCIÓN DE DOMINIO	45	2	47	13	0	0	0	3	0	0	0	16	0	16	0	0	0	29	2	31		100%
J. Especializado de Extinción de Dominio	45	2	47	13	0	0	0	3	0	0	0	16	0	16	0	0	0	29	2	31	25	64.0%

FUENTE: Formulario Estadístico Electrónico (FEE)



BOLETÍN ESTADÍSTICO INSTITUCIONAL

CARGA PROCESAL, EXPEDIENTES RESUELTOS Y CARGA PROCESAL PENDIENTE EN TRÁMITE Y EJECUCIÓN

ÓRGANOS JURISDICCIONALES	CARGA PROCESAL			EXPEDIENTES RESUELTOS										OTROS EGRESOS			CARGA PROCESAL PENDIENTE			EVOLUCIÓN DE LA PRODUCCIÓN		
	TRÁM.	EJEC.	TOTAL	Sentencias	Auto Final	Conciliados	Informe Final	Auto Improcedente	APELACIONES			TRÁM.	EJEC.	TOTAL PROD. ACUM.	TRÁM.	EJEC.	TOTAL	TRÁM.	EJEC.	TOTAL	META DE PRODUCCIÓN ESPERADA A ABRIL	100% AVANCE ACUMULADO A ABRIL
									Confirma	Revoca	Anula											
A	B	C=A+B	D	E	F	G	H	I	J	K		M	N=L+M	O	P	Q=O+P	R=A-L-O	S=B-M-P	T=R+S			
JUZGADOS DE INVESTIGACIÓN PREPARATORIA	7999	20927	28926	215	2279	0	0	34	0	1	0	2529	508	3 037	23	7	30	5447	20412	25859		
1° JIP Hyo	847	898	1745	31	117	0	0	6	0	0	0	154	47	201	2	0	2	691	851	1542	130	118.5%
2° JIP Hyo	901	980	1881	18	122	0	0	0	0	0	0	140	29	169	2	1	3	759	950	1709	130	107.7%
3° JIP Hyo	986	4 351	5337	19	519	0	0	6	0	1	0	545	97	642	2	0	2	439	4 254	4693	271	201.1%
4° JIP Hyo	838	3 921	4759	25	409	0	0	8	0	0	0	442	106	548	2	0	2	394	3 815	4209	271	163.1%
5° JIP Hyo	274	209	483	2	32	0	0	2	0	0	0	36	1	37	0	0	0	238	208	446	31	116.1%
6° JIP Hyo	880	820	1700	41	139	0	0	4	0	0	0	184	13	197	0	0	0	696	807	1503	130	141.5%
8° JIP Hyo	243	147	390	4	28	0	0	0	0	0	0	32	3	35	2	0	2	209	144	353	31	103.2%
1° JIP Tarma	68	519	587	5	35	0	0	0	0	0	0	40	14	54	2	0	2	26	505	531	50	80.0%
2° JIP Tarma	147	1 119	1266	8	87	0	0	1	0	0	0	96	19	115	1	0	1	50	1 100	1150	112	85.7%
1° JIP Jauja	516	2 167	2683	13	125	0	0	0	0	0	0	138	11	149	0	0	0	378	2 156	2534	130	106.2%
2° JIP Jauja	417	412	829	15	109	0	0	0	0	0	0	124	1	125	2	0	2	291	411	702	130	95.4%

FUENTE: Formulario Estadístico Electrónico (FEE)



Jr. Parra del Riego N° 400
El Tambo, Huancayo



Central Telefónica
064-481490



<http://csjunin.gob.pe/>

“Justicia pronta, honesta e inclusiva”
Gestión 2025 - 2026



Corte Superior de
Justicia de Junín

BOLETÍN ESTADÍSTICO INSTITUCIONAL

CARGA PROCESAL, EXPEDIENTES RESUELTOS Y CARGA PROCESAL PENDIENTE EN TRÁMITE Y EJECUCIÓN

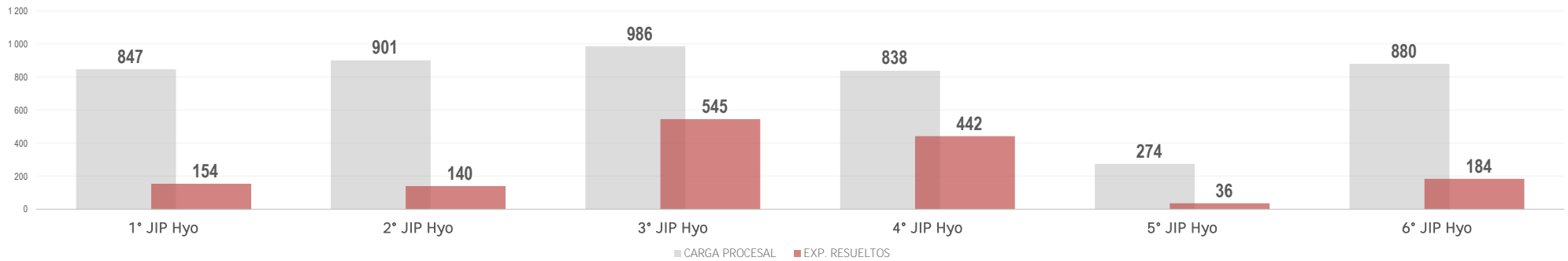
ÓRGANOS JURISDICCIONALES	CARGA PROCESAL			EXPEDIENTES RESUELTOS										OTROS EGRESOS			CARGA PROCESAL PENDIENTE			EVOLUCIÓN DE LA PRODUCCIÓN		
	TRÁM.	EJEC.	TOTAL	Sentencias	Auto Final	Conciliados	Informe Final	Auto Improcedente	APELACIONES			TRÁM.	EJEC.	TOTAL PROD. ACUM.	TRÁM.	EJEC.	TOTAL	TRÁM.	EJEC.	TOTAL	META DE PRODUCCIÓN ESPERADA A ABRIL	100% AVANCE ACUMULADO A ABRIL
									Confirma	Revoca	Anula											
	A	B	C=A+B	D	E	F	G	H	I	J	K	L=D+E+F+G+H+I+J+K	M	N=L+M	O	P	Q=O+P	R=A-L-O	S=B-M-P	T=R+S		
JIP Pampas	597	1 843	2440	4	128	0	0	0	0	0	0	132	37	169	0	5	5	465	1 801	2266	130	101.5%
JIP Chupaca	669	1 109	1778	14	178	0	0	3	0	0	0	195	7	202	3	0	3	471	1 102	1573	130	150.0%
JIP Concepción	411	1 179	1590	7	155	0	0	2	0	0	0	164	98	262	5	0	5	242	1 081	1323	130	126.2%
JIP La Oroya	76	1 013	1089	6	41	0	0	0	0	0	0	47	13	60	0	1	1	29	999	1028	58	81.0%
JIP Junín	129	240	369	3	55	0	0	2	0	0	0	60	12	72	0	0	0	69	228	297	99	60.6%

FUENTE: Formulario Estadístico Electrónico (FEE)

JUZGADOS DE INVESTIGACIÓN PREPARATORIA

CARGA PROCESAL - EXPEDIENTES RESUELTOS (EN TRÁMITE)

Periodo : ABRIL 2026



Jr. Parra del Riego N° 400
El Tambo, Huancayo



Central Telefónica
064-481490



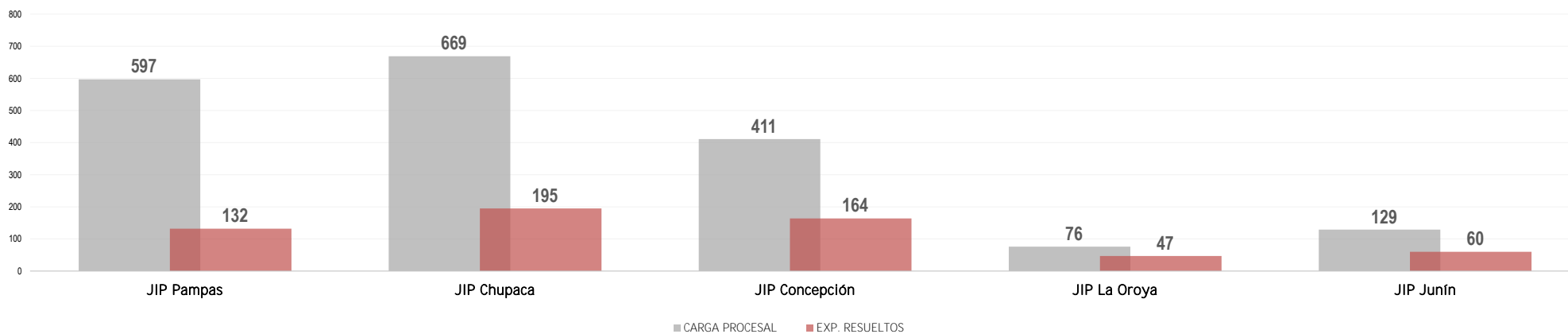
<http://csjunin.gob.pe/>

“Justicia pronta, honesta e inclusiva”
Gestión 2025 - 2026

JUZGADOS DE INVESTIGACIÓN PREPARATORIA

CARGA PROCESAL - EXPEDIENTES RESUELTOS (TRÁMITE)

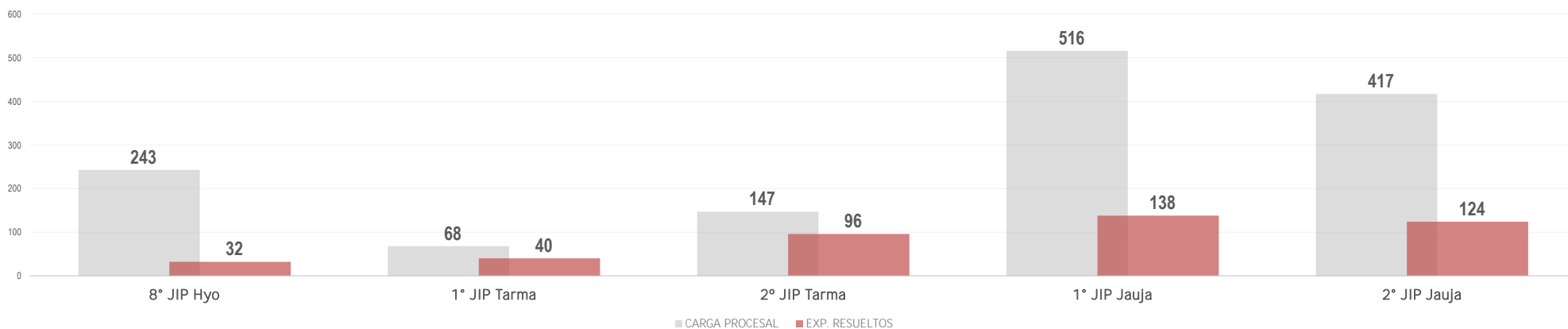
Período: ABRIL 2026



JUZGADOS DE INVESTIGACIÓN PREPARATORIA

CARGA PROCESAL - EXPEDIENTES RESUELTOS (TRÁMITE)

Periodo: ABRIL 2026





BOLETÍN ESTADÍSTICO INSTITUCIONAL

CARGA PROCESAL, EXPEDIENTES RESUELTOS Y CARGA PROCESAL PENDIENTE EN TRÁMITE Y EJECUCIÓN

ÓRGANOS JURISDICCIONALES	CARGA PROCESAL			EXPEDIENTES RESUELTOS										OTROS EGRESOS			CARGA PROCESAL PENDIENTE			EVOLUCIÓN DE LA PRODUCCIÓN		
	TRÁM.	EJEC.	TOTAL	Sentencias	Auto Final	Concluidos	Informe Final	Auto Improcedente	APELACIONES			TRÁM.	EJEC.	TOTAL PROD. ACUM.	TRÁM.	EJEC.	TOTAL	TRÁM.	EJEC.	TOTAL	META DE PRODUCCIÓN ESPERADA A ABRIL	100% AVANCE ACUMULADO A ABRIL
	A	B	C=A+B						Confirma	Revoca	Anula											
JUZGADOS PENALES UNIPERSONALES - SNEJ	816	71	887	343	5	0	0	0	0	0	0	348	0	348	30	15	45	438	56	494		
1° JUP Subespecialidad delitos asoc. Violencia contra las mujeres e integr. Grupo familiar	267	28	295	113	0	0	0	0	0	0	0	113	0	113	9	5	14	145	23	168	88	128.4%
2° JUP Subespecialidad delitos asoc. Violencia contra las mujeres e integr. Grupo familiar	262	20	282	112	2	0	0	0	0	0	0	114	0	114	7	5	12	141	15	156	88	129.5%
3° JUP Subespecialidad delitos asoc. Violencia contra las mujeres e integr. Grupo familiar	287	23	310	118	3	0	0	0	0	0	0	121	0	121	14	5	19	152	18	170	88	137.5%

FUENTE: Formulario Estadístico Electrónico (FEE)

MÓDULO PENAL PARA LA SANCION DE DELITOS ASOCIADOS A LA VIOLENCIA CONTRA LAS MUJERES E INTEGRANTES DEL GRUPO FAMILIAR DEL SNEJ

CARGA PROCESAL - EXPEDIENTES RESUELTOS (TRÁMITE)

Periodo: ABRIL 2026





BOLETÍN ESTADÍSTICO INSTITUCIONAL

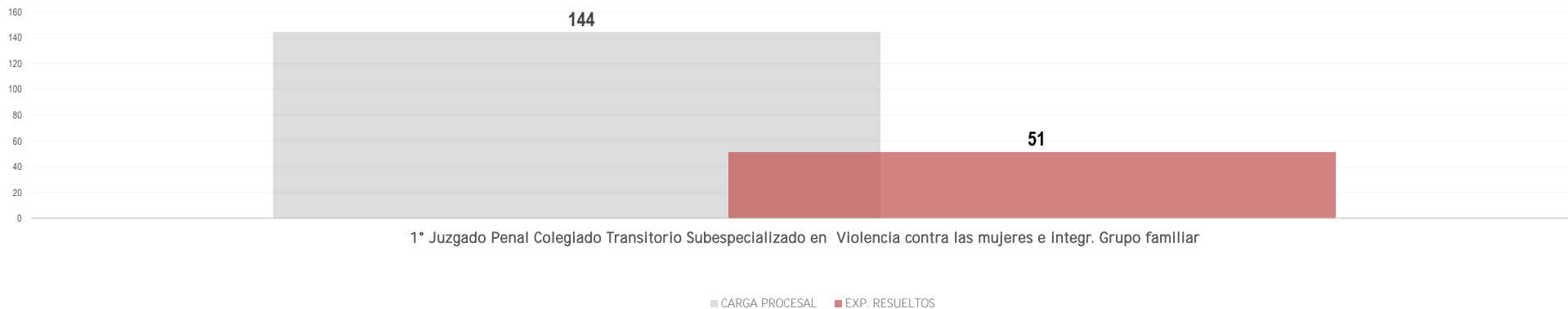
CARGA PROCESAL, EXPEDIENTES RESUELTOS Y CARGA PROCESAL PENDIENTE EN TRÁMITE Y EJECUCIÓN

ÓRGANOS JURISDICCIONALES	CARGA PROCESAL			EXPEDIENTES RESUELTOS											OTROS EGRESOS			CARGA PROCESAL PENDIENTE			EVOLUCIÓN DE LA PRODUCCIÓN	
	TRÁM.	EJEC.	TOTAL	Sentencias	Auto Final	Conciliados	Informe Final	Auto Improcedente	APELACIONES			TRÁM.	EJEC.	TOTAL PROD. ACUM.	TRÁM.	EJEC.	TOTAL	TRÁM.	EJEC.	TOTAL	META DE PRODUCCIÓN ESPERADA A ABRIL	100% AVANCE ACUMULADO A ABRIL
									Confirma	Revoca	Anula											
A	B	C=A+B	D	E	F	G	H	I	J	K	L=D+E+F+G+H+I+J+K	M	N=L+M	O	P	Q=O+P	R=A-L-O	S=B-M-P	T=R+S			
JUZGADOS PENALES UNIPERSONALES - SNEJ	144	19	163	49	2	0	0	0	0	0	0	51	0	51	19	3	22	74	16	90		100%
1° Juzgado Penal Colegiado Transitorio Subespecializado en Violencia contra las mujeres e integr. Grupo familiar	144	19	163	49	2	0	0	0	0	0	0	51	0	51	19	3	22	74	16	90	53	96.2%

FUENTE: Formulario Estadístico Electrónico (FEE)

MÓDULO PENAL PARA LA SANCION DE DELITOS ASOCIADOS A LA VIOLENCIA CONTRA LAS MUJERES E INTEGRANTES DEL GRUPO FAMILIAR DEL SNEJ

CARGA PROCESAL - EXPEDIENTES RESUELTOS (TRÁMITE)
Periodo: ABRIL 2026



ÓRGANOS JURISDICCIONALES	CARGA PROCESAL			EXPEDIENTES RESUELTOS										OTROS EGRESOS			CARGA PROCESAL PENDIENTE			EVOLUCIÓN DE LA PRODUCCIÓN		
	TRÁM.	EJEC.	TOTAL	Sentencias	Auto Final	Conciliados	Informe Final	Auto Improcedente	APELACIONES			TRÁM.	EJEC.	TOTAL PROD. ACUM.	TRÁM.	EJEC.	TOTAL	TRÁM.	EJEC.	TOTAL	META DE PRODUCCIÓN ESPERADA A ABRIL	100% AVANCE ACUMULADO A ABRIL
									Confirma	Revoca	Anula											
A	B	C=A+B	D	E	F	G	H	I	J	K	M	N=L+M	O	P	Q=O+P	R=A-L-O	S=B-M-P	T=R+S				
JUZGADOS DE INVESTIGACIÓN PREPARATORIA - SNEJ	768	4982	5750	73	318	0	0	1	0	0	0	392	95	487	0	0	0	376	4887	5263		
1° JIP Subespecialidad delitos asoc. Violencia contra las mujeres e integr. Grupo familiar	265	1 648	1913	17	108	0	0	0	0	0	0	125	29	154	0	0	0	140	1 619	1759	130	96.2%
2° JIP Subespecialidad delitos asoc. Violencia contra las mujeres e integr. Grupo familiar	254	1 581	1835	31	106	0	0	1	0	0	0	138	50	188	0	0	0	116	1 531	1647	130	106.2%
3° JIP Subespecialidad delitos asoc. Violencia contra las mujeres e integr. Grupo familiar	249	1 753	2002	25	104	0	0	0	0	0	0	129	16	145	0	0	0	120	1 737	1857	130	99.2%

FUENTE: Formulario Estadístico Electrónico (FEE)

MÓDULO PENAL PARA LA SANCION DE DELITOS ASOCIADOS A LA VIOLENCIA CONTRA LAS MUJERES E INTEGRANTES DEL GRUPO FAMILIAR DEL SNEJ

CARGA PROCESAL - EXPEDIENTES RESUELTOS (TRÁMITE)
Período: ABRIL 2025

